

福井県感染症発生動向調査速報

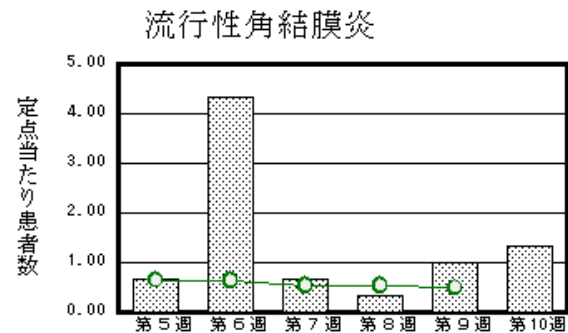
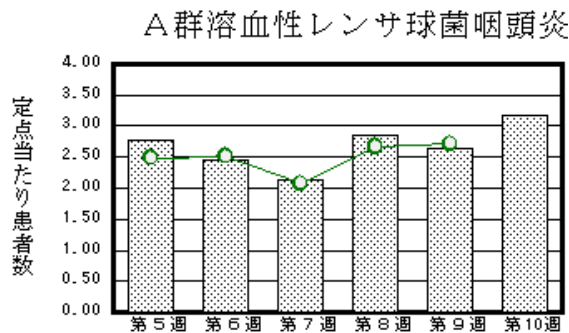
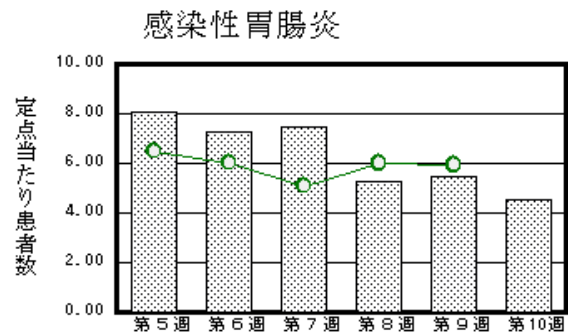
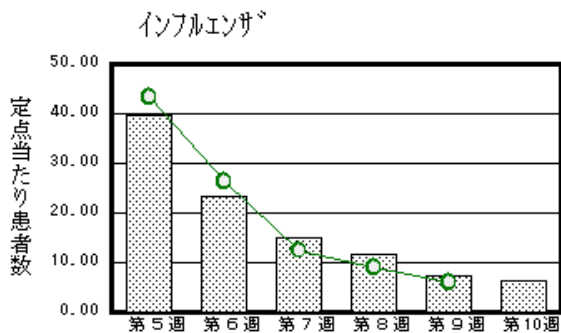
<<平成31年>>

<週報> 第10週 (平成31年 3月 4日～3月10日)
 <月報> 2月 (平成31年 2月 1日～2月28日)

発行日：平成31年3月13日
 発行：福井県健康福祉部健康増進課
 福井県衛生環境研究センター
 kansen@erc.pref.fukui.jp

◆注目疾患の動向

- 【今週の上位5疾患】①インフルエンザ226名(6.46名) ②感染性胃腸炎100名(4.55名) ③A群溶血性レンサ球菌咽頭炎70名(3.18名) ④流行性角結膜炎4名(1.33名) ⑤RSウイルス感染症27名(1.23名)
 ()内は定点当たり人数
- 【報告数の多い疾患】①インフルエンザ(226名) ②感染性胃腸炎(100名) ③A群溶血性レンサ球菌咽頭炎(70名) ④RSウイルス感染症(27名) ⑤水痘(10名)
- 【インフルエンザ】報告数は226名です。定点当たり報告数は減少しました(7.34名→6.46名)。地域別にみると、若狭地区17.00名、奥越地区8.33名、丹南地区7.50名、二州地区6.00名、坂井地区5.00名、福井地区3.18名の順となっています。
- 【感染性胃腸炎】報告数は100名です。定点当たり報告数は減少しました(5.45名→4.55名)。地域別にみると、二州地区12.00名、坂井地区4.67名、福井地区4.43名、若狭地区3.00名、丹南地区2.40名、奥越地区0.50名の順となっています。
- 【A群溶血性レンサ球菌咽頭炎】報告数は70名です。定点当たり報告数は増加しました(2.64名→3.18名)。地域別にみると、二州地区5.33名、奥越地区5.00名、丹南地区4.20名、福井地区2.14名、若狭地区2.00名、坂井地区1.33名の順となっています。
- 【流行性角結膜炎】報告数は4名です。定点当たり報告数は増加しました(1.00名→1.33名)。地域別にみると、丹南地区4.00名となっています。



※ 棒グラフは福井県、折れ線グラフは全国の数値を表しています。
 ◎ 各疾患の動向グラフについては福井県感染症情報のホームページをご覧ください。

◆感染症週報全国版の要点

2019年第8週(2月18日～2月24日)

発生動向総覧	<第8週> 伝染性紅斑の定点当たり報告数は増加し、過去5年間の同時期と比較してかなり多い
注目すべき感染症	<今週は該当記事はありません>
感染症関連情報	◆海外感染症情報 中東呼吸器症候群コロナウイルス(MERS-CoV)ーサウジアラビア ◆その他 風疹急増に関する緊急情報(2019年2月27日現在)
速報	<今週は該当記事はありません>

※ 詳細は国立感染症研究所感染症疫学センターのホームページをご覧ください。http://www.nih.go.jp/niid/ja/from-idsc.html

◆全数届出の感染症(福井県)

- 1 類感染症：報告はありませんでした。
- 2 類感染症：結核1名の報告がありました。
- 3 類感染症：報告はありませんでした。
- 4 類感染症：報告はありませんでした。
- 5 類感染症全数把握対象：梅毒1名、百日咳10名、風しん1名の報告がありました。

◆福井県感染症発生動向調査

[定点報告:五類感染症(週報分)] 平成31年 第10週 平成31年3月4日(月)～平成31年3月10日(日)

定点種別 (定点数)	保健所 病名	福井	坂井	奥越	丹南	二州	若狭	計	前週	全国(9週)
インフルエンザ (35)	インフルエンザ (鳥インフルエンザを除く)	35 3.18	25 5.00	25 8.33	60 7.50	30 6.00	51 17.00	226 6.46	257 7.34	29384 5.93
小児科 (22)	※1 RSウイルス感染症	3 0.43	7 2.33		6 1.20	6 2.00	5 2.50	27 1.23	20 0.91	1488 0.47
	咽頭結膜熱	5 0.71			7 1.40			12 0.55	10 0.45	1056 0.33
	A群溶血性レンサ球菌咽頭炎	15 2.14	4 1.33	10 5.00	21 4.20	16 5.33	4 2.00	70 3.18	58 2.64	8576 2.71
	感染性胃腸炎	31 4.43	14 4.67	1 0.50	12 2.40	36 12.00	6 3.00	100 4.55	120 5.45	18843 5.95
	水痘	5 0.71	2 0.67		2 0.40	1 0.33		10 0.45	8 0.36	895 0.28
	手足口病									417 0.13
	伝染性紅斑	1 0.14	2 0.67		3 0.60			6 0.27	15 0.68	1801 0.57
	突発性発しん		1 0.33	1 0.50	1 0.20	1 0.33	1 0.50	5 0.23	11 0.50	1078 0.34
	ヘルパンギーナ				1 0.20			1 0.05	1 0.05	83 0.03
	流行性耳下腺炎	1 0.14	1 0.33		1 0.20			3 0.14	5 0.23	286 0.09
眼科 (3)	急性出血性結膜炎		*	*		*	*			4 0.01
	流行性角結膜炎				4 4.00			4 1.33	3 1.00	342 0.49
基幹 (6)	細菌性髄膜炎								1 0.17	12 0.03
	無菌性髄膜炎									13 0.03
	マイコプラズマ肺炎	2 1.00						2 0.33		96 0.20
	クラミジア肺炎(オウム病は除く)									
	※2 感染性胃腸炎(ロタウイルス)									140 0.29
	インフルエンザ(入院患者数)	3 1.50					1 1.00	4 0.67	9 1.50	470 0.67

インフルエンザは、小児科定点+内科定点
細字は定点当たり患者数

*欄には定点はありません

(注) ※1は、平成15年11月5日以降届出対象疾患。
※2は、平成25年10月14日以降届出対象疾患。

◆福井県感染症発生動向調査(定点報告:五類感染症)

平成31年第10週 平成31年3月4日(月)～平成31年3月10日(日)

インフルエンザ 定点	インフルエンザ(鳥イン フルエンザを除く)	小児科 定点	※1 RSウイルス感 染症	咽頭結 膜熱	A群溶 血性レ ンサ球 菌咽頭 炎	感染性 胃腸炎	水痘	手足口 病	伝染性 紅斑	突発性 発しん	ヘルパ ンギー ナ	流行性 耳下腺 炎	眼科・基幹 定点	急性出血 性結膜炎	流行性角 結膜炎	細菌性髄 膜炎	無菌性髄 膜炎	マイコプラ ズマ肺炎	クラミジア 肺炎(オウ ム病を除 く)	※2 感染 性胃腸炎 (ロタウィ ルス)	インフル エンザ(入 院患者 数)	
～5ヶ月		～5ヶ月	3							1			～5ヶ月									
～11ヶ月	4	～11ヶ月	9	1		7				1			～11ヶ月									1
1歳	10	1歳	9	4	1	12				2			1歳									1
2歳	17	2歳	2	2	5	14	2			1			2歳									
3歳	11	3歳	2	1	10	11			2				3歳									
4歳	13	4歳	1	2	12	8	6		3				4歳									
5歳	16	5歳	1		14	10	1						5歳									
6歳	20	6歳		1	11	6			1			1	6歳									
7歳	23	7歳			1	2						1	7歳									
8歳	22	8歳		1	2	6							8歳									
9歳	10	9歳			4	3							9歳									
10～14歳	29	10～14歳			7	12	1				1	1	10～14歳									
15～19歳	2	15～19歳				3							15～19歳									
20～29歳	5	20歳以上			3	6							20～29歳									
30～39歳	10												30～39歳		2			1				
40～49歳	12												40～49歳		1			1				
50～59歳	7												50～59歳									
60～69歳	5												60～69歳		1							
70～79歳	3												70歳以上									2
80歳以上	7																					
合 計	226	合 計	27	12	70	100	10		6	5	1	3	合 計		4			2				4
前期計	257	前期計	20	10	58	120	8		15	11	1	5	前期計		3	1						9
当期間/前期	0.88	当期間/前期	1.35	1.2	1.21	0.83	1.25	***	0.4	0.45	1	0.6	当期間/前期	***	1.33		***	***	***	***	***	0.44
増減数	-31	増減数	7	2	12	-20	2		-9	-6		-2	増減数		1	-1		2				-5

(注)※1は、平成15年11月5日以降届出対象疾患

***は前期計が“0”のとき

※2は、平成25年10月14日以降届出対象疾患

◆福井県感染症発生動向調査(定点報告:五類感染症月報分)

平成31年2月

[患者数:人]

	STD 定点数	性器クラミジア		性器ヘルペス		尖圭コンジローマ		淋菌感染症		合計		基幹 定点数	メチシリン 耐性黄色 ブドウ 球菌感 染症	ペニシリン 耐性肺炎 球菌感 染症	薬剤耐 性緑膿 菌感 染症	合計	
		男	女	男	女	男	女	男	女	男	女						
福井	2		1		6	1	1			1	8	2					
坂井	1											0					
奥越	0											1					
丹南	1		2								2	1					
二州	1											1					
若狭	0											1					
合計	5		3		6	1	1			1	10	6	11	4			15
前期計	5	1			4		1			1	5	6	18	9			27
当期間/前期			***	***	1.5	***	1	***	***	1	2		0.61	0.44	***		0.56
増減数		-1	3		2	1					5		-7	-5			-12

[定点当たり患者数:人/定点]

	STD 定点数	性器クラミジア		性器ヘルペス		尖圭コンジローマ		淋菌感染症		合計		基幹 定点数	メチシリン 耐性黄色 ブドウ 球菌感 染症	ペニシリン 耐性肺炎 球菌感 染症	薬剤耐 性緑膿 菌感 染症	合計	
		男	女	男	女	男	女	男	女	男	女						
福井	2		0.50		3.00	0.50	0.50			0.50	4.00	2					
坂井	1											0					
奥越	0											1					
丹南	1		2.00								2.00	1					
二州	1											1					
若狭	0											1					
合計	5		0.60		1.20	0.20	0.20			0.20	2.00	6	1.83	0.67			2.50
全国2月	984	1.03	1.02	0.26	0.51	0.29	0.15	0.49	0.14	2.07	1.82	478	2.63	0.30	0.02		2.95

[年齢階層別患者数:人]

	STD	性器クラミジア		性器ヘルペス		尖圭コンジローマ		淋菌感染症		合計		基幹	メチシリン 耐性黄色 ブドウ 球菌感 染症	ペニシリン 耐性肺炎 球菌感 染症	薬剤耐 性緑膿 菌感 染症	合計	
		男	女	男	女	男	女	男	女	男	女						
0歳																	
1歳～4歳														3			3
5歳～9歳																	
10歳～14歳																	
15歳～19歳																	
20歳～24歳			1								1						
25歳～29歳			1		1						2						
30歳～34歳																	
35歳～39歳			1				1				2						
40歳～44歳																	
45歳～49歳																	
50歳～54歳					1						1		1				1
55歳～59歳					2		1				1						2
60歳～64歳					1						1		1				1
65歳～69歳													1				1
70歳以上					1						1		8	1			9
合計			3		6	1	1			1	10		11	4			15
前期計		1			4		1			1	5		18	9			27
当期間/前期			***	***	1.5	***	1	***	***	1	2		0.61	0.44	***		0.56
増減数		-1	3		2	1					5		-7	-5			-12

***は前期計が"0"のとき