

福井県感染症発生動向調査速報

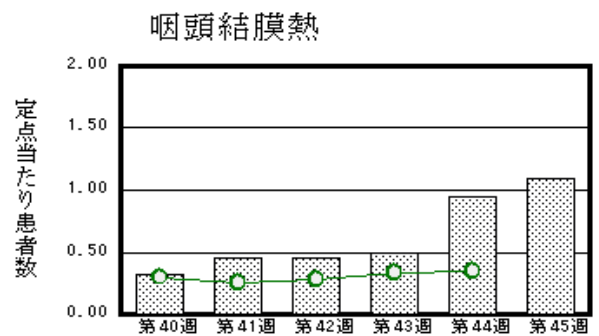
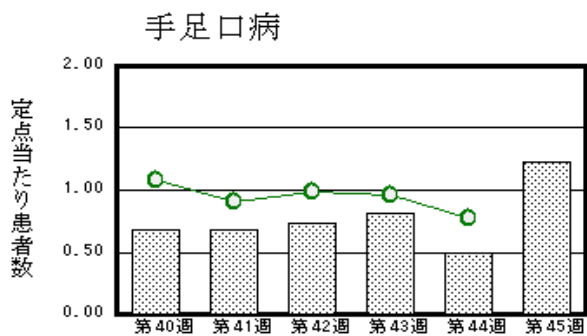
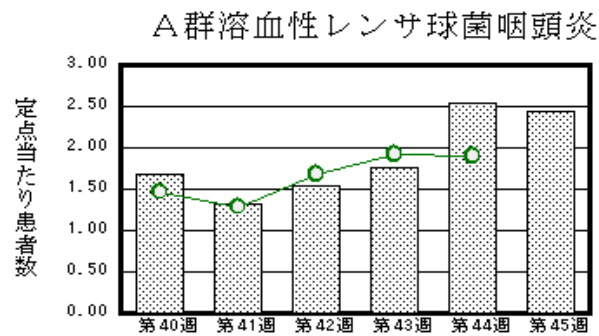
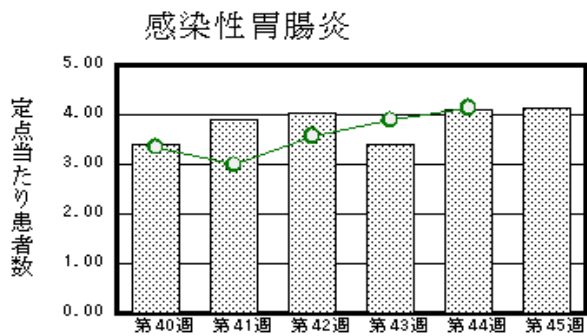
<<平成30年>>

<週報> 第45週 (平成30年11月5日～11月11日)
 <月報> 10月 (平成30年10月1日～10月31日)

発行日：平成30年11月14日
 発行：福井県健康福祉部健康増進課
 福井県衛生環境研究センター
 kansen@erc.pref.fukui.jp

◆注目疾患の動向

- 【今週の上位5疾患】①感染性胃腸炎91名(4.14名) ②A群溶血性レンサ球菌咽頭炎54名(2.45名) ③手足口病27名(1.23名) ④咽頭結膜熱24名(1.09名) ⑤RSウイルス感染症19名(0.86名) ()内は定点当たり人数
- 【報告数の多い疾患】①感染性胃腸炎(91名) ②A群溶血性レンサ球菌咽頭炎(54名) ③手足口病(27名) ④咽頭結膜熱(24名) ⑤RSウイルス感染症(19名)
- 【感染性胃腸炎】報告数は91名です。定点当たり報告数は増加しました(4.09名→4.14名)。地域別にみると、福井地区6.14名、二州地区5.33名、坂井地区4.33名、丹南地区2.80名、若狭地区1.50名、奥越地区1.00名の順となっています。
- 【A群溶血性レンサ球菌咽頭炎】報告数は54名です。定点当たり報告数は減少しました(2.55名→2.45名)。地域別にみると、奥越地区8.00名、二州地区6.67名、福井地区1.43名、坂井地区1.00名、丹南地区1.00名の順となっています。
- 【手足口病】報告数は27名です。定点当たり報告数は増加しました(0.50名→1.23名)。地域別にみると、丹南地区3.00名、二州地区2.67名、福井地区0.57名の順となっています。
- 【咽頭結膜熱】報告数は24名です。定点当たり報告数は増加しました(0.95名→1.09名)。地域別にみると、奥越地区6.00名、福井地区1.00名、坂井地区0.67名、丹南地区0.40名、二州地区0.33名の順となっています。



※ 棒グラフは福井県、折れ線グラフは全国の数値を表しています。
 ◎ 各疾患の動向グラフについては福井県感染症情報のホームページをご覧ください。

◆感染症週報全国版の要点

2018年第43週号(10月22日～10月28日)要点

発生動向総覧	<第43週>伝染性紅斑の定点当たり報告数は2週連続で増加し、過去5年間の同時期と比較してかなり多い
注目すべき感染症	<今週は該当記事はありません>
感染症関連情報	<ul style="list-style-type: none"> ◆病原体情報 <速報記事> エンテロウイルスD68が検出された小児の3例-東京都 ◆海外感染症情報 伝播型ワクチン由来ポリオウイルス2型-ニジェール/エボラウイルス病 コンゴ民主共和国(更新3) ◆その他 風疹急増に関する緊急情報(2018年10月31日現在)
速報	<今週は該当記事はありません>

※ 詳細は国立感染症研究所感染症疫学センターのホームページをご覧ください。http://www.nih.go.jp/niid/ja/from-idsc.html

◆全数届出の感染症(福井県)

- 1 類感染症：報告はありませんでした。
- 2 類感染症：報告はありませんでした。
- 3 類感染症：報告はありませんでした。
- 4 類感染症：報告はありませんでした。
- 5 類感染症全数把握対象：急性脳炎1名、百日咳8名の報告がありました。

◆福井県感染症発生動向調査

[定点報告:五類感染症(週報分)] 平成30年 第45週 平成30年11月5日(月)～平成30年11月11日(日)

定点種別 (定点数)	保健所 病名	福井	坂井	奥越	丹南	二州	若狭	計	前週	全国(44週)
インフルエンザ [*] (35)	インフルエンザ (鳥インフルエンザを除く)	3 0.27				1 0.20		4 0.11	5 0.14	1029 0.21
小児科 (22)	※1 RSウイルス感染症	3 0.43	2 0.67	8 4.00	2 0.40	4 1.33		19 0.86	25 1.14	1960 0.62
	咽頭結膜熱	7 1.00	2 0.67	12 6.00	2 0.40	1 0.33		24 1.09	21 0.95	1101 0.35
	A群溶血性レンサ球菌咽頭炎	10 1.43	3 1.00	16 8.00	5 1.00	20 6.67		54 2.45	56 2.55	6003 1.90
	感染性胃腸炎	43 6.14	13 4.33	2 1.00	14 2.80	16 5.33	3 1.50	91 4.14	90 4.09	13101 4.14
	水痘	1 0.14	3 1.00			2 0.67		6 0.27	9 0.41	1007 0.32
	手足口病	4 0.57			15 3.00	8 2.67		27 1.23	11 0.50	2443 0.77
	伝染性紅斑		1 0.33		2 0.40			3 0.14	1 0.05	1402 0.44
	突発性発しん	6 0.86	2 0.67	1 0.50		3 1.00		12 0.55	9 0.41	1164 0.37
	ヘルパンギーナ								3 0.14	788 0.25
	流行性耳下腺炎					1 0.33		1 0.05	3 0.14	350 0.11
眼科 (3)	急性出血性結膜炎		*	*		*	*			6 0.01
	流行性角結膜炎				1 1.00			1 0.33	1 0.33	560 0.80
基幹 (6)	細菌性髄膜炎	1 0.50						1 0.17	1 0.17	14 0.03
	無菌性髄膜炎									11 0.02
	マイコプラズマ肺炎		*						1 0.17	147 0.31
	クラミジア肺炎(オウム病は除く)									3 0.01
	※2 感染性胃腸炎(ロタウイルス)				1 1.00			1 0.17		7 0.01
	インフルエンザ(入院患者数)					1 1.00		1 0.17		21 0.05

インフルエンザは、小児科定点+内科定点
細字は定点当たり患者数

*欄には定点はありません

(注) ※1は、平成15年11月5日以降届出対象疾患。
※2は、平成25年10月14日以降届出対象疾患。

◆福井県感染症発生動向調査(定点報告:五類感染症)

平成30年第45週 平成30年11月5日(月)～平成30年11月11日(日)

インフルエンザ 定点	インフルエンザ(鳥イン フルエンザを除く)	小児科 定点	※1 RSウイルス感 染症	咽頭結 膜熱	A群溶 血性レ ンサ球 菌咽頭 炎	感染性 胃腸炎	水痘	手足口 病	伝染性 紅斑	突発性 発しん	ヘルパ ンギー ナ	流行性 耳下腺 炎	眼科・基幹 定点	急性出血 性結膜炎	流行性角 結膜炎	細菌性髄 膜炎	無菌性髄 膜炎	マイコプラ ズマ肺炎	クラミジア 肺炎(オウ ム病を除 く)	※2 感染 性胃腸炎 (ロタウィ ルス)	インフル エンザ(入 院患者 数)	
～5ヶ月		～5ヶ月	3			1							～5ヶ月									
～11ヶ月		～11ヶ月	4	4		8	1	1		5			～11ヶ月									
1歳		1歳	10	4		22	2	12		5			1歳								1	
2歳		2歳	2	5	5	15		6		1			2歳									
3歳		3歳		4	8	8		4		1			3歳									
4歳		4歳		3	9	4	2	3	1				4歳									
5歳		5歳		1	11	9				1		1	5歳									
6歳		6歳		1	2	6							6歳									
7歳	1	7歳			5	1	1						7歳									
8歳	1	8歳			4	3			1				8歳									
9歳		9歳			3	6							9歳									
10～14歳	1	10～14歳			5	6							10～14歳									
15～19歳		15～19歳			1								15～19歳									
20～29歳		20歳以上		2	1	2		1					20～29歳									
30～39歳													30～39歳			1						
40～49歳													40～49歳		1							
50～59歳													50～59歳									
60～69歳													60～69歳									
70～79歳	1												70歳以上									1
80歳以上																						
合 計	4	合 計	19	24	54	91	6	27	3	12		1	合 計		1	1					1	1
前期計	5	前期計	25	21	56	90	9	11	1	9	3	3	前期計		1	1		1				
当期間/前期	0.8	当期間/前期	0.76	1.14	0.96	1.01	0.67	2.45	3	1.33		0.33	当期間/前期	***	1	1	***		***	***	***	
増減数	-1	増減数	-6	3	-2	1	-3	16	2	3	-3	-2	増減数					-1			1	1

(注)※1は、平成15年11月5日以降届出対象疾患

***は前期計が“0”のとき

※2は、平成25年10月14日以降届出対象疾患

◆福井県感染症発生動向調査(定点報告:五類感染症月報分)

平成30年10月

[患者数:人]

	STD 定点数	性器クラミジア		性器ヘルペス		尖圭コンジローマ		淋菌感染症		合計		基幹 定点数	メチシリン 耐性黄色 ブドウ 球菌感 染症	ペニシリン 耐性肺炎 球菌感 染症	薬剤耐 性緑膿 菌感 染症	合計
		男	女	男	女	男	女	男	女	男	女					
福井	2		1	1	1		2		1	1	5	2				
坂井	1											0				
奥越	0											1				
丹南	1											1				
二州	1		1								1	1				
若狭	0											1				
合計	5		2	1	1		2		1	1	6	6	15	7		22
前期計	5	2	1	1	4	1				4	5	6	14	11		25
当期間/前期			2	1	0.25		***	***	***	0.25	1.2		1.07	0.64	***	0.88
増減数		-2	1		-3	-1	2		1	-3	1		1	-4		-3

[定点当たり患者数:人/定点]

	STD 定点数	性器クラミジア		性器ヘルペス		尖圭コンジローマ		淋菌感染症		合計		基幹 定点数	メチシリン 耐性黄色 ブドウ 球菌感 染症	ペニシリン 耐性肺炎 球菌感 染症	薬剤耐 性緑膿 菌感 染症	合計
		男	女	男	女	男	女	男	女	男	女					
福井	2		0.50	0.50	0.50		1.00		0.50	0.50	2.50	2				
坂井	1											0				
奥越	0											1				
丹南	1											1				
二州	1		1.00								1.00	1				
若狭	0											1				
合計	5		0.40	0.20	0.20		0.40		0.20	0.20	1.20	6	2.50	1.17		3.67
全国10月	981	1.17	1.20	0.31	0.46	0.34	0.21	0.58	0.14	2.40	2.01	479	2.89	0.29	0.03	3.21

[年齢階層別患者数:人]

	STD	性器クラミジア		性器ヘルペス		尖圭コンジローマ		淋菌感染症		合計		基幹	メチシリン 耐性黄色 ブドウ 球菌感 染症	ペニシリン 耐性肺炎 球菌感 染症	薬剤耐 性緑膿 菌感 染症	合計
		男	女	男	女	男	女	男	女	男	女					
0歳													1	2		3
1歳～4歳													1	3		4
5歳～9歳																
10歳～14歳																
15歳～19歳			1								1					
20歳～24歳							1				1					
25歳～29歳									1		1					
30歳～34歳																
35歳～39歳			1				1				2					
40歳～44歳																
45歳～49歳													1			1
50歳～54歳													1			1
55歳～59歳													1			1
60歳～64歳				1	1					1	1			1		1
65歳～69歳																
70歳以上													10	1		11
合計			2	1	1		2		1	1	6		15	7		22
前期計		2	1	1	4	1				4	5		14	11		25
当期間/前期			2	1	0.25		***	***	***	0.25	1.2		1.07	0.64	***	0.88
増減数		-2	1		-3	-1	2		1	-3	1		1	-4		-3

***は前期計が"0"のとき