

福井県感染症発生動向調査速報

<<平成29年>>

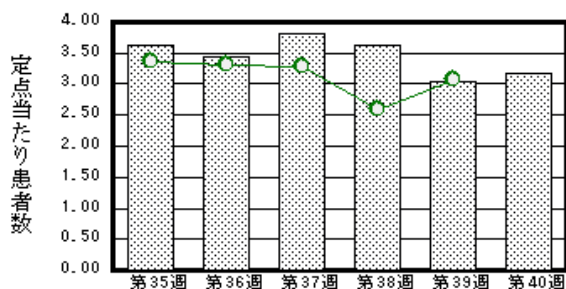
<週報> 第40週 (平成29年10月2日～10月8日)
 <月報> 9月 (平成29年9月1日～9月30日)

発行日：平成29年10月12日
 発行：福井県健康福祉部健康増進課
 福井県衛生環境研究センター
 kansen@erc.pref.fukui.jp

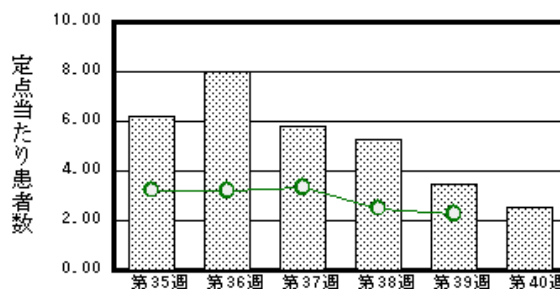
◆注目疾患の動向

- 【今週の上位5疾患】①感染性胃腸炎70名(3.18名) ②RSウイルス感染症56名(2.55名) ③手足口病56名(2.55名) ④A群溶血性レンサ球菌咽頭炎50名(2.27名) ⑤突発性発しん14名(0.64名) ()内は定点当たり人数
- 【報告数の多い疾患】①感染性胃腸炎(70名) ②RSウイルス感染症(56名) ③手足口病(56名) ④A群溶血性レンサ球菌咽頭炎(50名) ⑤突発性発しん(14名)
- 【感染性胃腸炎】報告数は70名です。定点当たり報告数は増加しました(3.05名→3.18名)。地域別にみると、福井地区4.00名、丹南地区3.80名、坂井地区3.00名、二州地区2.67名、奥越地区1.50名、若狭地区1.50名の順となっています。
- 【RSウイルス感染症】報告数は56名です。定点当たり報告数は減少しました(3.50名→2.55名)。地域別にみると、福井地区4.14名、二州地区2.33名、丹南地区2.20名、坂井地区1.67名、奥越地区1.00名、若狭地区1.00名の順となっています。
- 【手足口病】報告数は56名です。定点当たり報告数は増加しました(2.32名→2.55名)。地域別にみると、坂井地区6.00名、奥越地区4.00名、二州地区2.33名、丹南地区2.20名、福井地区1.57名、若狭地区0.50名の順となっています。
- 【A群溶血性レンサ球菌咽頭炎】報告数は50名です。定点当たり報告数は増加しました(2.09名→2.27名)。地域別にみると、丹南地区4.40名、奥越地区3.00名、坂井地区2.33名、二州地区2.00名、福井地区1.14名、若狭地区0.50名の順となっています。

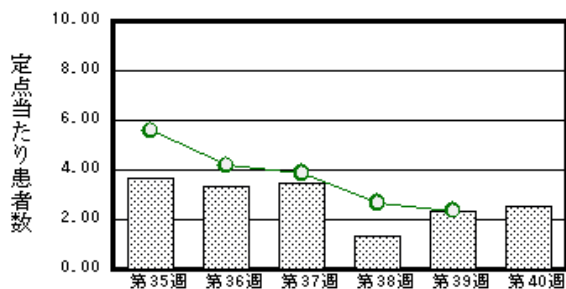
感染性胃腸炎



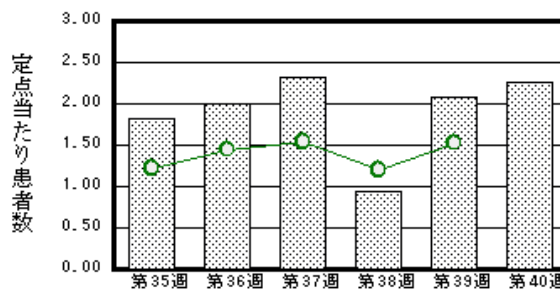
RSウイルス感染症



手足口病



A群溶血性レンサ球菌咽頭炎



※ 棒グラフは福井県、折れ線グラフは全国の数値を表しています。

◎ 各疾患の動向グラフについては福井県感染症情報のホームページをご覧ください。

◆感染症週報全国版の要点

2017年第38週号(9月18日～9月24日)要点

発生動向総覧	<第38週>咽頭結膜熱の定点当たり報告数は2週連続で減少した/その他最新動向
注目すべき感染症	<今週は該当記事はありません>
感染症関連情報	◆海外感染症情報 教育計画が狂犬病から生命を救うインド/世界的なMERS-CoVの脅威に対する新たな取り組みへの合意/コレラの発生状況-ナイジェリア(更新)/麻しんの発生状況について-汎米保健機構/チングニア熱の発生-イタリア(更新) ◆その他 エボラ出血熱についてのリスクアセスメント(2017年10月2日現在)
速報	<今週は該当記事はありません>

※ 詳細は国立感染症研究所感染症疫学センターのホームページをご覧ください。http://www.nih.go.jp/niid/ja/from-idsc.html

◆全数届出の感染症(福井県)

1類感染症:報告はありませんでした。

2類感染症:結核1名の報告がありました。

(なお、結核は第39週に1名の報告がありました。)

3類感染症:報告はありませんでした。

4類感染症:重症熱性血小板減少症候群1名、レジオネラ症2名の報告がありました。

5類感染症全数把握対象:報告はありませんでした。

◆福井県感染症発生動向調査

[定点報告:五類感染症(週報分)] 平成29年 第40週 平成29年10月2日(月)～平成29年10月8日(日)

定点種別 (定点数)	保健所 病名	福井	坂井	奥越	丹南	二州	若狭	計	前週	全国(39週)
インフル エンザ [*] (32)	インフルエンザ (鳥インフルエンザ [*] を除く)		1 0.33					1 0.03	8 0.25	1021 0.21
小児科 (22)	※1 RSウイルス 感染症	29 4.14	5 1.67	2 1.00	11 2.20	7 2.33	2 1.00	56 2.55	77 3.50	7206 2.28
	咽頭結膜熱	2 0.29		1 0.50	1 0.20			4 0.18	4 0.18	1307 0.41
	A群溶血性レンサ 球菌咽頭炎	8 1.14	7 2.33	6 3.00	22 4.40	6 2.00	1 0.50	50 2.27	46 2.09	4845 1.53
	感染性胃腸炎	28 4.00	9 3.00	3 1.50	19 3.80	8 2.67	3 1.50	70 3.18	67 3.05	9743 3.08
	水痘	3 0.43			1 0.20	1 0.33		5 0.23	9 0.41	743 0.24
	手足口病	11 1.57	18 6.00	8 4.00	11 2.20	7 2.33	1 0.50	56 2.55	51 2.32	7447 2.36
	伝染性紅斑	1 0.14						1 0.05	1 0.05	175 0.06
	突発性発しん	5 0.71			4 0.80	3 1.00	2 1.00	14 0.64	9 0.41	1375 0.44
	百日咳								2 0.09	33 0.01
	ヘルパンギー ナ	3 0.43	1 0.33	2 1.00	3 0.60			9 0.41	12 0.55	1828 0.58
流行性耳下腺 炎	1 0.14						1 0.05	6 0.27	1233 0.39	
眼科 (3)	急性出血性結膜 炎		*	*		*	*			3 0.00
	流行性角結膜 炎									732 1.05
基幹 (6)	細菌性髄膜炎	1 0.50						1 0.17		11 0.02
	無菌性髄膜炎									24 0.05
	マイコプラズマ肺 炎									170 0.36
	クラミジア肺炎(オウム 病は除く)					1 1.00		1 0.17		2 0.00
	※2 感染性胃腸 炎(ロタウイルス)									3 0.01
インフルエンザ (入院患者数)									23 0.05	

インフルエンザは、小児科定点+内科定点
細字は定点当たり患者数

*欄には定点はありません

(注) ※1は、平成15年11月5日以降届出対象疾患。
※2は、平成25年10月14日以降届出対象疾患。

◆福井県感染症発生動向調査(定点報告:五類感染症)

平成29年第40週 平成29年10月2日(月)～平成29年10月8日(日)

インフルエンザ 定点	インフルエンザ(鳥イン フルエンザを除く)	小児科 定点	※1 RSウイルス感 染症	咽頭結 膜熱	A群溶 血性レ ンサ球 菌咽頭 炎	感染性 胃腸炎	水痘	手足口 病	伝染性 紅斑	突発性 発しん	百日咳	ヘルパ ンギー ナ	流行性 耳下腺 炎	眼科・基幹 定点	急性出血 性結膜炎	流行性角 結膜炎	細菌性髄 膜炎	無菌性髄 膜炎	マイコプラ ズマ肺炎	※2 感染 性胃腸炎 (ロタウィ ルス)	インフル エンザ(入 院患者 数)	
～5ヶ月		～5ヶ月	10			1		1						～5ヶ月								
～11ヶ月		～11ヶ月	16	1		8		4		5		2		～11ヶ月								
1歳		1歳	20		1	13	1	22		6		5		1歳								
2歳		2歳	4	1	3	11	1	9		2		1		2歳								
3歳		3歳	3	1	5	8	1	10	1					3歳								
4歳		4歳	1	1	5	4		4		1				4歳								
5歳		5歳	1		12	3	2	2						5歳								
6歳		6歳			6	1		3						6歳								
7歳		7歳	1		4	5						1	1	7歳						1		
8歳		8歳			3	1								8歳								
9歳		9歳			3	1		1						9歳								
10～14歳		10～14歳			6	7								10～14歳								
15～19歳		15～19歳				2								15～19歳								
20～29歳	1	20歳以上			2	5								20～29歳								
30～39歳														30～39歳			1					
40～49歳														40～49歳								
50～59歳														50～59歳								
60～69歳														60～69歳								
70～79歳														70歳以上								
80歳以上																						
合計	1	合計	56	4	50	70	5	56	1	14		9	1	合計			1			1		
前期計	8	前期計	77	4	46	67	9	51	1	9	2	12	6	前期計								
当期間/前期	0.13	当期間/前期	0.73	1	1.09	1.04	0.56	1.1	1	1.56		0.75	0.17	当期間/前期	***	***	***	***	***	***	***	***
増減数	-7	増減数	-21		4	3	-4	5		5	-2	-3	-5	増減数			1			1		

(注)※1は、平成15年11月5日以降届出対象疾患

***は前期計が“0”のとき

※2は、平成25年10月14日以降届出対象疾患

◆福井県感染症発生動向調査(定点報告:五類感染症月報分)

平成29年9月

[患者数:人]

	STD 定点数	性器クラミジア		性器ヘルペス		尖圭コンジローマ		淋菌感染症		合計		基幹 定点数	メチシリン 耐性黄色 ブドウ球 菌感染症	ペニシリン 耐性肺炎 球菌感 染症	薬剤耐 性緑膿 菌感 染症	合計
		男	女	男	女	男	女	男	女	男	女					
福井	2		2		8			1		1	10	2				
坂井	1											0				
奥越	0											1				
丹南	1											1				
二州	1											1				
若狭	0											1				
合計	5		2		8			1		1	10	6	17	9		26
前期計	5	2		2	5	1	1	4		9	6	6	23	12		35
当期間/前期			***		1.6			0.25	***	0.11	1.67		0.74	0.75	***	0.74
増減数		-2	2	-2	3	-1	-1	-3		-8	4		-6	-3		-9

[定点当たり患者数:人/定点]

	STD 定点数	性器クラミジア		性器ヘルペス		尖圭コンジローマ		淋菌感染症		合計		基幹 定点数	メチシリン 耐性黄色 ブドウ球 菌感染症	ペニシリン 耐性肺炎 球菌感 染症	薬剤耐 性緑膿 菌感 染症	合計
		男	女	男	女	男	女	男	女	男	女					
福井	2		1.00		4.00			0.50		0.50	5.00	2				
坂井	1											0				
奥越	0											1				
丹南	1											1				
二州	1											1				
若狭	0											1				
合計	5		0.40		1.60			0.20		0.20	2.00	6	2.83	1.50		4.33
全国8月	988	1.10	1.06	0.29	0.49	0.32	0.16	0.65	0.14	2.36	1.85	474	2.79	0.36	0.02	3.17

[年齢階層別患者数:人]

	STD	性器クラミジア		性器ヘルペス		尖圭コンジローマ		淋菌感染症		合計		基幹	メチシリン 耐性黄色 ブドウ球 菌感染症	ペニシリン 耐性肺炎 球菌感 染症	薬剤耐 性緑膿 菌感 染症	合計
		男	女	男	女	男	女	男	女	男	女					
0歳													1	3		4
1歳～4歳													2	3		5
5歳～9歳														2		2
10歳～14歳																
15歳～19歳			1								1		1			1
20歳～24歳																
25歳～29歳																
30歳～34歳					1			1		1	1		2			2
35歳～39歳			1		1						2		1			1
40歳～44歳					1						1					
45歳～49歳																
50歳～54歳					1						1					
55歳～59歳					3						3					
60歳～64歳																
65歳～69歳					1						1		3			3
70歳以上													7	1		8
合計			2		8			1		1	10		17	9		26
前期計		2		2	5	1	1	4		9	6		23	12		35
当期間/前期			***		1.6			0.25	***	0.11	1.67		0.74	0.75	***	0.74
増減数		-2	2	-2	3	-1	-1	-3		-8	4		-6	-3		-9

***は前期計が"0"のとき