

福井県感染症発生動向調査速報

<<平成29年>>

<週報> 第36週 (平成29年 9月 4日～9月10日)

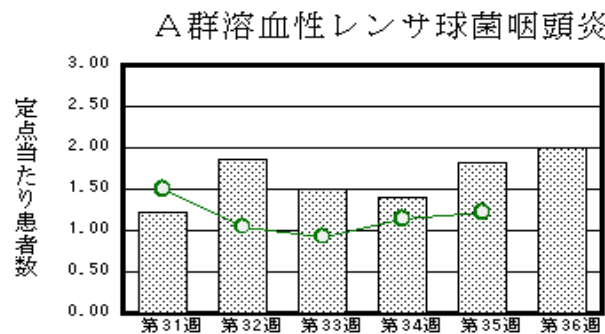
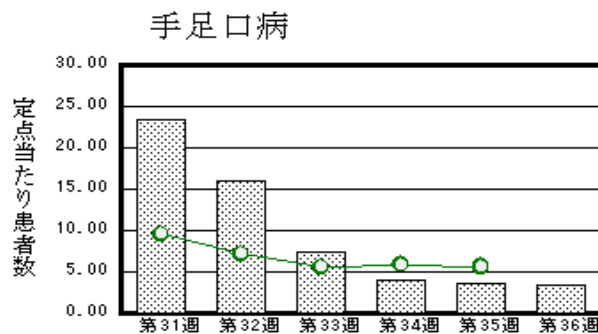
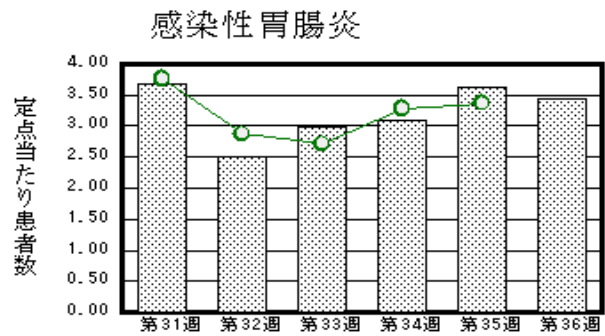
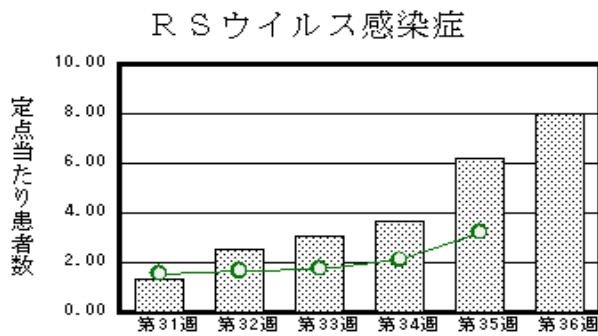
発行日：平成29年9月13日

<月報> 8月 (平成29年 8月 1日～8月31日)

発行：福井県健康福祉部健康増進課
福井県衛生環境研究センター
kansen@erc.pref.fukui.jp

◆注目疾患の動向

- 【今週の上位5疾患】①RSウイルス感染症176名(8.00名) ②感染性胃腸炎76名(3.45名) ③手足口病74名(3.36名) ④A群溶血性レンサ球菌咽頭炎44名(2.00名) ⑤突発性発しん8名(0.36名) ⑤ヘルパンギーナ8名(0.36名) ()内は定点当たり人数
- 【報告数の多い疾患】①RSウイルス感染症(176名) ②感染性胃腸炎(76名) ③手足口病(74名) ④A群溶血性レンサ球菌咽頭炎(44名) ⑤突発性発しん(8名) ⑤ヘルパンギーナ(8名)
- 【RSウイルス感染症】報告数は176名です。定点当たり報告数は増加しました(6.23名→8.00名)。地域別にみると、奥越地区12.00名、福井地区10.71名、二州地区8.00名、坂井地区6.67名、丹南地区6.20名、若狭地区1.00名の順となっています。
- 【感染性胃腸炎】報告数は76名です。定点当たり報告数は減少しました(3.64名→3.45名)。地域別にみると、二州地区6.67名、福井地区4.71名、坂井地区3.33名、丹南地区2.00名、奥越地区1.50名の順となっています。
- 【手足口病】報告数は74名です。定点当たり報告数は減少しました(3.68名→3.36名)。地域別にみると、坂井地区8.67名、奥越地区4.50名、二州地区3.33名、丹南地区2.80名、福井地区2.14名の順となっています。
- 【A群溶血性レンサ球菌咽頭炎】報告数は44名です。定点当たり報告数は増加しました(1.82名→2.00名)。地域別にみると、奥越地区5.00名、丹南地区3.40名、若狭地区1.50名、二州地区1.33名、福井地区1.00名、坂井地区1.00名の順となっています。



※ 棒グラフは福井県、折れ線グラフは全国の数値を表しています。

◎ 各疾患の動向グラフについては福井県感染症情報のホームページをご覧ください。

◆感染症週報全国版の要点

2017年第34週号(8月21日～8月27日)要点

発生動向総覧	<第34週>手足口病の定点当たり報告数は増加し、過去5年間の同時期と比較してやや多い/その他最新動向
注目すべき感染症	<RSウイルス感染症> 2017年は7月上旬から報告数が急増しており、過去数シーズンと比較すると早い時期からの増加となっている
感染症関連情報	◆海外感染症情報 ポリオの発生状況-シリア/黄熱の発生-フランス領ギアナ/コレラの発生状況-ケニア(更新3)/中東呼吸器症候群コロナウイルス(MERS-CoV)の発生報告(更新15)/ジカウイルス感染症の発生状況について(更新8)/チクングニア熱の発生-フランス
速報	<今週は該当記事はありません>

※ 詳細は国立感染症研究所感染症疫学センターのホームページをご覧ください。http://www.nih.go.jp/niid/ja/from-idsc.html

◆全数届出の感染症(福井県)

- 1類感染症:報告はありませんでした。
- 2類感染症:結核8名の報告がありました。
- 3類感染症:報告はありませんでした。
- 4類感染症:報告はありませんでした。
- 5類感染症全数把握対象:梅毒1名の報告がありました。

◆福井県感染症発生動向調査

[定点報告:五類感染症(週報分)] 平成29年 第36週 平成29年9月4日(月)～平成29年9月10日(日)

定点種別 (定点数)	保健所 病名	福井	坂井	奥越	丹南	二州	若狭	計	前週	全国(35週)
インフルエンザ* (32)	インフルエンザ (鳥インフルエンザ* を除く)	6 0.55				1 0.25		7 0.22		826 0.17
小児科 (22)	※1 RSウイルス 感染症	75 10.71	20 6.67	24 12.00	31 6.20	24 8.00	2 1.00	176 8.00	137 6.23	10189 3.23
	咽頭結膜熱	2 0.29						2 0.09	4 0.18	1525 0.48
	A群溶血性レンサ 球菌咽頭炎	7 1.00	3 1.00	10 5.00	17 3.40	4 1.33	3 1.50	44 2.00	40 1.82	3831 1.22
	感染性胃腸炎	33 4.71	10 3.33	3 1.50	10 2.00	20 6.67		76 3.45	80 3.64	10637 3.37
	水痘	1 0.14			4 0.80	1 0.33		6 0.27	2 0.09	630 0.20
	手足口病	15 2.14	26 8.67	9 4.50	14 2.80	10 3.33		74 3.36	81 3.68	17580 5.58
	伝染性紅斑	1 0.14						1 0.05		222 0.07
	突発性発しん	6 0.86		1 0.50		1 0.33		8 0.36	9 0.41	1451 0.46
	百日咳	1 0.14						1 0.05		25 0.01
	ヘルパンギー ナ	1 0.14	2 0.67		2 0.40	3 1.00		8 0.36	12 0.55	4442 1.41
流行性耳下腺 炎				1 0.20		1 0.50	2 0.09	4 0.18	1148 0.36	
眼科 (3)	急性出血性結膜 炎		*	*		*	*			5 0.01
	流行性角結膜 炎									693 1.00
基幹 (6)	細菌性髄膜炎								1 0.17	20 0.04
	無菌性髄膜炎									18 0.04
	マイコプラズマ肺 炎	1 0.50				1 1.00		2 0.33		155 0.32
	クラミジア肺炎(オウム 病は除く)					1 1.00		1 0.17	1 0.17	5 0.01
	※2 感染性胃腸 炎(ロタウイルス)									4 0.01
	インフルエンザ (入院患者数)	1 0.50						1 0.17		※3

インフルエンザは、小児科定点+内科定点
細字は定点当たり患者数

*欄には定点はありません

- (注) ※1は、平成15年11月5日以降届出対象疾患。
 ※2は、平成25年10月14日以降届出対象疾患。
 ※3は、2016/2017シーズンの全国の集計は第22週で終了いたしました。

◆福井県感染症発生動向調査(定点報告:五類感染症)

平成29年第36週 平成29年9月4日(月)～平成29年9月10日(日)

インフルエンザ 定点	インフルエンザ(鳥イン フルエンザを除く)	小児科 定点	※1 RSウイルス感 染症	咽頭結 膜熱	A群溶 血性レ ンサ球 菌咽頭 炎	感染性 胃腸炎	水痘	手足口 病	伝染性 紅斑	突発性 発しん	百日咳	ヘルパ ンギー ナ	流行性 耳下腺 炎	眼科・基幹 定点	急性出血 性結膜炎	流行性角 結膜炎	細菌性髄 膜炎	無菌性髄 膜炎	マイコプラ ズマ肺炎	クラミジア 肺炎(オウ ム病を除 く)	※2 感染 性胃腸炎 (ロタウィ ルス)	インフル エンザ(入 院患者 数)	
～5ヶ月		～5ヶ月	27	1		2		3			1			～5ヶ月									
～11ヶ月		～11ヶ月	26			7		2		4		2		～11ヶ月									
1歳		1歳	74	1	1	11	1	27		2		1		1歳					1				
2歳		2歳	30		5	12	1	12		2		2		2歳					1				
3歳		3歳	11		6	11		15				1		3歳									
4歳		4歳	5		8	5	1	8				1	1	4歳									
5歳		5歳	2		4	8	1	4				1		5歳									
6歳		6歳	1		8	2								6歳									
7歳		7歳			2	1	1	1						7歳									
8歳	1	8歳			3	4							1	8歳								1	
9歳		9歳			1	3		1	1					9歳									
10～14歳	6	10～14歳			4	6	1							10～14歳									
15～19歳		15～19歳												15～19歳									
20～29歳		20歳以上			2	4		1						20～29歳									
30～39歳														30～39歳									
40～49歳														40～49歳									
50～59歳														50～59歳									
60～69歳														60～69歳						1			
70～79歳														70歳以上									
80歳以上																							
合 計	7	合 計	176	2	44	76	6	74	1	8	1	8	2	合 計					2	1		1	
前期計		前期計	137	4	40	80	2	81		9		12	4	前期計			1			1			
当期間/前期	***	当期間/前期	1.28	0.5	1.1	0.95	3	0.91	***	0.89	***	0.67	0.5	当期間/前期	***	***	***	***	***	1	***	***	
増減数	7	増減数	39	-2	4	-4	4	-7	1	-1	1	-4	-2	増減数			-1		2			1	

(注)※1は、平成15年11月5日以降届出対象疾患

***は前期計が“0”のとき

※2は、平成25年10月14日以降届出対象疾患

◆福井県感染症発生動向調査(定点報告:五類感染症月報分)

平成29年 8月

[患者数:人]

	STD 定点数	性器クラミジア		性器ヘルペス		尖圭コンジローマ		淋菌感染症		合計		基幹 定点数	メチシリン 耐性黄色 ブドウ球 菌感染症	ペニシリン 耐性肺炎 球菌感 染症	薬剤耐 性緑膿 菌感 染症	合計	
		男	女	男	女	男	女	男	女	男	女						
福井	2	2		1	5	1	1	4		8	6	2					
坂井	1			1						1		0					
奥越	0											1					
丹南	1											1					
二州	1											1					
若狭	0											1					
合計	5	2		2	5	1	1	4		9	6	6	23	12			35
前期計	5	1	2	1	7		2	3		5	11	6	14	4			18
当期間/前期		2		2	0.71	***	0.5	1.33	***	1.8	0.55		1.64	3	***		1.94
増減数		1	-2	1	-2	1	-1	1		4	-5		9	8			17

[定点当たり患者数:人/定点]

	STD 定点数	性器クラミジア		性器ヘルペス		尖圭コンジローマ		淋菌感染症		合計		基幹 定点数	メチシリン 耐性黄色 ブドウ球 菌感染症	ペニシリン 耐性肺炎 球菌感 染症	薬剤耐 性緑膿 菌感 染症	合計	
		男	女	男	女	男	女	男	女	男	女						
福井	2	1.00		0.50	2.50	0.50	0.50	2.00		4.00	3.00	2					
坂井	1			1.00						1.00		0					
奥越	0											1					
丹南	1											1					
二州	1											1					
若狭	0											1					
合計	5	0.40		0.40	1.00	0.20	0.20	0.80		1.80	1.20	6	3.83	2.00			5.83
全国8月	985	1.06	1.12	0.30	0.49	0.30	0.19	0.58	0.14	2.24	1.94	472	2.87	0.29	0.03		3.19

[年齢階層別患者数:人]

	STD	性器クラミジア		性器ヘルペス		尖圭コンジローマ		淋菌感染症		合計		基幹	メチシリン 耐性黄色 ブドウ球 菌感染症	ペニシリン 耐性肺炎 球菌感 染症	薬剤耐 性緑膿 菌感 染症	合計
		男	女	男	女	男	女	男	女	男	女					
0歳													3	2		5
1歳～4歳													2	5		7
5歳～9歳													1			1
10歳～14歳																
15歳～19歳																
20歳～24歳													1			1
25歳～29歳													2			2
30歳～34歳		1					1	1		2	1					
35歳～39歳				1				1		2						
40歳～44歳								1		1						
45歳～49歳				1						1						
50歳～54歳		1			2			1		2	2		1			1
55歳～59歳																
60歳～64歳					2						2			1		1
65歳～69歳					1	1				1	1		1	1		2
70歳以上													12	3		15
合計		2		2	5	1	1	4		9	6		23	12		35
前期計		1	2	1	7		2	3		5	11		14	4		18
当期間/前期		2		2	0.71	***	0.5	1.33	***	1.8	0.55		1.64	3	***	1.94
増減数		1	-2	1	-2	1	-1	1		4	-5		9	8		17

***は前期計が"0"のとき