

福井県感染症発生動向調査速報

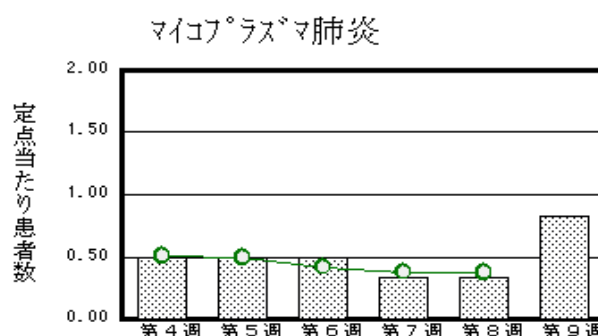
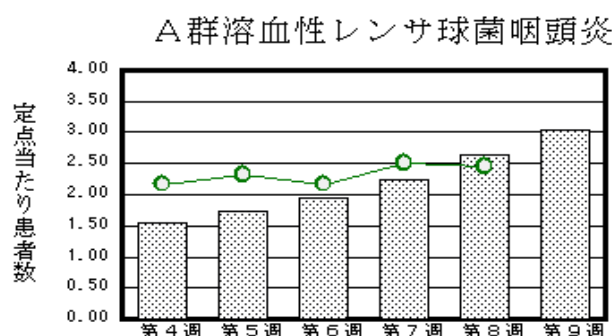
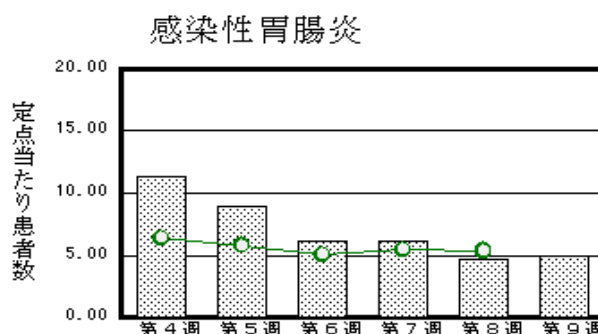
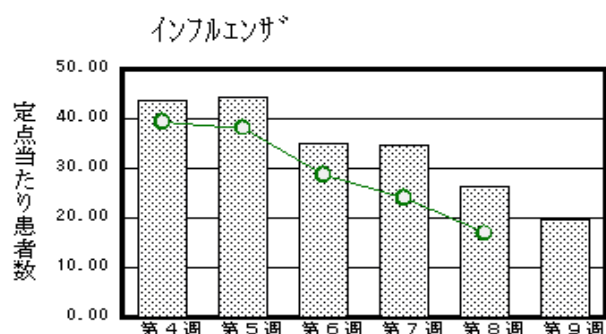
<<平成29年>>

<週報> 第9週 (平成29年2月27日～3月5日)
 <月報> 2月 (平成29年2月1日～2月28日)

発行日：平成29年3月8日
 発行：福井県健康福祉部健康増進課
 福井県衛生環境研究センター
 kansen@erc.pref.fukui.jp

◆注目疾患の動向

- 【今週の上位5疾患】①インフルエンザ629名(19.66名) ②感染性胃腸炎108名(4.91名) ③A群溶血性レンサ球菌咽頭炎67名(3.05名) ④マイコプラズマ肺炎5名(0.83名) ⑤咽頭結膜熱10名(0.45名)
 ()内は定点当たり人数
- 【報告数の多い疾患】①インフルエンザ(629名) ②感染性胃腸炎(108名) ③A群溶血性レンサ球菌咽頭炎(67名) ④咽頭結膜熱(10名) ⑤水痘(9名) ⑥流行性耳下腺炎(9名)
- 【インフルエンザ】報告数は629名です。定点当たり報告数は減少しました(26.34名→19.66名)。地域別にみると、坂井地区25.00名、丹南地区24.63名、奥越地区22.67名、福井地区21.18名、二州地区10.25名、若狭地区5.00名の順となっています。
- 【感染性胃腸炎】報告数は108名です。定点当たり報告数は増加しました(4.64名→4.91名)。地域別にみると、二州地区9.00名、坂井地区6.33名、福井地区5.86名、丹南地区3.00名、若狭地区2.00名、奥越地区1.00名の順となっています。
- 【A群溶血性レンサ球菌咽頭炎】報告数は67名です。定点当たり報告数は増加しました(2.64名→3.05名)。地域別にみると、奥越地区13.00名、二州地区3.00名、坂井地区2.67名、丹南地区2.40名、若狭地区1.50名、福井地区1.29名の順となっています。
- 【マイコプラズマ肺炎】報告数は5名です。定点当たり報告数は増加しました(0.33名→0.83名)。地域別にみると、丹南地区2.00名、福井地区1.50名の順となっています。



※ 棒グラフは福井県、折れ線グラフは全国の数値を表しています。
 ◎ 各疾患の動向グラフについては福井県感染症情報のホームページをご覧ください。

◆感染症週報全国版の要点

2017年第7週号(2月13日～2月19日)要点

発生動向総覧	<第7週> 流行性耳下腺炎の定点当たり報告数は増加し、過去5年間の同時期と比較してやや多い/その他最新動向
注目すべき感染症	<今週は該当記事はありません>
感染症関連情報	◆海外感染症情報 アメリカ大陸の黄熱の発生状況(更新5)/髄膜炎菌感染症の発生報告-トーゴ/世界のインフルエンザ流行の状況(更新3)/鳥インフルエンザA(H7N9)の発生状況(更新4)/ワクチンと予防接種のための世界同盟/ハンタウイルス(ソウルウイルス)の発生報告-米国とカナダ/鳥インフルエンザA(H7N9)の発生状況(更新3)/アメリカ大陸の黄熱の発生状況(更新4) ◆その他 予防接種で予防可能な疾患の患者報告数
速報	<今週は該当記事はありません>

※ 詳細は国立感染症研究所感染症疫学センターのホームページをご覧ください。http://www.nih.go.jp/niid/ja/from-idsc.html

◆全数届出の感染症(福井県)

- 1類感染症:報告はありませんでした。
- 2類感染症:結核1名の報告がありました。
- 3類感染症:報告はありませんでした。
- 4類感染症:オウム病1名の報告がありました。
- 5類感染症全数把握対象:カルバペネム耐性腸内細菌科細菌感染症1名の報告がありました。

◆福井県感染症発生動向調査

[定点報告:五類感染症(週報分)] 平成29年 第9週 平成29年2月27日(月)～平成29年3月5日(日)

定点種別 (定点数)	保健所 病名	福井	坂井	奥越	丹南	二州	若狭	計	前週	全国(8週)
インフルエンザ [*] (32)	インフルエンザ (鳥インフルエンザ [*] を除く)	233 21.18	75 25.00	68 22.67	197 24.63	41 10.25	15 5.00	629 19.66	843 26.34	83714 16.87
小児科 (22)	※1 RSウイルス 感染症	1 0.14					2 1.00	3 0.14	6 0.27	674 0.21
	咽頭結膜熱	2 0.29	2 0.67	3 1.50	2 0.40	1 0.33		10 0.45	16 0.73	1156 0.37
	A群溶血性レンサ 球菌咽頭炎	9 1.29	8 2.67	26 13.00	12 2.40	9 3.00	3 1.50	67 3.05	58 2.64	7773 2.46
	感染性胃腸炎	41 5.86	19 6.33	2 1.00	15 3.00	27 9.00	4 2.00	108 4.91	102 4.64	16771 5.30
	水痘	5 0.71			3 0.60	1 0.33		9 0.41	4 0.18	1032 0.33
	手足口病		3 1.00					3 0.14	1 0.05	397 0.13
	伝染性紅斑								1 0.05	224 0.07
	突発性発しん	2 0.29	3 1.00			2 0.67		7 0.32	5 0.23	1243 0.39
	百日咳									23 0.01
	ヘルパンギー ナ								1 0.05	56 0.02
流行性耳下腺 炎	5 0.71			2 0.40		2 1.00	9 0.41	10 0.45	1979 0.63	
眼科 (3)	急性出血性結膜 炎		*	*		*	*			6 0.01
	流行性角結膜 炎	1 0.50						1 0.33		303 0.44
基幹 (6)	細菌性髄膜炎									6 0.01
	無菌性髄膜炎	1 0.50						1 0.17		16 0.03
	マイコプラズマ肺 炎	3 1.50			2 2.00			5 0.83	2 0.33	176 0.37
	クラミア肺炎(オウム 病は除く)									4 0.01
	※2 感染性胃腸 炎(ロタウイルス)									119 0.25
	インフルエンザ (入院患者数)	6 3.00			1 1.00			7 1.17	8 1.33	870 1.87

インフルエンザは、小児科定点+内科定点
細字は定点当たり患者数

*欄には定点はありません

(注) ※1は、平成15年11月5日以降届出対象疾患。
※2は、平成25年10月14日以降届出対象疾患。

◆福井県感染症発生動向調査(定点報告:五類感染症)

平成29年第9週 平成29年2月27日(月)～平成29年3月5日(日)

インフルエンザ 定点	インフルエ ンザ(鳥イン フルエンザ を除く)	小児科 定点	※1 RSウイル ス感染 症	咽頭結 膜熱	A群溶 血性レ ンサ球 菌咽頭 炎	感染性 胃腸炎	水痘	手足口 病	伝染性 紅斑	突発性 発しん	百日咳	ヘルパ ンギー ナ	流行性 耳下腺 炎	眼科・基幹 定点	急性出血 性結膜炎	流行性角 結膜炎	細菌性髄 膜炎	無菌性髄 膜炎	マイコプラ ズマ肺炎	※2 感 染性胃腸 炎(ロタウ イルス)	インフル エンザ(入 院患者 数)	
～5ヶ月	4	～5ヶ月	1				1							～5ヶ月								
～11ヶ月	8	～11ヶ月			1	3	1				5			～11ヶ月								
1歳	38	1歳	2	6	3	9	1	1		2				1歳								
2歳	35	2歳		1	4	14	1							2歳								
3歳	39	3歳			12	10	2	1					1	3歳								1
4歳	39	4歳		2	11	14	1						2	4歳								
5歳	41	5歳		1	10	11							3	5歳								
6歳	47	6歳			10	6	2						1	6歳					1			
7歳	30	7歳			2	7		1						7歳								
8歳	33	8歳			3	6							1	8歳					1			
9歳	39	9歳			1	3								9歳					1			
10～14歳	87	10～14歳			5	16								10～14歳								
15～19歳	15	15～19歳				3								15～19歳		1						
20～29歳	28	20歳以上			5	6							1	20～29歳					1			
30～39歳	37													30～39歳								1
40～49歳	29													40～49歳								
50～59歳	16													50～59歳				1				
60～69歳	24													60～69歳								1
70～79歳	19													70歳以上					1			4
80歳以上	21																					
合計	629	合計	3	10	67	108	9	3		7			9	合計		1		1	5			7
前期計	843	前期計	6	16	58	102	4	1	1	5		1	10	前期計					2			8
当期間/前期	0.75	当期間/前期	0.5	0.63	1.16	1.06	2.25	3		1.4	***		0.9	当期間/前期	***	***	***	***	2.5	***	***	0.88
増減数	-214	増減数	-3	-6	9	6	5	2	-1	2		-1	-1	増減数		1		1	3			-1

(注)※1は、平成15年11月5日以降届出対象疾患

***は前期計が“0”のとき

※2は、平成25年10月14日以降届出対象疾患

◆福井県感染症発生動向調査(定点報告:五類感染症月報分)

平成29年2月

[患者数:人]

	STD 定点数	性器クラミジア		性器ヘルペス		尖圭コンジローマ		淋菌感染症		合計		基幹 定点数	メチシリン 耐性黄色 ブドウ球 菌感染症	ペニシリン 耐性肺炎 球菌感 染症	薬剤耐 性緑膿 菌感 染症	合計	
		男	女	男	女	男	女	男	女	男	女						
福井	2			1	4			1		2	4	2					
坂井	1			1				1		1	1	0					
奥越	0											1					
丹南	1											1					
二州	1											1					
若狭	0											1					
合計	5			2	4		1	1		3	5	6	8	8			16
前期計	5	1	2	3	3					4	5	6	15	4			19
当期間/前期				0.67	1.33	***	***	***	***	0.75	1		0.53	2	***		0.84
増減数		-1	-2	-1	1		1	1		-1			-7	4			-3

[定点当たり患者数:人/定点]

	STD 定点数	性器クラミジア		性器ヘルペス		尖圭コンジローマ		淋菌感染症		合計		基幹 定点数	メチシリン 耐性黄色 ブドウ球 菌感染症	ペニシリン 耐性肺炎 球菌感 染症	薬剤耐 性緑膿 菌感 染症	合計	
		男	女	男	女	男	女	男	女	男	女						
福井	2			0.50	2.00			0.50		1.00	2.00	2					
坂井	1			1.00			1.00			1.00	1.00	0					
奥越	0											1					
丹南	1											1					
二州	1											1					
若狭	0											1					
合計	5			0.40	0.80		0.20	0.20		0.60	1.00	6	1.33	1.33			2.67
全国1月	987	0.90	0.97	0.32	0.46	0.28	0.16	0.55	0.13	2.05	1.72	475	2.91	0.34	0.02		3.27

[年齢階層別患者数:人]

	STD	性器クラミジア		性器ヘルペス		尖圭コンジローマ		淋菌感染症		合計		基幹	メチシリン 耐性黄色 ブドウ球 菌感染症	ペニシリン 耐性肺炎 球菌感 染症	薬剤耐 性緑膿 菌感 染症	合計
		男	女	男	女	男	女	男	女	男	女					
0歳													1	2		3
1歳～4歳														2		2
5歳～9歳																
10歳～14歳																
15歳～19歳																
20歳～24歳																
25歳～29歳				1	1					1	1					
30歳～34歳																
35歳～39歳				1						1						
40歳～44歳																
45歳～49歳					2		1				3					
50歳～54歳																
55歳～59歳																
60歳～64歳																
65歳～69歳					1			1		1	1					
70歳以上													7	4		11
合計				2	4		1	1		3	5		8	8		16
前期計		1	2	3	3					4	5		15	4		19
当期間/前期				0.67	1.33	***	***	***	***	0.75	1		0.53	2	***	0.84
増減数		-1	-2	-1	1		1	1		-1			-7	4		-3

***は前期計が"0"のとき