

福井県感染症発生動向調査速報

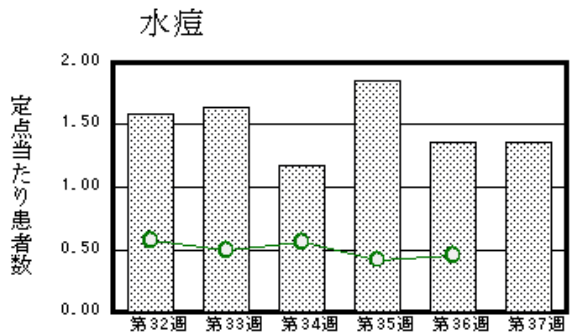
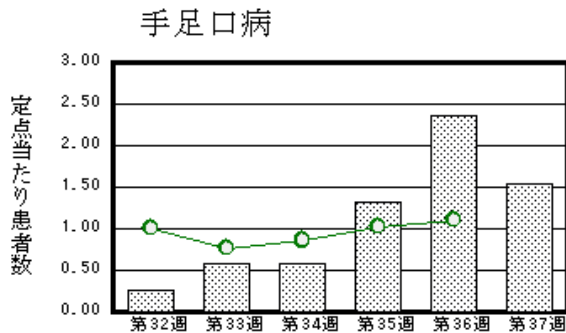
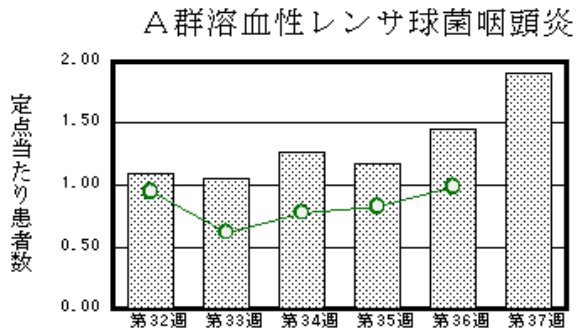
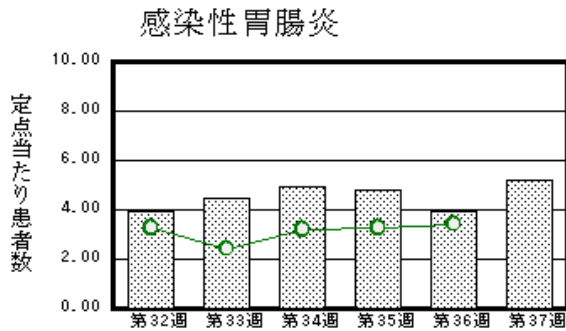
<<平成26年>>

<週報> 第37週 (平成26年 9月 8日～ 9月14日)
 <月報> 8月 (平成26年 8月 1日～ 8月31日)

発行日：平成26年9月18日
 発行：福井県健康福祉部健康増進課
 福井県衛生環境研究センター
 kansen@erc.pref.fukui.jp

◆注目疾患の動向

- 【今週の上位5疾患】①感染性胃腸炎114名(5.18名) ②A群溶血性レンサ球菌咽頭炎42名(1.91名) ③手足口病34名(1.55名) ④水痘30名(1.36名) ⑤ヘルパンギーナ28名(1.27名)
 ()内は定点当たり人数
- 【報告数の多い疾患】①感染性胃腸炎(114名) ②A群溶血性レンサ球菌咽頭炎(42名) ③手足口病(34名) ④水痘(30名) ⑤ヘルパンギーナ(28名)
- 【感染性胃腸炎】報告数は114名です。定点当たり報告数は増加しました(3.95名→5.18名)。地域別にみると、福井地区8.43名、坂井地区5.00名、二州地区5.00名、丹南地区3.60名、若狭地区2.00名、奥越地区1.50名の順となっています。
- 【A群溶血性レンサ球菌咽頭炎】報告数は42名です。定点当たり報告数は増加しました(1.45名→1.91名)。地域別にみると、二州地区4.00名、奥越地区3.00名、丹南地区2.80名、福井地区1.00名、坂井地区0.67名、若狭地区0.50名の順となっています。
- 【手足口病】報告数は34名です。定点当たり報告数は減少しました(2.36名→1.55名)。地域別にみると、坂井地区5.67名、奥越地区1.50名、丹南地区1.40名、福井地区0.86名、二州地区0.33名の順となっています。
- 【水痘】報告数は30名です。定点当たり報告数の増減はありませんでした(1.36名→1.36名)。地域別にみると、坂井地区2.00名、福井地区1.86名、丹南地区1.60名、奥越地区1.00名、二州地区0.33名の順となっています。



※ 棒グラフは福井県、折れ線グラフは全国の数値を表しています。
 ◎ 各疾患の動向グラフについては福井県感染症情報のホームページをご覧ください。

◆感染症週報全国版の要点

2014年第35週号(8月25日～8月31日)要点

発生動向総覧	<第35週>A群溶血性レンサ球菌咽頭炎の定点当たり報告数は2週連続で増加し、過去5年間の同時期と比較してかなり多い/その他最新動向
注目すべき感染症	<今週は該当記事はありません>
感染症関連情報	◆病原体情報<分離・検出情報>EHEC/VTEC分離状況/麻疹ウイルス分離・検出状況/パレコウイルス分離・検出状況/A型肝炎ウイルス分離・検出状況/RSウイルス分離・検出状況 ◆海外感染症情報 フィリピンにおける麻疹の発生状況について/西アフリカでエボラ出血熱が発生しています/鳥インフルエンザA(H7N9)の発生状況について
速報	<今週は該当記事はありません>

※ 詳細は国立感染症研究所感染症疫学センターのホームページをご覧ください。http://www.nih.go.jp/niid/ja/from-idsc.html

◆全数届出の感染症(福井県)

1類感染症:報告はありませんでした。

2類感染症:結核7名の報告がありました。

(なお、結核は第36週に1名の報告がありました。)

3類感染症:報告はありませんでした。

4類感染症:報告はありませんでした。

5類感染症全数把握対象:報告はありませんでした。

◆福井県感染症発生動向調査

[定点報告:五類感染症(週報分)] 平成26年 第37週 平成26年9月8日(月)～平成26年9月14日(日)

定点種別 (定点数)	保健所 病名	福井	坂井	二州	若狭	奥越	丹南	計	前週	全国(36週)
インフルエンザ ¹ (32)	インフルエンザ (鳥インフルエンザ ¹ を除く)									180 0.04
小児科 (22)	※1 RSウイルス 感染症	6 0.86		3 1.00		3 1.50	2 0.40	14 0.64	13 0.59	2156 0.69
	咽頭結膜熱	5 0.71	4 1.33		1 0.50		2 0.40	12 0.55	7 0.32	1440 0.46
	A群溶血性レンサ 球菌咽頭炎	7 1.00	2 0.67	12 4.00	1 0.50	6 3.00	14 2.80	42 1.91	32 1.45	3098 0.99
	感染性胃腸炎	59 8.43	15 5.00	15 5.00	4 2.00	3 1.50	18 3.60	114 5.18	87 3.95	10759 3.43
	水痘	13 1.86	6 2.00	1 0.33		2 1.00	8 1.60	30 1.36	30 1.36	1398 0.45
	手足口病	6 0.86	17 5.67	1 0.33		3 1.50	7 1.40	34 1.55	52 2.36	3474 1.11
	伝染性紅斑									638 0.20
	突発性発しん		1 0.33	3 1.00				4 0.18	14 0.64	2041 0.65
	百日咳									44 0.01
	ヘルパンギー ナ	9 1.29	4 1.33	4 1.33	4 2.00	2 1.00	5 1.00	28 1.27	27 1.23	6252 1.99
流行性耳下腺 炎	5 0.71					5 2.50	2 0.40	12 0.55	25 1.14	845 0.27
眼科 (3)	急性出血性結膜 炎		*	*	*	*				5 0.01
	流行性角結膜 炎									396 0.58
基幹 (6)	細菌性髄膜炎								1 0.17	5 0.01
	無菌性髄膜炎									15 0.03
	マイコプラズマ肺 炎		*						1 0.17	108 0.23
	クラミジア肺炎(オウム 病は除く)									2 0.00
	※2 感染性胃腸 炎(ロタウイルス)									5 0.01
	インフルエンザ (入院患者数)									3 0.01

インフルエンザは、小児科定点+内科定点

*欄には定点はありません

細字は定点当たり患者数

(注) ※1は、平成15年11月5日以降届出対象疾患。

※2は、平成25年10月14日以降届出対象疾患。

◆福井県感染症発生動向調査(定点報告:五類感染症)

平成26年第37週 平成26年9月8日(月)～平成26年9月14日(日)

インフルエンザ 定点	インフルエ ンザ(鳥イン フルエンザ を除く)	小児科 定点	※1 RSウイ ルス感 染症	咽頭結 膜熱	A群溶 血性レ ンサ球 菌咽頭 炎	感染性 胃腸炎	水痘	手足口 病	伝染性 紅斑	突発性 発しん	百日咳	ヘルパ ンギー ナ	流行性 耳下腺 炎	眼科・基幹 定点	急性出血 性結膜炎	流行性角 結膜炎	細菌性髄 膜炎	無菌性髄 膜炎	マイコプラ ズマ肺炎	クラミジア 肺炎(オウ ム病を除 く)	※2 感染 性胃腸炎 (ロタウイ ルス)	インフル エンザ(入 院患者 数)	
～5ヶ月		～5ヶ月	5			1						1		～5ヶ月									
～11ヶ月		～11ヶ月	3	1	1	9		5		2		3		～11ヶ月									
1歳		1歳	4	6	2	19	4	17		2		12		1歳									
2歳		2歳	1	1	1	17	6	4				4	1	2歳									
3歳		3歳	1	1	5	11	12	2				3	1	3歳									
4歳		4歳		3	8	12	3	3				3	2	4歳									
5歳		5歳			10	8	2					1	3	5歳									
6歳		6歳			5	3	2	1					2	6歳									
7歳		7歳			2	4	1	2				1		7歳									
8歳		8歳			2	2							1	8歳									
9歳		9歳			2	7							1	9歳									
10～14歳		10～14歳			3	12							1	10～14歳									
15～19歳		15～19歳			1	7								15～19歳									
20～29歳		20歳以上				2								20～29歳									
30～39歳														30～39歳									
40～49歳														40～49歳									
50～59歳														50～59歳									
60～69歳														60～69歳									
70～79歳														70歳以上									
80歳以上																							
合 計		合 計	14	12	42	114	30	34		4		28	12	合 計									
前期計		前期計	13	7	32	87	30	52		14		27	25	前期計			1		1				
当期間/前期	***	当期間/前期	1.08	1.71	1.31	1.31	1	0.65	***	0.29	***	1.04	0.48	当期間/前期	***	***		***		***	***	***	
増減数		増減数	1	5	10	27		-18		-10		1	-13	増減数			-1		-1				

(注)※1は、平成15年11月5日以降届出対象疾患

***は前期計が“0”のとき

※2は、平成25年10月14日以降届出対象疾患

◆福井県感染症発生動向調査(定点報告:五類感染症月報分)

平成26年8月

[患者数:人]

	STD 定点数	性器クラミジア		性器ヘルペス		尖圭コンジローマ		淋菌感染症		合計		基幹 定点数	メチシリン 耐性黄色 ブドウ球 菌感染症	ペニシリン 耐性肺炎 球菌感 染症	薬剤耐 性緑膿 菌感 染症	薬剤耐 性アシ ネクター 感染症	合計
		男	女	男	女	男	女	男	女	男	女						
福井	2		1	4			1			4	2	2					
坂井	1								1	1		0					
二州	1		2								2	1					
若狭	0											1					
奥越	0											1					
丹南	1											1					
合計	5		3	4			1	1		5	4	6	15	4	4		23
前期計	5	2	2	1	3	2	2	1		6	7	6	19	7			26
当期間/前期			1.5	4			0.5	1	***	0.83	0.57		0.79	0.57	***	***	0.88
増減数		-2	1	3	-3	-2	-1			-1	-3		-4	-3	4		-3

[定点当たり患者数:人/定点]

	STD 定点数	性器クラミジア		性器ヘルペス		尖圭コンジローマ		淋菌感染症		合計		基幹 定点数	メチシリン 耐性黄色 ブドウ球 菌感染症	ペニシリン 耐性肺炎 球菌感 染症	薬剤耐 性緑膿 菌感 染症	薬剤耐 性アシ ネクター 感染症	合計
		男	女	男	女	男	女	男	女	男	女						
福井	2		0.50	2.00			0.50			2.00	1.00	2					
坂井	1								1.00	1.00		0					
二州	1		2.00								2.00	1					
若狭	0											1					
奥越	0											1					
丹南	1											1					
合計	5		0.60	0.80			0.20	0.20		1.00	0.80	6	2.50	0.67	0.67		3.83
全国8月	975	1.03	1.07	0.31	0.47	0.33	0.21	0.76	0.17	2.43	1.92	473	3.07	0.33	0.08		3.48

[年齢階層別患者数:人]

	STD	性器クラミジア		性器ヘルペス		尖圭コンジローマ		淋菌感染症		合計		基幹	メチシリン 耐性黄色 ブドウ球 菌感染症	ペニシリン 耐性肺炎 球菌感 染症	薬剤耐 性緑膿 菌感 染症	薬剤耐 性アシ ネクター 感染症	合計
		男	女	男	女	男	女	男	女	男	女						
0歳																	
1歳～4歳													2	3			5
5歳～9歳													1				1
10歳～14歳																	
15歳～19歳			1								1						
20歳～24歳			1								1						
25歳～29歳																	
30歳～34歳				1					1		2						
35歳～39歳																	
40歳～44歳													1				1
45歳～49歳			1	1			1			1	2						
50歳～54歳				1						1							
55歳～59歳													1				1
60歳～64歳														1			1
65歳～69歳													1				1
70歳以上				1						1			9		4		13
合計			3	4			1	1		5	4		15	4	4		23
前期計		2	2	1	3	2	2	1		6	7		19	7			26
当期間/前期			1.5	4			0.5	1	***	0.83	0.57		0.79	0.57	***	***	0.88
増減数		-2	1	3	-3	-2	-1			-1	-3		-4	-3	4		-3

***は前期計が"0"のとき