

福井県感染症発生動向調査速報

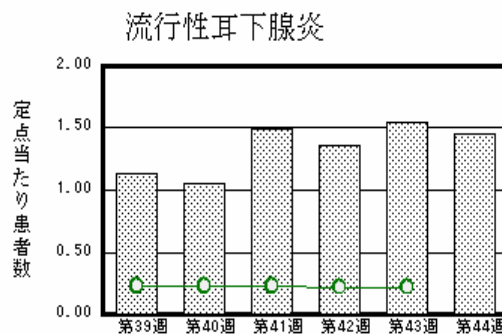
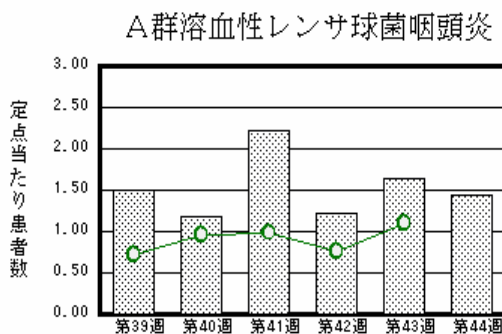
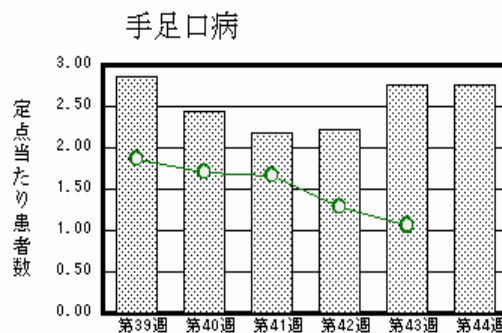
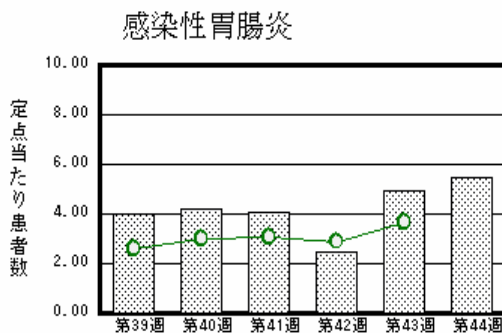
<<平成25年>>

<週報> 第44週 (平成25年10月28日～11月3日)
 <月報> 10月 (平成25年10月1日～10月31日)

発行日: 平成25年11月7日
 発行: 福井県健康福祉部健康増進課
 福井県衛生環境研究センター
 kansen@erc.pref.fukui.jp

注目疾患の動向

- 【今週の上位5疾患】 感染性胃腸炎121名(5.50名) 手足口病61名(2.77名) A群溶血性レンサ球菌咽頭炎32名(1.45名) 流行性耳下腺炎32名(1.45名) RSウイルス感染症22名(1.00名)
 ()内は定点当たり人数
- 【報告数の多い疾患】 感染性胃腸炎(121名) 手足口病(61名) A群溶血性レンサ球菌咽頭炎(32名) 流行性耳下腺炎(32名) RSウイルス感染症(22名)
- 【感染性胃腸炎】報告数は121名です。定点当たり報告数は増加しました(4.91名 5.50名)。地域別にみると、坂井地区9.00名、丹南地区7.60名、福井地区5.29名、二州地区5.00名、若狭地区1.50名、奥越地区0.50名の順となっています。
- 【手足口病】報告数は61名です。定点当たり報告数の増減はありませんでした(2.77名 2.77名)。地域別にみると、二州地区10.33名、奥越地区10.00名、福井地区0.71名、坂井地区0.67名、丹南地区0.60名の順となっています。
- 【A群溶血性レンサ球菌咽頭炎】報告数は32名です。定点当たり報告数は減少しました(1.64名 1.45名)。地域別にみると、丹南地区3.00名、福井地区1.43名、二州地区1.33名、坂井地区1.00名の順となっています。
- 【流行性耳下腺炎】報告数は32名です。定点当たり報告数は減少しました(1.55名 1.45名)。地域別にみると、丹南地区3.00名、二州地区2.67名、福井地区1.29名の順となっています。



棒グラフは福井県、折れ線グラフは全国の数値を表しています。
 各疾患の動向グラフについては福井県感染症情報のホームページをご覧ください。

感染症週報全国版の要点

2013年第42週号(10月14日～10月20日)要点

発生動向総覧	<第42週> 咽頭結膜熱の定点当たり報告数は減少したが、過去5年間の同時期と比較してやや多い/その他最新動向
注目すべき感染症	<今週は該当記事はありません>
病原体情報	インフルエンザウイルス2013/14シーズン
速報	<今週は該当記事はありません>
海外感染症情報	中東呼吸器症候群(MERS)の発生状況について/鳥インフルエンザ(H7N9)の患者が発生しています/世界におけるインフルエンザ流行状況
感染症の話	<今週はお休みです>

詳細は国立感染症研究所感染症情報センターのホームページをご覧ください。Http://www.nih.go.jp/niid/ja/from-idsc.html

全数届出の感染症(福井県)

1類感染症:報告はありませんでした。

2類感染症:結核2名の報告がありました。

(なお、結核は第43週に1名の報告がありました。)

3類感染症:報告はありませんでした。

4類感染症:報告はありませんでした。

5類感染症全数把握対象:報告はありませんでした。

福井県感染症発生動向調査

[定点報告:五類感染症(週報分)] 平成25年 第44週 平成25年10月28日(月)～平成25年11月3日(日)

定点種別 (定点数)	保健所 病名	福井	坂井	二州	若狭	奥越	丹南	計	前週	全国(43週)	
インフル インザ (32)	インフルエンザ (鳥インフルエンザ を除く)									273 0.06	
小児科 (22)	1 R5ウイルス 感染症	4 0.57	3 1.00	2 0.67	1 0.50	10 5.00	2 0.40	22 1.00	23 1.05	3702 1.17	
	咽頭結膜熱	1 0.14	7 2.33				2 0.40	10 0.45	6 0.27	886 0.28	
	A群溶血性レンサ 球菌咽頭炎	10 1.43	3 1.00	4 1.33			15 3.00	32 1.45	36 1.64	3467 1.10	
	感染性胃腸炎	37 5.29	27 9.00	15 5.00	3 1.50	1 0.50	38 7.60	121 5.50	108 4.91	11600 3.68	
	水痘	2 0.29	3 1.00	1 0.33	6 3.00	1 0.50	8 1.60	21 0.95	7 0.32	1700 0.54	
	手足口病	5 0.71	2 0.67	31 10.33			20 10.00	3 0.60	61 2.77	61 2.77	3354 1.06
	伝染性紅斑						1 0.20	1 0.05	6 0.27	134 0.04	
	突発性発しん	3 0.43			1 0.50		5 1.00	9 0.41	13 0.59	1714 0.54	
	百日咳									29 0.01	
	ヘルパンギーナ	1 0.14	2 0.67				1 0.20	4 0.18	9 0.41	458 0.15	
流行性耳下腺 炎	9 1.29		8 2.67			15 3.00	32 1.45	34 1.55	705 0.22		
眼科 (3)	急性出血性結膜 炎		*	*	*	*				7 0.01	
	流行性角結膜 炎									364 0.53	
基幹 (6)	細菌性髄膜炎	1 0.50						1 0.17		4 0.01	
	無菌性髄膜炎									26 0.06	
	マイコプラズマ肺 炎								1 0.17	201 0.43	
	クラミジア肺炎(オウム 病は除く)									19 0.04	
	2 感染性胃腸 炎(ロタウイルス)									1 0.00	
	インフルエンザ(入院 患者数)									8 0.02	

インフルエンザは、小児科定点 + 内科定点

細字は定点当たり患者数

(注) 1は、平成15年11月5日以降届出対象疾患。
2は、平成25年10月14日以降届出対象疾患。

*欄には定点はありません

福井県感染症発生動向調査(定点報告:五類感染症)

平成25年第44週 平成25年10月28日(月)～平成25年11月3日(日)

インフルエンザ 定点	インフルエンザ(鳥インフルエンザを除く)	小児科 定点	1 RSウイルス感染症	咽頭結 膜熱	A群溶 血性レ ンサ球 菌咽頭 炎	感染性 胃腸炎	水痘	手足口 病	伝染性 紅斑	突発性 発しん	百日咳	ヘルパ ンギー ナ	流行性 耳下腺 炎	眼科・基幹 定点	急性出血 性結膜炎	流行性角 結膜炎	細菌性髄 膜炎	無菌性髄 膜炎	マイコプラ ズマ肺炎	クラミジア 肺炎(オウ ム病を除 く)	2 感染 性胃腸炎 (ロタウィ ルス)	インフルエ ンザ(入院 患者数)	
～5ヶ月		～5ヶ月	7											～5ヶ月									
～11ヶ月		～11ヶ月	6			5	6	8		5				～11ヶ月									
1歳		1歳	3	2	2	17	3	20	1	3			4	1歳									
2歳		2歳	6	2		11	6	18		1		1	3	2歳									
3歳		3歳		3	2	11	2	7				2	1	3歳									
4歳		4歳		1	2	14		3					7	4歳									
5歳		5歳		2	4	8	1	1					8	5歳									
6歳		6歳			3	9	1	3				1	5	6歳									
7歳		7歳			4	10								7歳									
8歳		8歳			4	4								8歳									
9歳		9歳			8	2	1							9歳									
10～14歳		10～14歳			2	15	1						3	10～14歳									
15～19歳		15～19歳				7							1	15～19歳									
20～29歳		20歳以上			1	8		1						20～29歳									
30～39歳														30～39歳			1						
40～49歳														40～49歳									
50～59歳														50～59歳									
60～69歳														60～69歳									
70～79歳														70歳以上									
80歳以上																							
合計		合計	22	10	32	121	21	61	1	9		4	32	合計			1						
前期計		前期計	23	6	36	108	7	61	6	13		9	34	前期計					1				
当期間/前期	***	当期間/前期	0.96	1.67	0.89	1.12	3	1	0.17	0.69	***	0.44	0.94	当期間/前期	***	***	***	***		***	***	***	
増減数		増減数	-1	4	-4	13	14		-5	-4		-5	-2	増減数			1		-1				

(注) 1は、平成15年11月5日以降届出対象疾患
2は、平成25年10月14日以降届出対象疾患

***は前期計が"0"のとき

福井県感染症発生動向調査(定点報告:五類感染症月報分)

平成25年10月

[患者数:人]

	STD 定点数	性器クラミジア		性器ヘルペス		尖圭コンジローマ		淋菌感染症		合計		基幹 定点数	メチシリン耐性黄色ブドウ球菌感染症	ペニシリン耐性肺炎球菌感染症	薬剤耐性緑膿菌感染症	薬剤耐性アシネクター感染症	合計
		男	女	男	女	男	女	男	女	男	女						
福井	2	1			3		2	3	1	4	6	2					
坂井	1			2				1		3		0					
二州	1		2								2	1					
若狭	0											1					
奥越	0											1					
丹南	1											1					
合計	5	1	2	2	3		2	4	1	7	8	6	21	9			30
前期計	5	3	2	2	6	4	2			9	10	6	23	13			36
当期間/前期		0.33	1	1	0.5		1	***	***	0.78	0.8		0.91	0.69	***	***	0.83
増減数		-2			-3	-4		4	1	-2	-2		-2	-4			-6

[定点当たり患者数:人/定点]

	STD 定点数	性器クラミジア		性器ヘルペス		尖圭コンジローマ		淋菌感染症		合計		基幹 定点数	メチシリン耐性黄色ブドウ球菌感染症	ペニシリン耐性肺炎球菌感染症	薬剤耐性緑膿菌感染症	薬剤耐性アシネクター感染症	合計
		男	女	男	女	男	女	男	女	男	女						
福井	2	0.50			1.50		1.00	1.50	0.50	2.00	3.00	2					
坂井	1			2.00				1.00		3.00		0					
二州	1		2.00								2.00	1					
若狭	0											1					
奥越	0											1					
丹南	1											1					
合計	5	0.20	0.40	0.40	0.60		0.40	0.80	0.20	1.40	1.60	6	3.50	1.50			5.00
全国9月	972	1.11	1.16	0.27	0.43	0.29	0.19	0.66	0.17	2.33	1.95	472	3.46	0.43	0.05		3.94

[年齢階層別患者数:人]

	STD	性器クラミジア		性器ヘルペス		尖圭コンジローマ		淋菌感染症		合計		基幹	メチシリン耐性黄色ブドウ球菌感染症	ペニシリン耐性肺炎球菌感染症	薬剤耐性緑膿菌感染症	薬剤耐性アシネクター感染症	合計
		男	女	男	女	男	女	男	女	男	女						
0歳																	1
1歳~4歳														1			4
5歳~9歳														4			
10歳~14歳																	
15歳~19歳		1						3		4							
20歳~24歳			1						1		2						
25歳~29歳			1		1						2						
30歳~34歳								1		1							
35歳~39歳				2						2							
40歳~44歳																	
45歳~49歳					1		1				2			1			1
50歳~54歳							1				1		2				2
55歳~59歳																	
60歳~64歳																	
65歳~69歳					1						1		2	1			3
70歳以上													17	2			19
合計		1	2	2	3		2	4	1	7	8		21	9			30
前期計		3	2	2	6	4	2			9	10		23	13			36
当期間/前期		0.33	1	1	0.5		1	***	***	0.78	0.8		0.91	0.69	***	***	0.83
増減数		-2			-3	-4		4	1	-2	-2		-2	-4			-6

***は前期計が 0 のとき