

福井県感染症発生動向調査速報

<<平成25年>>

<週報> 第41週 (平成25年10月7日～10月13日)

発行日：平成25年10月17日

<月報> 9月 (平成25年9月1日～9月30日)

発行：福井県健康福祉部健康増進課

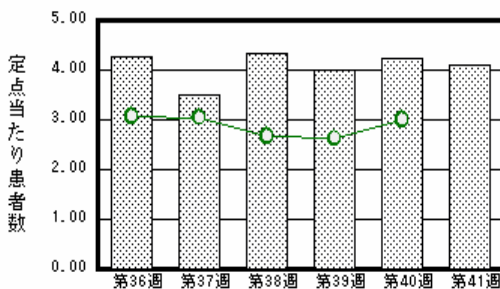
福井県衛生環境研究センター

kansen@erc.pref.fukui.jp

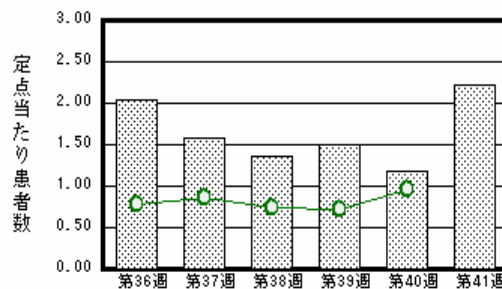
注目疾患の動向

- 【今週の上位5疾患】 感染性胃腸炎90名(4.09名) A群溶血性レンサ球菌咽頭炎49名(2.23名) 手足口病48名(2.18名) 流行性耳下腺炎33名(1.50名) RSウイルス感染症21名(0.95名)
()内は定点当たり人数
- 【報告数の多い疾患】 感染性胃腸炎(90名) A群溶血性レンサ球菌咽頭炎(49名) 手足口病(48名) 流行性耳下腺炎(33名) RSウイルス感染症(21名)
- 【感染性胃腸炎】報告数は90名です。定点当たり報告数は減少しました(4.23名 4.09名)。地域別にみると、坂井地区7.67名、福井地区5.43名、奥越地区4.50名、丹南地区2.60名、二州地区2.00名、若狭地区0.50名の順となっています。
- 【A群溶血性レンサ球菌咽頭炎】報告数は49名です。定点当たり報告数は増加しました(1.18名 2.23名)。地域別にみると、丹南地区5.80名、坂井地区2.33名、福井地区1.29名、奥越地区1.00名、二州地区0.67名の順となっています。
- 【手足口病】報告数は48名です。定点当たり報告数は減少しました(2.45名 2.18名)。地域別にみると、二州地区8.33名、若狭地区2.50名、奥越地区2.50名、丹南地区1.60名、坂井地区1.00名、福井地区0.29名の順となっています。
- 【流行性耳下腺炎】報告数は33名です。定点当たり報告数は増加しました(1.05名 1.50名)。地域別にみると、丹南地区4.00名、二州地区3.00名、福井地区0.43名、坂井地区0.33名の順となっています。

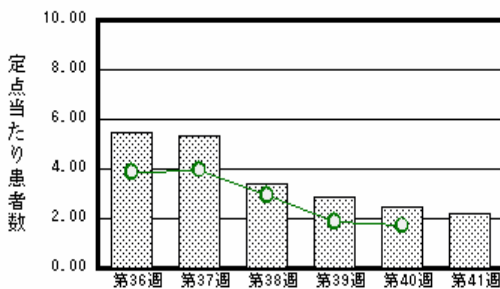
感染性胃腸炎



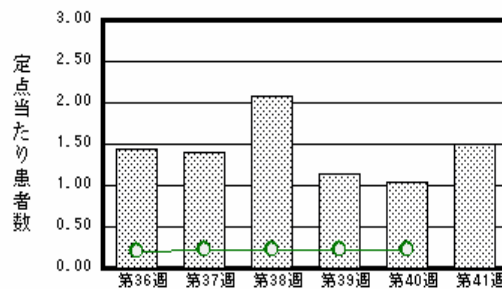
A群溶血性レンサ球菌咽頭炎



手足口病



流行性耳下腺炎



棒グラフは福井県、折れ線グラフは全国の数値を表しています。

各疾患の動向グラフについては福井県感染症情報のホームページをご覧ください。

感染症週報全国版の要点

2013年第39週号(9月23日～9月29日)要点

発生動向総覧	<第39週> 手足口病の定点当たり報告数は2週連続で減少したが、過去5年間の同時期と比較してやや多い/その他最新動向
注目すべき感染症	<腸チフス2013年 - 国外渡航歴のない感染者の増加> 2013年は9月末まで既に累積49例が報告されており、うち18例は発症前に明らかな海外渡航歴のない症例である
病原体情報	ヘルパンギーナ患者から検出されているウイルス2013年
速報	渡航歴のない麻疹集団発生からのB3型麻疹ウイルス検出 - 愛知県
海外感染症情報	パキスタンでデング熱が流行しています / 世界におけるインフルエンザ流行状況 / アフリカの角(つの)地域でポリオが発生しています / 中東呼吸器症候群(MERS)の発生状況について
感染症の話	<今週はお休みです>

詳細は国立感染症研究所感染症情報センターのホームページをご覧ください。Http://www.nih.go.jp/niid/ja/from-idsc.html

全数届出の感染症(福井県)

1類感染症:報告はありませんでした。

2類感染症:報告はありませんでした。

(なお、結核は第33週に1名の報告がありました。)

3類感染症:腸管出血性大腸菌感染症1名の報告がありました(下表参照)。

4類感染症:報告はありませんでした。

5類感染症全数把握対象:報告はありませんでした。

(なお、クロイツフェルト・ヤコブ病は第40週に1名の報告がありました。)

疾病名	腸管出血性大腸菌感染症(3類感染症)	
患者	女性 1名	
血清型	O157	
主な症状	腹痛・血便	
感染原因・感染経路	調査中	
平成25年	福井県	有症者 15名、無症者 3名
	全国	3,209名(9月29日現在)
平成24年同時期届出累計	有症者10名、無症者 3名、全国 3,001名	

福井県感染症発生動向調査

[定点報告:五類感染症(週報分)] 平成25年 第41週 平成25年10月7日(月)～平成25年10月13日(日)

定点種別 (定点数)	保健所 病名	福井	坂井	二州	若狭	奥越	丹南	計	前週	全国(40週)
インフル インザ (32)	インフルエンザ (鳥インフルエンザ を除く)									153 0.03
小児科 (22)	RSウイルス感 染症	6 0.86	2 0.67	2 0.67		11 5.50		21 0.95	25 1.14	3248 1.03
	咽頭結膜熱					1 0.50		1 0.05	3 0.14	908 0.29
	A群溶血性レンサ 球菌咽頭炎	9 1.29	7 2.33	2 0.67		2 1.00	29 5.80	49 2.23	26 1.18	3017 0.96
	感染性胃腸炎	38 5.43	23 7.67	6 2.00	1 0.50	9 4.50	13 2.60	90 4.09	93 4.23	9416 3.00
	水痘	4 0.57	8 2.67	2 0.67	2 1.00	2 1.00	1 0.20	19 0.86	15 0.68	1606 0.51
	手足口病	2 0.29	3 1.00	25 8.33	5 2.50	5 2.50	8 1.60	48 2.18	54 2.45	5376 1.71
	伝染性紅斑								1 0.05	123 0.04
	突発性発しん	5 0.71	3 1.00	4 1.33	2 1.00	2 1.00	2 0.40	18 0.82	10 0.45	1848 0.59
	百日咳									29 0.01
	ヘルパンギーナ	1 0.14				1 0.50		1 0.20	3 0.14	1033 0.33
流行性耳下腺 炎	3 0.43	1 0.33	9 3.00				20 4.00	33 1.50	23 1.05	717 0.23
眼科 (3)	急性出血性結膜 炎		*	*	*	*				5 0.01
	流行性角結膜 炎									368 0.54
基幹 (6)	細菌性髄膜炎									8 0.02
	無菌性髄膜炎									20 0.04
	マイコプラズマ肺 炎		*						2 0.33	168 0.36
	クラミジア肺炎(オウム 病は除く)									15 0.03
	インフルエンザ(入院 患者数)									3 0.01

インフルエンザは、小児科定点+内科定点

細字は定点当たり患者数

(注) 印は、平成15年11月5日以降届出対象疾患。

*欄には定点はありません

福井県感染症発生動向調査(定点報告:五類感染症)

平成25年第41週 平成25年10月7日(月)～平成25年10月13日(日)

インフルエンザ 定点	インフルエンザ(鳥インフルエンザを除く)	小児科 定点	RSウイルス 感染症	咽頭結 膜熱	A群溶 血性レ ンサ球 菌咽頭 炎	感染性 胃腸炎	水痘	手足口 病	伝染性 紅斑	突発性 発しん	百日咳	ヘルパ ンギー ナ	流行性 耳下腺 炎	眼科・基幹 定点	急性出血 性結膜炎	流行性角 結膜炎	細菌性髄 膜炎	無菌性髄 膜炎	マイコプラ ズマ肺炎	クラミジア 肺炎(オウ ム病を除 く)	インフル ンザ(入院 患者数)	
～5ヶ月		～5ヶ月	3					1		1				～5ヶ月								
～11ヶ月		～11ヶ月	5			2		3		6				～11ヶ月								
1歳		1歳	5		4	12	4	17		11		3	1	1歳								
2歳		2歳	3		4	10	4	12					5	2歳								
3歳		3歳	3		8	11	3	3					7	3歳								
4歳		4歳	1		8	10	6	5					4	4歳								
5歳		5歳	1	1	8	6		1					5	5歳								
6歳		6歳			3	6	1	4					4	6歳								
7歳		7歳			2	3	1						4	7歳								
8歳		8歳			1	3							1	8歳								
9歳		9歳			7	6		1						9歳								
10～14歳		10～14歳			3	14								10～14歳								
15～19歳		15～19歳				3							1	15～19歳								
20～29歳		20歳以上			1	4		1					1	20～29歳								
30～39歳														30～39歳								
40～49歳														40～49歳								
50～59歳														50～59歳								
60～69歳														60～69歳								
70～79歳														70歳以上								
80歳以上																						
合計		合計	21	1	49	90	19	48		18		3	33	合計								
前期計		前期計	25	3	26	93	15	54	1	10		9	23	前期計						2		
当期間/前期	***	当期間/前期	0.84	0.33	1.88	0.97	1.27	0.89		1.8	***	0.33	1.43	当期間/前期	***	***	***	***		***	***	
増減数		増減数	-4	-2	23	-3	4	-6	-1	8		-6	10	増減数						-2		

(注) 印は、平成15年11月5日以降届出対象疾患

***は前期計が"0"のとき

福井県感染症発生動向調査(定点報告:五類感染症月報分)

平成25年9月

[患者数:人]

	STD 定点数	性器クラミジア		性器ヘルペス		尖圭コンジローマ		淋菌感染症		合計		基幹 定点数	メチシリン耐性黄色ブドウ球菌感染症	ペニシリン耐性肺炎球菌感染症	薬剤耐性緑膿菌感染症	薬剤耐性アシネクター感染症	合計
		男	女	男	女	男	女	男	女	男	女						
福井	2	2	2	1	6	3	2			6	10	2					
坂井	1			1		1				2		0					
二州	1											1					
若狭	0											1					
奥越	0											1					
丹南	1	1								1		1					
合計	5	3	2	2	6	4	2			9	10	6	23	13			36
前期計	5	1		4	8		1	3		8	9	6	25	3			28
当期間/前期		3	***	0.5	0.75	***	2		***	1.13	1.11		0.92	4.33	***	***	1.29
増減数		2	2	-2	-2	4	1	-3		1	1		-2	10			8

[定点当たり患者数:人/定点]

	STD 定点数	性器クラミジア		性器ヘルペス		尖圭コンジローマ		淋菌感染症		合計		基幹 定点数	メチシリン耐性黄色ブドウ球菌感染症	ペニシリン耐性肺炎球菌感染症	薬剤耐性緑膿菌感染症	薬剤耐性アシネクター感染症	合計
		男	女	男	女	男	女	男	女	男	女						
福井	2	1.00	1.00	0.50	3.00	1.50	1.00			3.00	5.00	2					
坂井	1			1.00		1.00				2.00		0					
二州	1											1					
若狭	0											1					
奥越	0											1					
丹南	1	1.00								1.00		1					
合計	5	0.60	0.40	0.40	1.20	0.80	0.40			1.80	2.00	6	3.83	2.17			6.00
全国9月	972	1.11	1.16	0.27	0.43	0.29	0.19	0.66	0.17	2.33	1.95	472	3.46	0.43	0.05		3.94

[年齢階層別患者数:人]

	STD	性器クラミジア		性器ヘルペス		尖圭コンジローマ		淋菌感染症		合計		基幹	メチシリン耐性黄色ブドウ球菌感染症	ペニシリン耐性肺炎球菌感染症	薬剤耐性緑膿菌感染症	薬剤耐性アシネクター感染症	合計
		男	女	男	女	男	女	男	女	男	女						
0歳																	
1歳~4歳													1	7			8
5歳~9歳																	
10歳~14歳																	
15歳~19歳			2								2						
20歳~24歳		1								1							
25歳~29歳				1						1				1			1
30歳~34歳				1						1			1				1
35歳~39歳		2			2	2	1			4	3						
40歳~44歳					3	1	1			1	4			1			1
45歳~49歳													1				1
50歳~54歳						1				1			1				1
55歳~59歳													1				1
60歳~64歳													1	1			2
65歳~69歳					1						1		1				1
70歳以上													16	3			19
合計		3	2	2	6	4	2			9	10		23	13			36
前期計		1		4	8		1	3		8	9		25	3			28
当期間/前期		3	***	0.5	0.75	***	2		***	1.13	1.11		0.92	4.33	***	***	1.29
増減数		2	2	-2	-2	4	1	-3		1	1		-2	10			8

***は前期計が 0 のとき