

# 福井県感染症発生動向調査速報

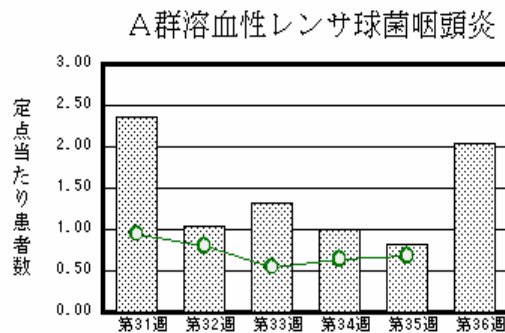
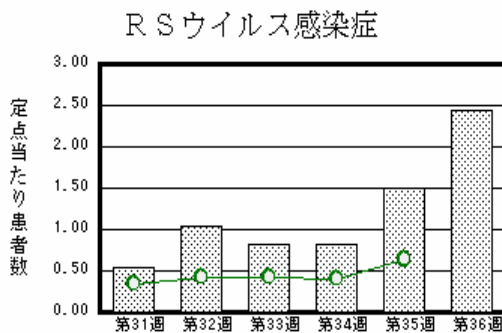
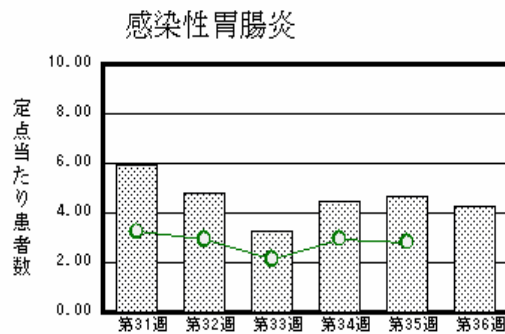
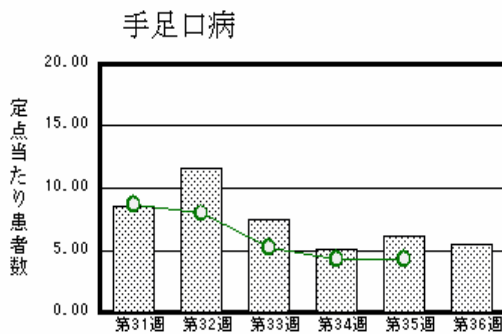
<<平成25年>>

<週報> 第36週 (平成25年 9月 2日 ~ 9月 8日)  
 <月報> 8月 (平成25年 8月 1日 ~ 8月31日)

発行日: 平成25年9月11日  
 発行: 福井県健康福祉部健康増進課  
 福井県衛生環境研究センター  
 kansen@erc.pref.fukui.jp

## 注目疾患の動向

1. 【今週の上位5疾患】 手足口病121名(5.50名) 感染性胃腸炎94名(4.27名) RSウイルス感染症54名(2.45名) A群溶血性レンサ球菌咽頭炎45名(2.05名) 流行性耳下腺炎32名(1.45名)  
 ( )内は定点当たり人数
2. 【報告数の多い疾患】 手足口病(121名) 感染性胃腸炎(94名) RSウイルス感染症(54名) A群溶血性レンサ球菌咽頭炎(45名) 流行性耳下腺炎(32名)
3. 【手足口病】報告数は121名です。定点当たり報告数は減少しました(6.09名 5.50名)。地域別にみると、丹南地区10.00名、二州地区7.00名、奥越地区5.50名、福井地区3.57名、坂井地区3.00名、若狭地区2.50名の順となっています。
4. 【感染性胃腸炎】報告数は94名です。定点当たり報告数は減少しました(4.64名 4.27名)。地域別にみると、福井地区6.29名、二州地区4.00名、若狭地区4.00名、丹南地区3.60名、奥越地区3.00名、坂井地区2.00名の順となっています。
5. 【RSウイルス感染症】報告数は54名です。定点当たり報告数は増加しました(1.50名 2.45名)。地域別にみると、奥越地区7.00名、坂井地区5.00名、福井地区3.00名、丹南地区0.80名の順となっています。
6. 【A群溶血性レンサ球菌咽頭炎】報告数は45名です。定点当たり報告数は増加しました(0.82名 2.05名)。地域別にみると、奥越地区8.00名、丹南地区3.20名、坂井地区2.67名、福井地区0.57名、二州地区0.33名の順となっています。



棒グラフは福井県、折れ線グラフは全国の数値を表しています。  
 各疾患の動向グラフについては福井県感染症情報のホームページをご覧ください。

## 感染症週報全国版の要点

2013年第34週号(8月19日~8月25日)要点

発生動向総覧	<第34週> 手足口病の定点当たり報告数は第31週以降減少が続いているが、過去5年間の同時期と比較してやや多い/その他最新動向
注目すべき感染症	<今週は該当記事はありません>
病原体情報	手足口病患者から検出されているエンテロウイルス2013年 / ヒトから検出されているVero毒素産生性大腸菌2013年
速報	同一ツアー内におけるデング熱、チクングニア熱の発生事例
海外感染症情報	<今週は該当記事はありません>
感染症の話	<今週はお休みです>

詳細は国立感染症研究所感染症情報センターのホームページをご覧ください。Http://www.nih.go.jp/niid/ja/from-idsc.html

全数届出の感染症(福井県)

- 1類感染症: 報告はありませんでした。
- 2類感染症: 結核3名の報告がありました。
- 3類感染症: 腸管出血性大腸菌感染症7名の報告がありました(下表参照)。
- 4類感染症: 報告はありませんでした。
- 5類感染症全数把握対象: 梅毒1名の報告がありました。

疾病名	腸管出血性大腸菌感染症(3類感染症)		
患者	女性 1名	男性 1名	女性 5名
血清型	O157	O157	O157
主な症状	下痢	腹痛、下痢	発熱、腹痛、下痢、嘔吐
感染原因・感染経路	調査中	調査中	調査中
平成25年	福井県	有症者11名、無症者2名	
	全国	2,305名(8月25日現在)	
平成24年同時期届出累計	有症者10名、無症者3名、全国2,233名		

福井県感染症発生動向調査

[定点報告:五類感染症(週報分)] 平成25年 第36週 平成25年9月2日(月)～平成25年9月8日(日)

定点種別 (定点数)	保健所 病名	福井	坂井	二州	若狭	奥越	丹南	計	前週	全国(35週)
インフル エンザ (32)	インフルエンザ (鳥インフルエンザ を除く)									83 0.02
小児科  (22)	RSウイルス感 染症	21 3.00	15 5.00			14 7.00	4 0.80	54 2.45	33 1.50	2004 0.64
	咽頭結膜熱	2 0.29	2 0.67		1 0.50	4 2.00	1 0.20	10 0.45	15 0.68	1546 0.49
	A群溶血性レンサ 球菌咽頭炎	4 0.57	8 2.67	1 0.33		16 8.00	16 3.20	45 2.05	18 0.82	2126 0.68
	感染性胃腸炎	44 6.29	6 2.00	12 4.00	8 4.00	6 3.00	18 3.60	94 4.27	102 4.64	8840 2.83
	水痘	6 0.86		1 0.33			7 1.40	14 0.64	14 0.64	1110 0.35
	手足口病	25 3.57	9 3.00	21 7.00	5 2.50	11 5.50	50 10.00	121 5.50	134 6.09	13297 4.25
	伝染性紅斑	1 0.14			1 0.50			2 0.09		142 0.05
	突発性発しん	8 1.14	1 0.33	2 0.67	2 1.00	2 1.00	5 1.00	20 0.91	14 0.64	2102 0.67
	百日咳								1 0.05	36 0.01
	ヘルパンギーナ	7 1.00	4 1.33		3 1.50	1 0.50	3 0.60	18 0.82	22 1.00	4429 1.42
流行性耳下腺 炎	10 1.43		2 0.67			20 4.00	32 1.45	30 1.36	720 0.23	
眼科  (3)	急性出血性結膜 炎		*	*	*	*				11 0.02
	流行性角結膜 炎									485 0.71
基幹  (6)	細菌性髄膜炎									6 0.01
	無菌性髄膜炎									35 0.07
	マイコプラズマ肺 炎	3 1.50	*					3 0.50	1 0.17	150 0.32
	クラミジア肺炎(オム 病は除く)									12 0.03
	インフルエンザ (入院患者数)									

インフルエンザは、小児科定点+内科定点

細字は定点当たり患者数

(注) 印は、平成15年11月5日以降届出対象疾患。

\*欄には定点はありません

福井県感染症発生動向調査(定点報告:五類感染症)

平成25年第36週 平成25年9月2日(月)～平成25年9月8日(日)

インフルエンザ 定点	インフルエンザ(鳥インフルエンザを除く)	小児科 定点	RSウイルス 感染症	咽頭結 膜熱	A群溶 血性レ ンサ球 菌咽頭 炎	感染性 胃腸炎	水痘	手足口 病	伝染性 紅斑	突発性 発しん	百日咳	ヘルパ ンギー ナ	流行性 耳下腺 炎	眼科・基幹 定点	急性出血 性結膜炎	流行性角 結膜炎	細菌性髄 膜炎	無菌性髄 膜炎	マイコプラ ズマ肺炎	クラミジア 肺炎(オウ ム病を除く)	インフルエ ンザ(入院 患者数)	
～5ヶ月		～5ヶ月	9							1		1		～5ヶ月								
～11ヶ月		～11ヶ月	3		1	7	1	20		9		3		～11ヶ月						1		
1歳		1歳	21	2	4	17	6	51	1	9		4	4	1歳								
2歳		2歳	12	1	6	8	3	24	1	1		5	4	2歳						2		
3歳		3歳	9	1	11	13	1	9				1	6	3歳								
4歳		4歳		4	8	6		7					6	4歳								
5歳		5歳			7	11	2	2				1	8	5歳								
6歳		6歳		1	4	5		3					3	6歳								
7歳		7歳		1	2	3		1						7歳								
8歳		8歳			1	1	1	1					1	8歳								
9歳		9歳			1	3		1						9歳								
10～14歳		10～14歳				11								10～14歳								
15～19歳		15～19歳				3		2				1		15～19歳								
20～29歳		20歳以上				6						2		20～29歳								
30～39歳														30～39歳								
40～49歳														40～49歳								
50～59歳														50～59歳								
60～69歳														60～69歳								
70～79歳														70歳以上								
80歳以上																						
合計		合計	54	10	45	94	14	121	2	20		18	32	合計						3		
前期計		前期計	33	15	18	102	14	134		14	1	22	30	前期計						1		
当期間/前期	***	当期間/前期	1.64	0.67	2.5	0.92	1	0.9	***	1.43		0.82	1.07	当期間/前期	***	***	***	***		3	***	***
増減数		増減数	21	-5	27	-8		-13	2	6	-1	-4	2	増減数						2		

(注) 印は、平成15年11月5日以降届出対象疾患

\*\*\*は前期計が"0"のとき

福井県感染症発生動向調査(定点報告:五類感染症月報分)

平成25年8月

[患者数:人]

	STD 定点数	性器クラミジア		性器ヘルペス		尖圭コンジローマ		淋菌感染症		合計		基幹 定点数	メチシリン耐性黄色ブドウ球菌感染症	ペニシリン耐性肺炎球菌感染症	薬剤耐性緑膿菌感染症	薬剤耐性アシネクター感染症	合計
		男	女	男	女	男	女	男	女	男	女						
福井	2			4	8		1	2		6	9	2					
坂井	1	1								1		0					
二州	1											1					
若狭	0											1					
奥越	0											1					
丹南	1							1		1		1					
合計	5	1		4	8		1	3		8	9	6	25	3			28
前期計	5	3	2	2	5	1	2	2	2	8	11	6	33	5			38
当期間/前期		0.33		2	1.6		0.5	1.5		1	0.82		0.76	0.6	***	***	0.74
増減数		-2	-2	2	3	-1	-1	1	-2		-2		-8	-2			-10

[定点当たり患者数:人/定点]

	STD 定点数	性器クラミジア		性器ヘルペス		尖圭コンジローマ		淋菌感染症		合計		基幹 定点数	メチシリン耐性黄色ブドウ球菌感染症	ペニシリン耐性肺炎球菌感染症	薬剤耐性緑膿菌感染症	薬剤耐性アシネクター感染症	合計
		男	女	男	女	男	女	男	女	男	女						
福井	2			2.00	4.00		0.50	1.00		3.00	4.50	2					
坂井	1	1.00								1.00		0					
二州	1											1					
若狭	0											1					
奥越	0											1					
丹南	1							1.00		1.00		1					
合計	5	0.20		0.80	1.60		0.20	0.60		1.60	1.80	6	4.17	0.50			4.67
全国7月	974	1.17	1.23	0.32	0.47	0.33	0.22	0.71	0.19	2.53	2.11	470	3.57	0.54	0.09		4.20

[年齢階層別患者数:人]

	STD	性器クラミジア		性器ヘルペス		尖圭コンジローマ		淋菌感染症		合計		基幹	メチシリン耐性黄色ブドウ球菌感染症	ペニシリン耐性肺炎球菌感染症	薬剤耐性緑膿菌感染症	薬剤耐性アシネクター感染症	合計
		男	女	男	女	男	女	男	女	男	女						
0歳																	
1歳~4歳														2			2
5歳~9歳																	
10歳~14歳																	
15歳~19歳																	
20歳~24歳				1	1			1		2	1		1				1
25歳~29歳				2	1			1		3	1						
30歳~34歳		1			1		1			1	2						
35歳~39歳													1	1			2
40歳~44歳					1						1						
45歳~49歳					1			1		1	1						
50歳~54歳				1						1			2				2
55歳~59歳					1						1						
60歳~64歳													2				2
65歳~69歳					1						1		2				2
70歳以上					1						1		17				17
合計		1		4	8		1	3		8	9		25	3			28
前期計		3	2	2	5	1	2	2	2	8	11		33	5			38
当期間/前期		0.33		2	1.6		0.5	1.5		1	0.82		0.76	0.6	***	***	0.74
増減数		-2	-2	2	3	-1	-1	1	-2		-2		-8	-2			-10

\*\*\*は前期計が 0 のとき