

# 福井県感染症発生動向調査速報

<<平成25年>>

<週報> 第28週 (平成25年 7月 8日 ~ 7月14日)

発行日: 平成25年7月18日

<月報> 6月 (平成25年 6月 1日 ~ 6月30日)

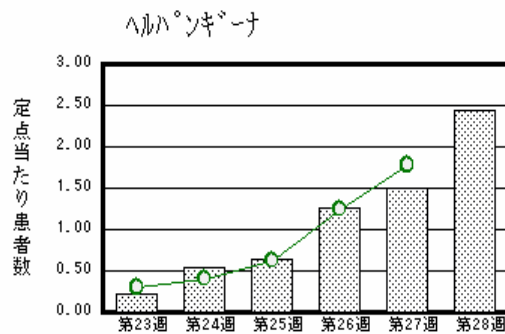
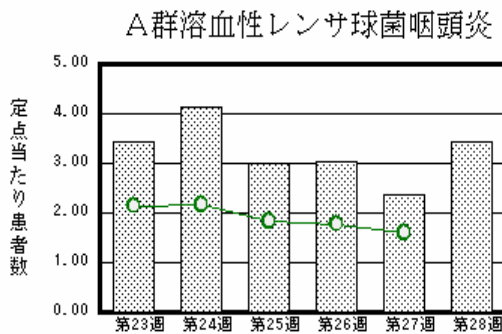
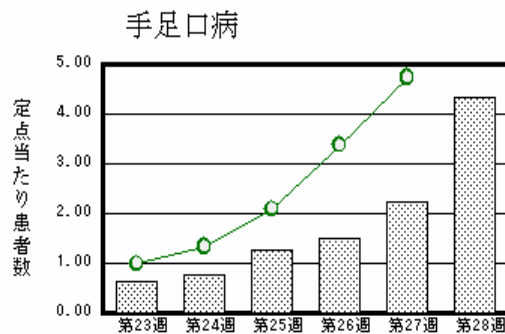
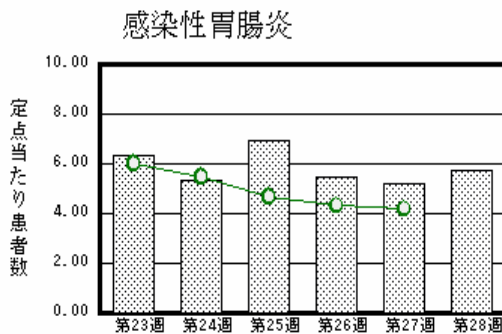
発行: 福井県健康福祉部健康増進課

福井県衛生環境研究センター

kansen@erc.pref.fukui.jp

## 注目疾患の動向

1. 【今週の上位5疾患】 感染性胃腸炎126名(5.73名) 手足口病95名(4.32名) A群溶血性レンサ球菌咽頭炎76名(3.45名) ヘルパンギーナ54名(2.45名) 流行性耳下腺炎35名(1.59名)  
( )内は定点当たり人数
2. 【報告数の多い疾患】 感染性胃腸炎(126名) 手足口病(95名) A群溶血性レンサ球菌咽頭炎(76名) ヘルパンギーナ(54名) 流行性耳下腺炎(35名)
3. 【感染性胃腸炎】報告数は126名です。定点当たり報告数は増加しました(5.23名 5.73名)。地域別にみると、二州地区8.67名、坂井地区8.33名、福井地区6.86名、丹南地区4.20名、奥越地区3.00名の順となっています。
4. 【手足口病】報告数は95名です。定点当たり報告数は増加しました(2.23名 4.32名)。地域別にみると、福井地区8.29名、坂井地区5.33名、二州地区2.33名、丹南地区2.00名、奥越地区1.50名、若狭地区0.50名の順となっています。
5. 【A群溶血性レンサ球菌咽頭炎】報告数は76名です。定点当たり報告数は増加しました(2.36名 3.45名)。地域別にみると、丹南地区7.80名、坂井地区4.00名、二州地区3.00名、奥越地区2.50名、福井地区1.57名の順となっています。
6. 【ヘルパンギーナ】報告数は54名です。定点当たり報告数は増加しました(1.50名 2.45名)。地域別にみると、二州地区7.67名、奥越地区3.50名、福井地区2.43名、丹南地区1.00名、若狭地区0.50名、坂井地区0.33名の順となっています。



棒グラフは福井県、折れ線グラフは全国の数値を表しています。  
各疾患の動向グラフについては福井県感染症情報のホームページをご覧ください。

## 感染症週報全国版の要点

2013年第26週号(6月24日~6月30日)要点

発生動向総覧	< 第26週 > 手足口病の定点当たり報告数は第19週以降増加が続いている / その他最新動向
注目すべき感染症	< 今週は該当記事はありません >
病原体情報	風疹ウイルス2012~2013年
速報	< 今週は該当記事はありません >
海外感染症情報	鳥インフルエンザA(H7N9)の患者が発生しています / 中東呼吸器症候群(MERS)の発生状況について
感染症の話	< 今週はお休みです >

詳細は国立感染症研究所感染症情報センターのホームページをご覧ください。Http://www.nih.go.jp/niid/ja/from-idsc.html

全数届出の感染症(福井県)

- 1類感染症: 報告はありませんでした。
- 2類感染症: 結核5名の報告がありました。  
(なお、結核は第25週に1名、第27週に2名の報告がありました。)
- 3類感染症: 報告はありませんでした。
- 4類感染症: 報告はありませんでした。
- 5類感染症全数把握対象: 破傷風1名の報告がありました。  
風しん1名の報告がありました。

福井県感染症発生動向調査

[定点報告:五類感染症(週報分)] 平成25年 第28週 平成25年7月8日(月)～平成25年7月14日(日)

定点種別 (定点数)	保健所 病名	福井	坂井	二州	若狭	奥越	丹南	計	前週	全国(27週)
インフルエンザ (32)	インフルエンザ (鳥インフルエンザを除く)	1 0.09						1 0.03		479 0.10
小児科 (22)	RSウイルス感染症	6 0.86						6 0.27	6 0.27	511 0.16
	咽頭結膜熱		12 4.00	2 0.67			2 0.40	16 0.73	9 0.41	2078 0.66
	A群溶血性レンサ球菌咽頭炎	11 1.57	12 4.00	9 3.00		5 2.50	39 7.80	76 3.45	52 2.36	5043 1.60
	感染性胃腸炎	48 6.86	25 8.33	26 8.67		6 3.00	21 4.20	126 5.73	115 5.23	13160 4.18
	水痘	2 0.29			1 0.50		7 1.40	10 0.45	23 1.05	2916 0.93
	手足口病	58 8.29	16 5.33	7 2.33	1 0.50	3 1.50	10 2.00	95 4.32	49 2.23	14878 4.73
	伝染性紅斑									304 0.10
	突発性発しん			3 1.00		1 0.50	2 0.40	6 0.27	14 0.64	2054 0.65
	百日咳			1 0.33				1 0.05	1 0.05	36 0.01
	ヘルパンギーナ	17 2.43	1 0.33	23 7.67	1 0.50	7 3.50	5 1.00	54 2.45	33 1.50	5609 1.78
流行性耳下腺炎	6 0.86		7 2.33	1 0.50		21 4.20	35 1.59	26 1.18	994 0.32	
眼科 (3)	急性出血性結膜炎		*	*	*	*				18 0.03
	流行性角結膜炎	1 0.50					1 1.00	2 0.67	1 0.33	441 0.65
基幹 (6)	細菌性髄膜炎									13 0.03
	無菌性髄膜炎								1 0.17	30 0.06
	マイコプラズマ肺炎		*			1 1.00		1 0.17	1 0.17	222 0.47
	クラミジア肺炎(オウム病は除く)									14 0.03
	インフルエンザ (入院患者数)									

インフルエンザは、小児科定点+内科定点

細字は定点当たり患者数

(注) 印は、平成15年11月5日以降届出対象疾患。

\*欄には定点はありません

福井県感染症発生動向調査(定点報告:五類感染症)

平成25年第28週 平成25年7月8日(月)～平成25年7月14日(日)

インフルエンザ 定点	インフルエンザ(鳥インフルエンザを除く)	小児科 定点	RSウイルス 感染症	咽頭結 膜熱	A群溶 血性レ ンサ球 菌咽頭 炎	感染性 胃腸炎	水痘	手足口 病	伝染性 紅斑	突発性 発しん	百日咳	ヘルパ ンギー ナ	流行性 耳下腺 炎	眼科・基幹 定点	急性出血 性結膜炎	流行性角 結膜炎	細菌性髄 膜炎	無菌性髄 膜炎	マイコプラ ズマ肺炎	クラミジア 肺炎(オウ ム病を除く)	インフルエ ンザ(入院 患者数)	
～5ヶ月		～5ヶ月	2	1			1				1			～5ヶ月								
～11ヶ月		～11ヶ月	1	1		6	1	20		3		6		～11ヶ月								
1歳		1歳	3	7	2	14	3	46		3		26	3	1歳								
2歳		2歳			10	13		13				10	4	2歳								
3歳		3歳		3	10	8	2	10				3	5	3歳						1		
4歳		4歳		3	16	13	2	2				6	7	4歳								
5歳		5歳		1	13	11						3	5	5歳								
6歳		6歳			9	12		3					7	6歳								
7歳		7歳			4	4	1	1					1	7歳								
8歳		8歳			5	6							2	8歳								
9歳		9歳			2	10								9歳								
10～14歳		10～14歳			5	19							1	10～14歳								
15～19歳		15～19歳				1								15～19歳								
20～29歳		20歳以上				9								20～29歳								
30～39歳	1													30～39歳								
40～49歳														40～49歳								
50～59歳														50～59歳		1						
60～69歳														60～69歳								
70～79歳														70歳以上		1						
80歳以上																						
合計	1	合計	6	16	76	126	10	95		6	1	54	35	合計		2				1		
前期計		前期計	6	9	52	115	23	49		14	1	33	26	前期計		1			1	1		
当期間/前期	***	当期間/前期	1	1.78	1.46	1.1	0.43	1.94	***	0.43	1	1.64	1.35	当期間/前期	***	2	***		1	***	***	
増減数	1	増減数		7	24	11	-13	46		-8		21	9	増減数		1			-1			

(注) 印は、平成15年11月5日以降届出対象疾患

\*\*\*は前期計が"0"のとき

福井県感染症発生動向調査(定点報告:五類感染症月報分)

平成25年6月

[患者数:人]

	STD 定点数	性器クラミジア		性器ヘルペス		尖圭コンジローマ		淋菌感染症		合計		基幹 定点数	メチシリン耐性黄色ブドウ球菌感染症	ペニシリン耐性肺炎球菌感染症	薬剤耐性緑膿菌感染症	薬剤耐性アシネクター感染症	合計
		男	女	男	女	男	女	男	女	男	女						
福井	2		1		3	1	2	3		4	6	2					
坂井	1	2								2		0					
二州	1						1				1	1					
若狭	0											1					
奥越	0											1					
丹南	1											1					
合計	5	2	1		3	1	3	3		6	7	6	21	14	1		36
前期計	5	1	5	2	5	1	2			4	12	6	15	13			28
当期間/前期		2	0.2		0.6	1	1.5	***	***	1.5	0.58		1.4	1.08	***	***	1.29
増減数		1	-4	-2	-2		1	3		2	-5		6	1	1		8

[定点当たり患者数:人/定点]

	STD 定点数	性器クラミジア		性器ヘルペス		尖圭コンジローマ		淋菌感染症		合計		基幹 定点数	メチシリン耐性黄色ブドウ球菌感染症	ペニシリン耐性肺炎球菌感染症	薬剤耐性緑膿菌感染症	薬剤耐性アシネクター感染症	合計
		男	女	男	女	男	女	男	女	男	女						
福井	2		0.50		1.50	0.50	1.00	1.50		2.00	3.00	2					
坂井	1	2.00								2.00		0					
二州	1						1.00				1.00	1					
若狭	0											1					
奥越	0											1					
丹南	1											1					
合計	5	0.40	0.20		0.60	0.20	0.60	0.60		1.20	1.40	6	3.50	2.33	0.17		6.00
全国6月	976	1.08	1.16	0.32	0.43	0.30	0.22	0.65	0.16	2.35	1.97	474	3.29	0.51	0.08		3.88

[年齢階層別患者数:人]

	STD	性器クラミジア		性器ヘルペス		尖圭コンジローマ		淋菌感染症		合計		基幹	メチシリン耐性黄色ブドウ球菌感染症	ペニシリン耐性肺炎球菌感染症	薬剤耐性緑膿菌感染症	薬剤耐性アシネクター感染症	合計
		男	女	男	女	男	女	男	女	男	女						
0歳														2			2
1歳~4歳														6			6
5歳~9歳													1				1
10歳~14歳																	
15歳~19歳		1						1		2							
20歳~24歳								1		1							
25歳~29歳			1		1	1				1	2						
30歳~34歳																	
35歳~39歳								2			2			1			1
40歳~44歳		1			1			1		2	1						
45歳~49歳																	
50歳~54歳					1		1				2		1				1
55歳~59歳													2	1			3
60歳~64歳														1	1		2
65歳~69歳													2				2
70歳以上													15	3			18
合計		2	1		3	1	3	3		6	7		21	14	1		36
前期計		1	5	2	5	1	2			4	12		15	13			28
当期間/前期		2	0.2		0.6	1	1.5	***	***	1.5	0.58		1.4	1.08	***	***	1.29
増減数		1	-4	-2	-2		1	3		2	-5		6	1	1		8

\*\*\*は前期計が 0 のとき