

福井県感染症発生動向調査速報

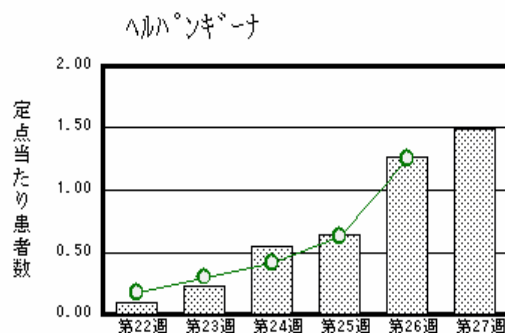
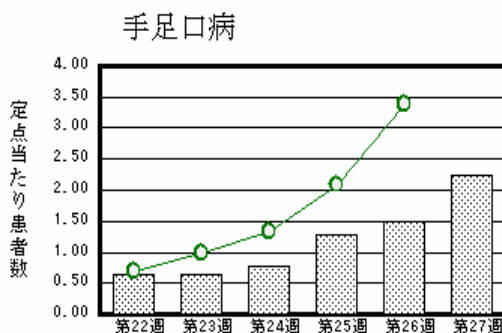
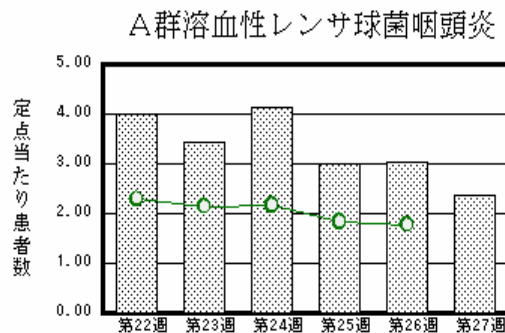
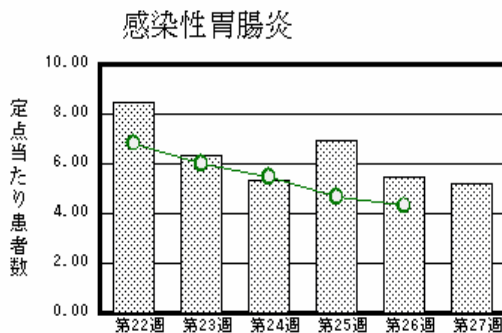
<<平成25年>>

<週報> 第27週 (平成25年7月1日～7月7日)
 <月報> 6月 (平成25年6月1日～6月30日)

発行日：平成25年7月10日
 発行：福井県健康福祉部健康増進課
 福井県衛生環境研究センター
 kansen@erc.pref.fukui.jp

注目疾患の動向

- 【今週の上位5疾患】 感染性胃腸炎115名(5.23名) A群溶血性レンサ球菌咽頭炎52名(2.36名) 手足口病49名(2.23名) ヘルパンギーナ33名(1.50名) 流行性耳下腺炎26名(1.18名)
 ()内は定点当たり人数
- 【報告数の多い疾患】 感染性胃腸炎(115名) A群溶血性レンサ球菌咽頭炎(52名) 手足口病(49名) ヘルパンギーナ(33名) 流行性耳下腺炎(26名)
- 【感染性胃腸炎】報告数は115名です。定点当たり報告数は減少しました(5.50名 5.23名)。地域別にみると、坂井地区8.33名、福井地区7.43名、丹南地区3.80名、二州地区3.33名、若狭地区2.50名、奥越地区2.00名の順となっています。
- 【A群溶血性レンサ球菌咽頭炎】報告数は52名です。定点当たり報告数は減少しました(3.05名 2.36名)。地域別にみると、坂井地区5.00名、丹南地区3.00名、奥越地区2.50名、福井地区1.86名、二州地区1.33名の順となっています。
- 【手足口病】報告数は49名です。定点当たり報告数は増加しました(1.50名 2.23名)。地域別にみると、福井地区3.00名、若狭地区3.00名、丹南地区2.60名、坂井地区2.00名、二州地区0.67名、奥越地区0.50名の順となっています。
- 【ヘルパンギーナ】報告数は33名です。定点当たり報告数は増加しました(1.27名 1.50名)。地域別にみると、若狭地区3.00名、奥越地区2.00名、福井地区1.57名、坂井地区1.33名、丹南地区1.20名、二州地区0.67名の順となっています。



棒グラフは福井県、折れ線グラフは全国の数値を表しています。
 各疾患の動向グラフについては福井県感染症情報のホームページをご覧ください。

感染症週報全国版の要点

2013年第25週号(6月17日～6月23日)要点

発生動向総覧	<第25週> 咽頭結膜熱の定点当たり報告数は第19週以降増加が続いている / その他最新動向
注目すべき感染症	<今週は該当記事はありません>
病原体情報	コクサッキーウイルスA6型2013年
速報	当初は水痘を疑って対策を行ったCA6による手足口病の1例 - 臨床現場からの報告
海外感染症情報	アフリカでのコレラの流行状況について / 世界におけるインフルエンザ流行状況 / パキスタンでクリミア・コンゴ出血熱の患者が発生しています / 中東呼吸器症候群(MERS)の発生状況について / 中東呼吸器症候群(MERS)感染症に関する暫定的サーベイランスの推奨
感染症の話	<今週はお休みです>

詳細は国立感染症研究所感染症情報センターのホームページをご覧ください。Http://www.nih.go.jp/niid/ja/from-idsc.html

全数届出の感染症(福井県)

- 1類感染症: 報告はありませんでした。
- 2類感染症: 報告はありませんでした。
(なお、結核は第26週に4名の報告がありました。)
- 3類感染症: 報告はありませんでした。
- 4類感染症: 報告はありませんでした。
- 5類感染症全数把握対象: 風しん1名の報告がありました。
アメーバ赤痢1名の報告がありました。

福井県感染症発生動向調査

[定点報告: 五類感染症(週報分)] 平成25年 第27週 平成25年7月1日(月) ~ 平成25年7月7日(日)

定点種別 (定点数)	保健所 病名	福井	坂井	二州	若狭	奥越	丹南	計	前週	全国(26週)
インフル インザ (32)	インフルエンザ (鳥インフルインザ を除く)								7 0.22	654 0.13
小児科 (22)	RSウイルス感 染症	6 0.86						6 0.27	6 0.27	436 0.14
	咽頭結膜熱	1 0.14	5 1.67	2 0.67			1 0.20	9 0.41	13 0.59	2042 0.65
	A群溶血性レンサ 球菌咽頭炎	13 1.86	15 5.00	4 1.33		5 2.50	15 3.00	52 2.36	67 3.05	5611 1.78
	感染性胃腸炎	52 7.43	25 8.33	10 3.33	5 2.50	4 2.00	19 3.80	115 5.23	121 5.50	13581 4.31
	水痘	6 0.86		3 1.00		1 0.50	13 2.60	23 1.05	19 0.86	3203 1.02
	手足口病	21 3.00	6 2.00	2 0.67	6 3.00	1 0.50	13 2.60	49 2.23	33 1.50	10637 3.38
	伝染性紅斑									250 0.08
	突発性発しん	4 0.57	1 0.33		1 0.50	6 3.00	2 0.40	14 0.64	7 0.32	2100 0.67
	百日咳			1 0.33				1 0.05	1 0.05	37 0.01
	ヘルパンギーナ	11 1.57	4 1.33	2 0.67	6 3.00	4 2.00	6 1.20	33 1.50	28 1.27	3945 1.25
	流行性耳下腺 炎	8 1.14		5 1.67			13 2.60	26 1.18	30 1.36	910 0.29
眼科 (3)	急性出血性結膜 炎		*	*	*	*				19 0.03
	流行性角結膜 炎						1 1.00	1 0.33		400 0.59
基幹 (6)	細菌性髄膜炎									11 0.02
	無菌性髄膜炎	1 0.50						1 0.17		22 0.05
	マイコプラズマ肺 炎	1 0.50	*					1 0.17	2 0.33	243 0.52
	クラミジア肺炎(オウム 病は除く)									16 0.03
	インフルエンザ (入院患者数)									

インフルエンザは、小児科定点 + 内科定点

細字は定点当たり患者数

(注) 印は、平成15年11月5日以降届出対象疾患。

*欄には定点はありません

福井県感染症発生動向調査(定点報告:五類感染症)

平成25年第27週 平成25年7月1日(月)～平成25年7月7日(日)

インフルエンザ 定点	インフルエンザ(鳥インフルエンザを除く)	小児科 定点	RSウイルス 感染症	咽頭結 膜熱	A群溶 血性レ ンサ球 菌咽頭 炎	感染性 胃腸炎	水痘	手足口 病	伝染性 紅斑	突発性 発しん	百日咳	ヘルパ ンギー ナ	流行性 耳下腺 炎	眼科・基幹 定点	急性出血 性結膜炎	流行性角 結膜炎	細菌性髄 膜炎	無菌性髄 膜炎	マイコプラ ズマ肺炎	クラミジア肺 炎(オウム病 を除く)	インフルエ ンザ(入院 患者数)	
～5ヶ月		～5ヶ月	2			2				1	1	2		～5ヶ月								
～11ヶ月		～11ヶ月	1		1	5	1	8		6		8		～11ヶ月								
1歳		1歳	1	4	3	12	3	16		5		12	1	1歳								
2歳		2歳	1	1	5	14	5	14		2		4	3	2歳								
3歳		3歳			7	14	4	8				3	3	3歳								
4歳		4歳		2	11	17	5	2				3	11	4歳								
5歳		5歳			15	8	2						2	5歳								
6歳		6歳			4	5	2	1						6歳								
7歳		7歳			2	4							2	7歳								
8歳		8歳		2	1	2							2	8歳								
9歳		9歳				3	1						2	9歳								
10～14歳		10～14歳			2	16						1		10～14歳						1		
15～19歳		15～19歳				4								15～19歳								
20～29歳		20歳以上	1		1	9								20～29歳								
30～39歳														30～39歳								
40～49歳														40～49歳								
50～59歳														50～59歳						1		
60～69歳														60～69歳								
70～79歳														70歳以上		1						
80歳以上																						
合計		合計	6	9	52	115	23	49		14	1	33	26	合計		1			1	1		
前期計	7	前期計	6	13	67	121	19	33		7	1	28	30	前期計						2		
当期間/前期		当期間/前期	1	0.69	0.78	0.95	1.21	1.48	***	2	1	1.18	0.87	当期間/前期	***	***	***	***		0.5	***	***
増減数	-7	増減数		-4	-15	-6	4	16		7		5	-4	増減数		1			1	-1		

(注) 印は、平成15年11月5日以降届出対象疾患

***は前期計が"0"のとき

福井県感染症発生動向調査(定点報告:五類感染症月報分)

平成25年6月

[患者数:人]

	STD 定点数	性器クラミジア		性器ヘルペス		尖圭コンジローマ		淋菌感染症		合計		基幹 定点数	メチシリン耐性黄色ブドウ球菌感染症	ペニシリン耐性肺炎球菌感染症	薬剤耐性緑膿菌感染症	薬剤耐性アシネクター感染症	合計
		男	女	男	女	男	女	男	女	男	女						
福井	2		1		3	1	2	3		4	6	2					
坂井	1	2								2		0					
二州	1						1				1	1					
若狭	0											1					
奥越	0											1					
丹南	1											1					
合計	5	2	1		3	1	3	3		6	7	6	21	14	1		36
前期計	5	1	5	2	5	1	2			4	12	6	15	13			28
当期間/前期		2	0.2		0.6	1	1.5	***	***	1.5	0.58		1.4	1.08	***	***	1.29
増減数		1	-4	-2	-2		1	3		2	-5		6	1	1		8

[定点当たり患者数:人/定点]

	STD 定点数	性器クラミジア		性器ヘルペス		尖圭コンジローマ		淋菌感染症		合計		基幹 定点数	メチシリン耐性黄色ブドウ球菌感染症	ペニシリン耐性肺炎球菌感染症	薬剤耐性緑膿菌感染症	薬剤耐性アシネクター感染症	合計
		男	女	男	女	男	女	男	女	男	女						
福井	2		0.50		1.50	0.50	1.00	1.50		2.00	3.00	2					
坂井	1	2.00								2.00		0					
二州	1						1.00				1.00	1					
若狭	0											1					
奥越	0											1					
丹南	1											1					
合計	5	0.40	0.20		0.60	0.20	0.60	0.60		1.20	1.40	6	3.50	2.33	0.17		6.00
全国5月	968	1.11	1.15	0.31	0.50	0.28	0.21	0.61	0.14	2.31	2.00	468	3.51	0.70	0.06		4.27

[年齢階層別患者数:人]

	STD	性器クラミジア		性器ヘルペス		尖圭コンジローマ		淋菌感染症		合計		基幹	メチシリン耐性黄色ブドウ球菌感染症	ペニシリン耐性肺炎球菌感染症	薬剤耐性緑膿菌感染症	薬剤耐性アシネクター感染症	合計
		男	女	男	女	男	女	男	女	男	女						
0歳														2			2
1歳~4歳														6			6
5歳~9歳													1				1
10歳~14歳																	
15歳~19歳		1						1		2							
20歳~24歳								1		1							
25歳~29歳			1		1	1				1	2						
30歳~34歳																	
35歳~39歳								2			2			1			1
40歳~44歳		1			1			1		2	1						
45歳~49歳																	
50歳~54歳					1		1				2		1				1
55歳~59歳													2	1			3
60歳~64歳														1	1		2
65歳~69歳													2				2
70歳以上													15	3			18
合計		2	1		3	1	3	3		6	7		21	14	1		36
前期計		1	5	2	5	1	2			4	12		15	13			28
当期間/前期		2	0.2		0.6	1	1.5	***	***	1.5	0.58		1.4	1.08	***	***	1.29
増減数		1	-4	-2	-2		1	3		2	-5		6	1	1		8

***は前期計が 0 のとき