

福井県感染症発生動向調査速報

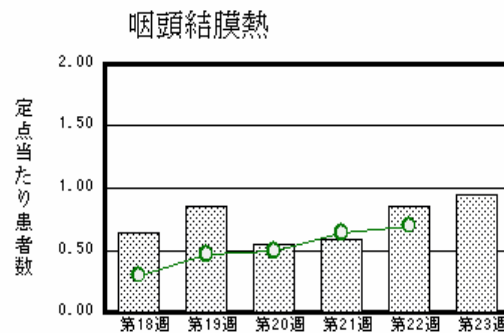
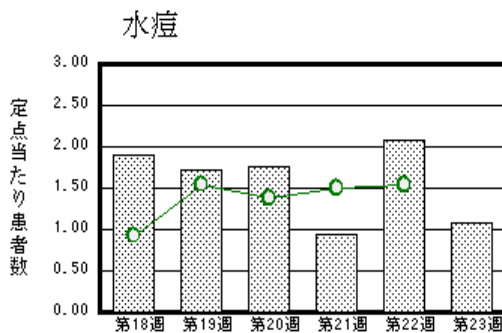
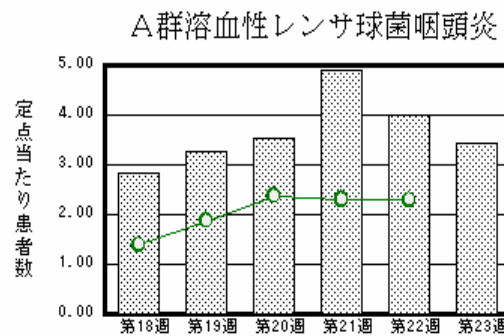
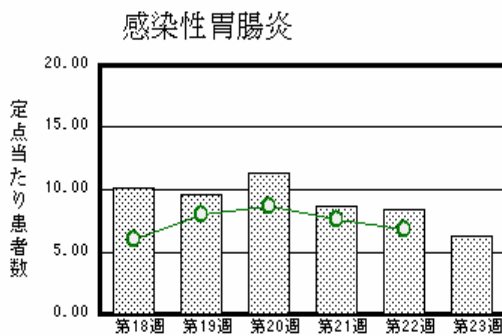
<<平成25年>>

<週報> 第23週 (平成25年 6月3日～6月9日)
 <月報> 5月 (平成25年 5月1日～5月31日)

発行日: 平成25年6月12日
 発行: 福井県健康福祉部健康増進課
 福井県衛生環境研究センター
 kansen@erc.pref.fukui.jp

注目疾患の動向

- 【今週の上位5疾患】 感染性胃腸炎139名(6.32名) A群溶血性レンサ球菌咽頭炎76名(3.45名) 水痘24名(1.09名) 咽頭結膜熱21名(0.95名) インフルエンザ30名(0.94名)
 ()内は定点当たり人数
- 【報告数の多い疾患】 感染性胃腸炎(139名) A群溶血性レンサ球菌咽頭炎(76名) インフルエンザ(30名) 水痘(24名) 咽頭結膜熱(21名)
- 【感染性胃腸炎】報告数は139名です。定点当たり報告数は減少しました(8.45名 6.32名)。地域別にみると、福井地区8.14名、坂井地区6.33名、奥越地区6.00名、二州地区5.67名、丹南地区5.40名、若狭地区3.50名の順となっています。
- 【A群溶血性レンサ球菌咽頭炎】報告数は76名です。定点当たり報告数は減少しました(4.00名 3.45名)。地域別にみると、丹南地区5.80名、坂井地区5.00名、二州地区4.00名、奥越地区2.50名、福井地区2.14名の順となっています。
- 【水痘】報告数は24名です。定点当たり報告数は減少しました(2.09名 1.09名)。地域別にみると、福井地区1.57名、丹南地区1.40名、坂井地区1.33名、若狭地区0.50名、二州地区0.33名の順となっています。
- 【咽頭結膜熱】報告数は21名です。定点当たり報告数は増加しました(0.86名 0.95名)。地域別にみると、奥越地区2.00名、坂井地区1.67名、丹南地区1.00名、福井地区0.86名、二州地区0.33名の順となっています。



棒グラフは福井県、折れ線グラフは全国の数値を表しています。
 各疾患の動向グラフについては福井県感染症情報のホームページをご覧ください。

感染症週報全国版の要点 2013年第21週号(5月20日～5月26日)要点

発生動向総覧	<第21週> 咽頭結膜熱の定点当たり報告数は3週連続で増加し、過去5年間の同時期と比較してやや多い / その他最新動向
注目すべき感染症	<今週は該当記事はありません>
病原体情報	風疹ウイルス2012～2013年
速報	<今週は該当記事はありません>
海外感染症情報	新種のコロナウイルス感染症について / アフリカの角(つの)地域でポリオ(野生型ポリオウイルス)が発生しています / 中東で発生している新種のコロナウイルス感染症について / 世界におけるインフルエンザ流行状況 / 鳥インフルエンザA(H7N9)の患者が発生しています / 中東呼吸器症候群(MERS)の発生状況について / エチオピアで黄熱の患者が発生しました / イスラエルで、環境中の検体からポリオウイルスが検出されました
感染症の話	<今週はお休みです>

詳細は国立感染症研究所感染症情報センターのホームページをご覧ください。Http://www.nih.go.jp/niid/ja/from-idsc.html

全数届出の感染症(福井県)

- 1類感染症: 報告はありませんでした。
- 2類感染症: 報告はありませんでした。
(なお、第22週に結核2名の報告がありました。)
- 3類感染症: 報告はありませんでした。
- 4類感染症: 報告はありませんでした。
- 5類感染症全数把握対象: アメーバ赤痢1名の報告がありました。
風しん4名の報告がありました。

福井県感染症発生動向調査

[定点報告: 五類感染症(週報分)] 平成25年 第23週 平成25年6月3日(月) ~ 平成25年6月9日(日)

定点種別 (定点数)	保健所 病名	福井	坂井	二州	若狭	奥越	丹南	計	前週	全国(22週)
インフル インザ (32)	インフルエンザ (鳥インフルインザ を除く)	10 0.91	1 0.33	8 2.00	7 2.33	2 0.67	2 0.25	30 0.94	63 1.97	3457 0.70
小児科 (22)	RSウイルス感 染症	2 0.29				1 0.50		3 0.14	2 0.09	368 0.12
	咽頭結膜熱	6 0.86	5 1.67	1 0.33		4 2.00	5 1.00	21 0.95	19 0.86	2194 0.70
	A群溶血性レンサ 球菌咽頭炎	15 2.14	15 5.00	12 4.00		5 2.50	29 5.80	76 3.45	88 4.00	7225 2.29
	感染性胃腸炎	57 8.14	19 6.33	17 5.67	7 3.50	12 6.00	27 5.40	139 6.32	186 8.45	21524 6.83
	水痘	11 1.57	4 1.33	1 0.33	1 0.50		7 1.40	24 1.09	46 2.09	4853 1.54
	手足口病	3 0.43	1 0.33	3 1.00			7 1.40	14 0.64	14 0.64	2216 0.70
	伝染性紅斑									260 0.08
	突発性発しん	2 0.29	1 0.33	3 1.00		1 0.50	8 1.60	15 0.68	25 1.14	2281 0.72
	百日咳									31 0.01
	ヘルパンギーナ	1 0.14	3 1.00			1 0.50		5 0.23	2 0.09	536 0.17
流行性耳下腺 炎	4 0.57				1 0.50	15 3.00	20 0.91	28 1.27	985 0.31	
眼科 (3)	急性出血性結膜 炎		*	*	*	*				25 0.04
	流行性角結膜 炎									471 0.69
基幹 (6)	細菌性髄膜炎									10 0.02
	無菌性髄膜炎									11 0.02
	マイコプラズマ肺 炎	3 1.50	*					3 0.50		240 0.51
	クラミジア肺炎(オウム 病は除く)									16 0.03
	インフルエンザ (入院患者数)	1 0.50						1 0.17	1 0.17	

インフルエンザは、小児科定点 + 内科定点

細字は定点当たり患者数

(注) 印は、平成15年11月5日以降届出対象疾患。

印は、平成25年6月12日時点で未発表です。

*欄には定点はありません

福井県感染症発生動向調査(定点報告:五類感染症)

平成25年第23週 平成25年6月3日(月)～平成25年6月9日(日)

インフルエンザ 定点	インフルエンザ(鳥インフルエンザを除く)	小児科 定点	RSウイルス 感染症	咽頭結 膜熱	A群溶 血性レ ンサ球 菌咽頭 炎	感染性 胃腸炎	水痘	手足口 病	伝染性 紅斑	突発性 発しん	百日咳	ヘルパ ンギー ナ	流行性 耳下腺 炎	眼科・基幹 定点	急性出血 性結膜炎	流行性角 結膜炎	細菌性髄 膜炎	無菌性髄 膜炎	マイコプラ ズマ肺炎	クラミジア 肺炎(オウ ム病を除く)	インフルエ ンザ(入院 患者数)	
～5ヶ月		～5ヶ月	1			1	1							～5ヶ月								
～11ヶ月		～11ヶ月	1			5		1		7				～11ヶ月								
1歳	1	1歳	1	11	2	22	5	6		7		4	1	1歳								
2歳		2歳		4	7	21	5	4					3	2歳								
3歳	1	3歳		3	10	17	5						2	3歳						1		
4歳		4歳		2	14	11	3	2					3	4歳								
5歳	2	5歳			21	11	2						4	5歳								
6歳	5	6歳		1	6	7	1					1	3	6歳								
7歳	3	7歳			4	4	1	1		1			1	7歳						1		
8歳	2	8歳			6	3	1						2	8歳								
9歳	2	9歳			2	6								9歳								
10～14歳	7	10～14歳			2	18							1	10～14歳								1
15～19歳	2	15～19歳				3								15～19歳								
20～29歳	1	20歳以上			2	10								20～29歳						1		
30～39歳	3													30～39歳								
40～49歳														40～49歳								
50～59歳	1													50～59歳								
60～69歳														60～69歳								
70～79歳														70歳以上								
80歳以上																						
合計	30	合計	3	21	76	139	24	14		15		5	20	合計						3		1
前期計	63	前期計	2	19	88	186	46	14		25		2	28	前期計								1
当期間/前期	0.48	当期間/前期	1.5	1.11	0.86	0.75	0.52	1	***	0.6	***	2.5	0.71	当期間/前期	***	***	***	***	***	***	***	1
増減数	-33	増減数	1	2	-12	-47	-22			-10		3	-8	増減数						3		

(注) 印は、平成15年11月5日以降届出対象疾患

***は前期計が"0"のとき

福井県感染症発生動向調査(定点報告:五類感染症月報分)

平成25年5月

[患者数:人]

	STD 定点数	性器クラミジア		性器ヘルペス		尖圭コンジローマ		淋菌感染症		合計		基幹 定点数	メチシリン耐性黄色ブドウ球菌感染症	ペニシリン耐性肺炎球菌感染症	薬剤耐性緑膿菌感染症	薬剤耐性アシネクター感染症	合計
		男	女	男	女	男	女	男	女	男	女						
福井	2	1	5	2	5		1			3	11	2					
坂井	1					1				1		0					
二州	1						1				1	1					
若狭	0											1					
奥越	0											1					
丹南	1											1					
合計	5	1	5	2	5	1	2			4	12	6	15	13			28
前期計	5	4		1	4		2	3		8	6	6	23	5			28
当期間/前期		0.25	***	2	1.25	***	1		***	0.5	2		0.65	2.6	***	***	1
増減数		-3	5	1	1	1		-3		-4	6		-8	8			

[定点当たり患者数:人/定点]

	STD 定点数	性器クラミジア		性器ヘルペス		尖圭コンジローマ		淋菌感染症		合計		基幹 定点数	メチシリン耐性黄色ブドウ球菌感染症	ペニシリン耐性肺炎球菌感染症	薬剤耐性緑膿菌感染症	薬剤耐性アシネクター感染症	合計
		男	女	男	女	男	女	男	女	男	女						
福井	2	0.50	2.50	1.00	2.50		0.50			1.50	5.50	2					
坂井	1					1.00				1.00		0					
二州	1						1.00				1.00	1					
若狭	0											1					
奥越	0											1					
丹南	1											1					
合計	5	0.20	1.00	0.40	1.00	0.20	0.40			0.80	2.40	6	2.50	2.17			4.67
全国5月	968	1.11	1.15	0.31	0.50	0.28	0.21	0.61	0.14	2.31	2.00	468	3.51	0.70	0.06		4.27

[年齢階層別患者数:人]

	STD	性器クラミジア		性器ヘルペス		尖圭コンジローマ		淋菌感染症		合計		基幹	メチシリン耐性黄色ブドウ球菌感染症	ペニシリン耐性肺炎球菌感染症	薬剤耐性緑膿菌感染症	薬剤耐性アシネクター感染症	合計
		男	女	男	女	男	女	男	女	男	女						
0歳																	1
1歳~4歳																	4
5歳~9歳																	2
10歳~14歳																	1
15歳~19歳																	
20歳~24歳		1	2							1	2						
25歳~29歳			1					1			2		1				1
30歳~34歳			1		2						3						
35歳~39歳								1			1						
40歳~44歳					3						3						
45歳~49歳			1								1						
50歳~54歳				1		1				2			1	1			2
55歳~59歳																	
60歳~64歳													1				1
65歳~69歳													1	1			2
70歳以上				1						1			11	3			14
合計		1	5	2	5	1	2			4	12		15	13			28
前期計		4		1	4		2	3		8	6		23	5			28
当期間/前期		0.25	***	2	1.25	***	1		***	0.5	2		0.65	2.6	***	***	1
増減数		-3	5	1	1	1		-3		-4	6		-8	8			

***は前期計が 0 のとき