

福井県感染症発生動向調査速報

<<平成25年>>

<週報> 第17週 (平成25年 4月22日 ~ 4月28日)

発行日：平成25年5月2日

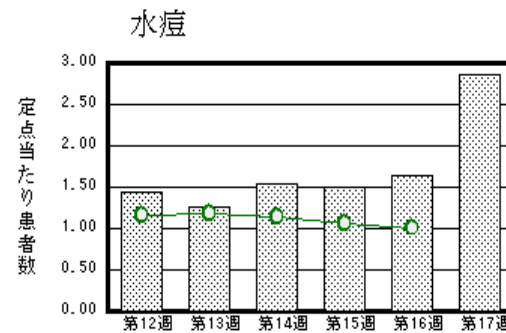
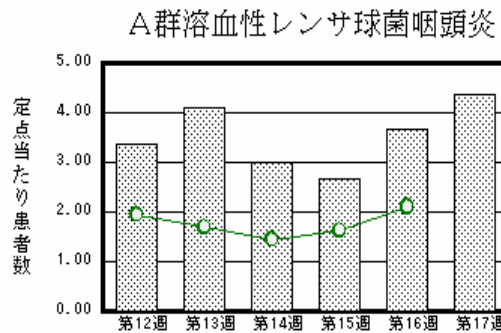
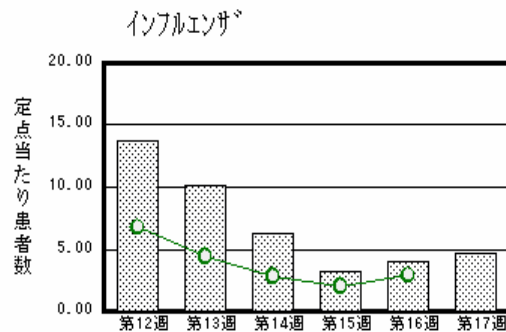
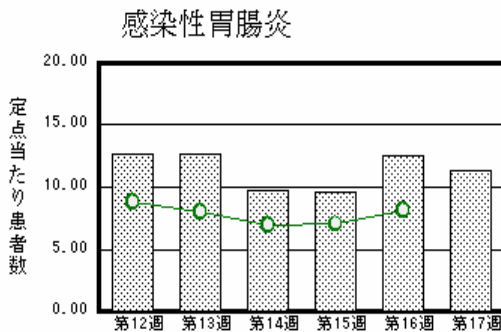
発行：福井県健康福祉部健康増進課

福井県衛生環境研究センター

kansen@erc.pref.fukui.jp

注目疾患の動向

1. 【今週の上位5疾患】 感染性胃腸炎248名(11.27名) インフルエンザ148名(4.63名) A群溶血性レンサ球菌咽頭炎96名(4.36名) 水痘63名(2.86名) 流行性耳下腺炎31名(1.41名)
()内は定点当たり人数
2. 【報告数の多い疾患】 感染性胃腸炎(248名) インフルエンザ(148名) A群溶血性レンサ球菌咽頭炎(96名) 水痘(63名) 流行性耳下腺炎(31名)
3. 【感染性胃腸炎】報告数は248名です。定点当たり報告数は減少しました(12.59名 11.27名)。地域別にみると、福井地区16.14名、二州地区11.67名、丹南地区9.80名、坂井地区9.67名、奥越地区7.50名、若狭地区3.50名の順となっています。
4. 【インフルエンザ】報告数は148名です。定点当たり報告数は増加しました(3.97名 4.63名)。地域別にみると、二州地区6.00名、福井地区5.73名、丹南地区4.38名、坂井地区4.33名、奥越地区4.0名、若狭地区0.33名の順となっています。
5. 【A群溶血性レンサ球菌咽頭炎】報告数は96名です。定点当たり報告数は増加しました(3.68名 4.36名)。地域別にみると、丹南地区6.60名、二州地区6.00名、奥越地区5.00名、坂井地区4.33名、福井地区3.00名、若狭地区0.50名の順となっています。
6. 【水痘】報告数は63名です。定点当たり報告数は増加しました(1.64名 2.86名)。地域別にみると、丹南地区9.20名、福井地区1.86名、奥越地区1.50名、坂井地区0.33名の順となっています。



棒グラフは福井県、折れ線グラフは全国の数値を表しています。
各疾患の動向グラフについては福井県感染症情報のホームページをご覧ください。

感染症週報全国版の要点

2013年第15週号(4月8日~4月14日)要点

発生動向総覧	< 第15週 > 咽頭結膜熱の定点当たり報告数は増加した / その他最新動向 < 3月 > 性感染症・薬剤耐性菌感染症について
注目すべき感染症	< 今週は該当記事はありません >
病原体情報	風疹ウイルス2012~2013年
速報	< 今週は該当記事はありません >
海外感染症情報	中国でインフルエンザA(H7N9)の患者が発生しました
感染症の話	< 今週はお休みです >

詳細は国立感染症研究所感染症情報センターのホームページをご覧ください。Http://www.niid.go.jp/niid/ja/from-idsc.html

全数届出の感染症(福井県)

- 1類感染症:報告はありませんでした。
- 2類感染症:結核3名の報告がありました。
(なお、結核は第16週に1名の報告がありました。)
- 3類感染症:報告はありませんでした。
- 4類感染症:報告はありませんでした。
- 5類感染症全数把握対象:報告はありませんでした。

福井県感染症発生動向調査

[定点報告:五類感染症(週報分)] 平成25年 第17週 平成25年4月22日(月)～平成25年4月28日(日)

定点種別 (定点数)	保健所 病名	福井	坂井	二州	若狭	奥越	丹南	計	前週	全国(16週)
インフル インザ (32)	インフルエンザ (鳥インフルエンザ を除く)	63 5.73	13 4.33	24 6.00	1 0.33	12 4.00	35 4.38	148 4.63	127 3.97	14199 2.89
小児科 (22)	RSウイルス感 染症	1 0.14				3 1.50	1 0.20	5 0.23	2 0.09	549 0.17
	咽頭結膜熱	4 0.57	3 1.00			3 1.50	3 0.60	13 0.59	8 0.36	1106 0.35
	A群溶血性レンサ 球菌咽頭炎	21 3.00	13 4.33	18 6.00	1 0.50	10 5.00	33 6.60	96 4.36	81 3.68	6616 2.10
	感染性胃腸炎	113 16.14	29 9.67	35 11.67	7 3.50	15 7.50	49 9.80	248 11.27	277 12.59	25524 8.10
	水痘	13 1.86	1 0.33			3 1.50	46 9.20	63 2.86	36 1.64	3184 1.01
	手足口病			1 0.33	1 0.50		1 0.20	3 0.14		947 0.30
	伝染性紅斑									273 0.09
	突発性発しん	3 0.43	4 1.33			3 1.50	5 1.00	15 0.68	9 0.41	1929 0.61
	百日咳									27 0.01
	ヘルパンギーナ		4 1.33					4 0.18	4 0.18	143 0.05
流行性耳下腺 炎	4 0.57				3 1.50	24 4.80	31 1.41	23 1.05	792 0.25	
眼科 (3)	急性出血性結膜 炎		*	*	*	*				8 0.01
	流行性角結膜 炎	3 1.50						3 1.00	1 0.33	400 0.59
基幹 (6)	細菌性髄膜炎								1 0.17	11 0.02
	無菌性髄膜炎									10 0.02
	マイコプラズマ肺 炎	1 0.50	*		1 1.00			2 0.33	1 0.17	241 0.52
	クラミジア肺炎(オム 病は除く)									20 0.04
	インフルエンザ (入院患者数)	1 0.50						1 0.17	1 0.17	150 0.32

インフルエンザは、小児科定点 + 内科定点

細字は定点当たり患者数

(注) 印は、平成15年11月5日以降届出対象疾患。

*欄には定点はありません

福井県感染症発生動向調査(定点報告:五類感染症)

平成25年第17週 平成25年4月22日(月)～平成25年4月28日(日)

インフルエンザ 定点	インフルエンザ(鳥インフルエンザを除く)	小児科 定点	RSウイルス 感染症	咽頭結 膜熱	A群溶 血性レ ンサ球 菌咽頭 炎	感染性 胃腸炎	水痘	手足口 病	伝染性 紅斑	突発性 発しん	百日咳	ヘルパ ンギー ナ	流行性 耳下腺 炎	眼科・基幹 定点	急性出血 性結膜炎	流行性角 結膜炎	細菌性髄 膜炎	無菌性髄 膜炎	マイコプラ ズマ肺炎	クラミジア 肺炎(オウ ム病を除く)	インフル エンザ(入 院患者数)	
～5ヶ月		～5ヶ月	1	1		3				1				～5ヶ月								
～11ヶ月		～11ヶ月	2	2	1	24	6			5		1		～11ヶ月								
1歳	8	1歳	2	5	5	42	12	1		9			3	1歳								
2歳	5	2歳		3	4	34	24	2					9	2歳								
3歳	7	3歳			12	35	12					1	7	3歳								
4歳	6	4歳			22	29	5						4	4歳						1		
5歳	8	5歳		1	18	21	3					1	4	5歳								
6歳	13	6歳		1	11	12	1						1	6歳						1		
7歳	6	7歳			5	10							1	7歳								
8歳	8	8歳			6	7						1		8歳								
9歳	2	9歳			4	12							1	9歳								
10～14歳	43	10～14歳			5	12							1	10～14歳								
15～19歳	5	15～19歳			1	2								15～19歳								
20～29歳	9	20歳以上			2	5								20～29歳		1						1
30～39歳	13													30～39歳		1						
40～49歳	6													40～49歳								
50～59歳	6													50～59歳								
60～69歳	1													60～69歳		1						
70～79歳	2													70歳以上								
80歳以上																						
合計	148	合計	5	13	96	248	63	3		15		4	31	合計		3				2		1
前期計	127	前期計	2	8	81	277	36			9		4	23	前期計		1	1			1		1
当期間/前期	1.17	当期間/前期	2.5	1.63	1.19	0.9	1.75	***	***	1.67	***	1	1.35	当期間/前期	***	3		***		2	***	1
増減数	21	増減数	3	5	15	-29	27	3		6			8	増減数		2	-1			1		

(注) 印は、平成15年11月5日以降届出対象疾患

***は前期計が"0"のとき