

# 福井県感染症発生動向調査速報

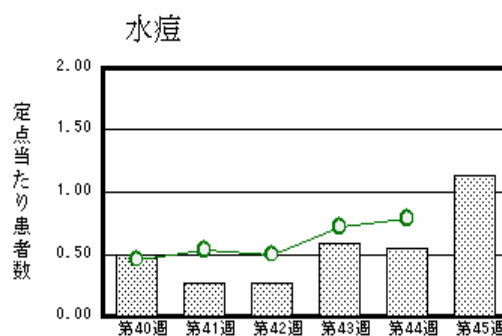
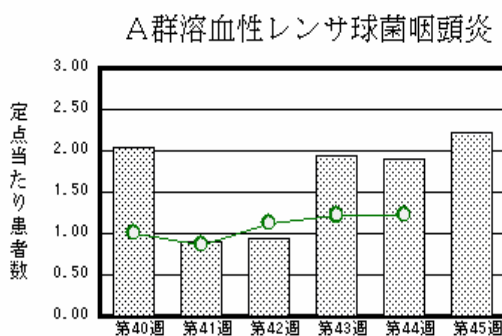
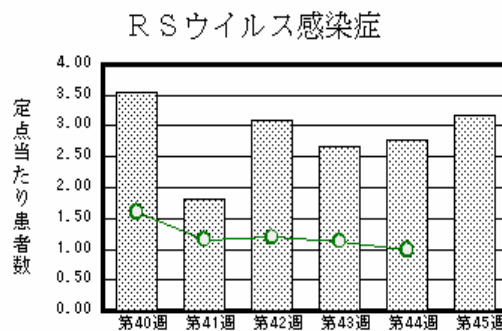
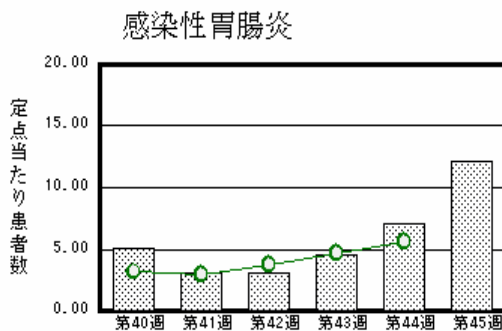
<<平成24年>>

<週報> 第45週 (平成24年11月5日～11月11日)  
 <月報> 10月 (平成24年10月1日～10月31日)

発行日：平成24年11月14日  
 発行：福井県健康福祉部健康増進課  
 福井県衛生環境研究センター  
 kansen@erc.pref.fukui.jp

## 注目疾患の動向

- 【今週の上位5疾患】 感染性胃腸炎266名(12.09名) R Sウイルス感染症70名(3.18名) A群溶血性レンサ球菌咽頭炎49名(2.23名) 水痘25名(1.14名) 流行性耳下腺炎17名(0.77名)  
 ( )内は定点当たり人数
- 【報告数の多い疾患】 感染性胃腸炎(266名) R Sウイルス感染症(70名) A群溶血性レンサ球菌咽頭炎(49名) 水痘(25名) 流行性耳下腺炎(17名)
- 【感染性胃腸炎】報告数は266名です。定点当たり報告数は増加しました(7.05名 12.09名)。地域別にみると、二州地区21.00名、福井地区14.86名、丹南地区11.80名、奥越地区9.00名、坂井地区5.67名、若狭地区2.50名の順となっています。
- 【R Sウイルス感染症】報告数は70名です。定点当たり報告数は増加しました(2.77名 3.18名)。地域別にみると、奥越地区18.50名、坂井地区4.67名、二州地区1.67名、福井地区1.29名、丹南地区0.80名、若狭地区0.50名の順となっています。
- 【A群溶血性レンサ球菌咽頭炎】報告数は49名です。定点当たり報告数は増加しました(1.91名 2.23名)。地域別にみると、二州地区4.67名、奥越地区2.50名、坂井地区2.33名、福井地区2.14名、丹南地区1.40名、若狭地区0.50名の順となっています。
- 【水痘】報告数は25名です。定点当たり報告数は増加しました(0.55名 1.14名)。地域別にみると、二州地区2.67名、福井地区1.14名、奥越地区1.00名、丹南地区1.00名、若狭地区0.50名、坂井地区0.33名の順となっています。



棒グラフは福井県、折れ線グラフは全国の数値を表しています。

各疾患の動向グラフについては福井県感染症情報のホームページをご覧ください。

## 感染症週報全国版の要点

2012年第43週号(10月22日～10月28日)要点

発生動向総覧	<第43週> マイコプラズマ肺炎の定点当たり報告数は減少したが、過去5年間の同時期と比較してかなり多い/その他最新動向
注目すべき感染症	<感染性胃腸炎> 第43週の定点当たり報告数は4.64と2週連続で増加がみられている
病原体情報	インフルエンザウイルス2012/13 シーズン
速報	2012/13 シーズン最初に分離されたA(H1N1) pdm09、A(H3N2)亜型およびB型インフルエンザウイルスの性状 - 横浜市
海外感染症情報	ウガンダでマールブルグ病が発生しています/モリタニアでリフトバレー熱が発生しています/スーダンで黄熱の患者が発生しています
感染症の話	<疥癬> ヒゼンダニが皮膚の最外層である角質層に寄生し、人から人へ感染する疾患である

詳細は国立感染症研究所感染症情報センターのホームページをご覧ください。Http://www.nih.go.jp/niid/ja/from-idsc.html

全数届出の感染症(福井県)

- 1類感染症:報告はありませんでした。
- 2類感染症:結核1名の報告がありました。  
(なお、結核は第44週に3名の報告がありました。)
- 3類感染症:報告はありませんでした。
- 4類感染症:報告はありませんでした。
- 5類感染症全数把握対象:報告はありませんでした。  
(なお、劇症型溶血性レンサ球菌感染症は第44週に1名の報告がありました。)

福井県感染症発生動向調査

[定点報告:五類感染症(週報分)] 平成24年 第45週 平成24年11月5日(月)～平成24年11月11日(日)

定点種別 (定点数)	保健所 病名	福井	坂井	二州	若狭	奥越	丹南	計	前週	全国(44週)
インフル インザ (32)	インフルエンザ (鳥インフルエンザ を除く)	5 0.45						5 0.16	1 0.03	369 0.07
小児科  (22)	RSウイルス感 染症	9 1.29	14 4.67	5 1.67	1 0.50	37 18.50	4 0.80	70 3.18	61 2.77	3092 0.98
	咽頭結膜熱	3 0.43					1 0.20	4 0.18	1 0.05	609 0.19
	A群溶血性レンサ 球菌咽頭炎	15 2.14	7 2.33	14 4.67	1 0.50	5 2.50	7 1.40	49 2.23	42 1.91	3859 1.23
	感染性胃腸炎	104 14.86	17 5.67	63 21.00	5 2.50	18 9.00	59 11.80	266 12.09	155 7.05	17562 5.58
	水痘	8 1.14	1 0.33	8 2.67	1 0.50	2 1.00	5 1.00	25 1.14	12 0.55	2487 0.79
	手足口病	3 0.43		5 1.67				8 1.60	7 0.32	1718 0.55
	伝染性紅斑			2 0.67				2 0.09	2 0.09	120 0.04
	突発性発しん		1 0.33	1 0.33	1 0.50	2 1.00	4 0.80	9 0.41	9 0.41	1705 0.54
	百日咳								1 0.05	77 0.02
	ヘルパンギーナ								2 0.09	319 0.10
流行性耳下腺 炎	9 1.29			1 0.50			7 1.40	17 0.77	1058 0.34	
眼科 (3)	急性出血性結膜 炎		*	*	*	*				3 0.00
	流行性角結膜 炎	2 1.00						2 0.67		274 0.40
基幹 (6)	細菌性髄膜炎									4 0.01
	無菌性髄膜炎									21 0.04
	マイコプラズマ肺 炎	1 0.50	*			1 1.00		2 0.33	1 0.17	614 1.31
	クラミジア肺炎(オム 病は除く)									24 0.05
	インフルエンザ(入院 患者数)									9 0.02

インフルエンザは、小児科定点+内科定点

細字は定点当たり患者数

(注) 印は、平成15年11月5日以降届出対象疾患。

\*欄には定点はありません

福井県感染症発生動向調査(定点報告:五類感染症)

平成24年第45週 平成24年11月5日(月)～平成24年11月11日(日)

インフルエンザ 定点	インフルエンザ(鳥インフルエンザを除く)	小児科 定点	RSウイルス 感染症	咽頭結 膜熱	A群溶 血性レ ンサ球 菌咽頭 炎	感染性 胃腸炎	水痘	手足口 病	伝染性 紅斑	突発性 発しん	百日咳	ヘルパ ンギー ナ	流行性 耳下腺 炎	眼科・基幹 定点	急性出血 性結膜炎	流行性角 結膜炎	細菌性髄 膜炎	無菌性髄 膜炎	マイコプラ ズマ肺炎	クラミジア 肺炎(オウ ム病を除く)	インフル エンザ(入 院患者数)	
～5ヶ月		～5ヶ月	10			2	2							～5ヶ月								
～11ヶ月		～11ヶ月	12	1		22	2	2		4				～11ヶ月								
1歳	1	1歳	32			54	2	5		3			2	1歳								
2歳		2歳	8	1	5	42	7	3		2			1	2歳								
3歳	1	3歳	4	2	10	37	4	2	1				1	3歳								
4歳		4歳	2		5	29	2	1					1	4歳								
5歳	1	5歳	1		11	20	6	3	1				5	5歳								
6歳		6歳			1	13							5	6歳								
7歳		7歳			2	8								7歳								
8歳		8歳			6	6							2	8歳						1		
9歳		9歳			4	1								9歳						1		
10～14歳		10～14歳			5	10								10～14歳								
15～19歳		15～19歳				5								15～19歳								
20～29歳		20歳以上	1			17								20～29歳								
30～39歳	1													30～39歳								
40～49歳	1													40～49歳		1						
50～59歳														50～59歳		1						
60～69歳														60～69歳								
70～79歳														70歳以上								
80歳以上																						
合計	5	合計	70	4	49	266	25	16	2	9			17	合計		2				2		
前期計	1	前期計	61	1	42	155	12	7	2	9	1	2	12	前期計						1		
当期間/前期	5	当期間/前期	1.15	4	1.17	1.72	2.08	2.29	1	1			1.42	当期間/前期	***	***	***	***		2	***	***
増減数	4	増減数	9	3	7	111	13	9			-1	-2	5	増減数		2				1		

(注) 印は、平成15年11月5日以降届出対象疾患

\*\*\*は前期計が"0"のとき

福井県感染症発生動向調査(定点報告:五類感染症月報分)

平成24年10月

[患者数:人]

	STD 定点数	性器クラミジア		性器ヘルペス		尖圭コンジローマ		淋菌感染症		合計		基幹 定点数	メチシリン耐性黄色ブドウ球菌感染症	ペニシリン耐性肺炎球菌感染症	薬剤耐性緑膿菌感染症	薬剤耐性アシネクター感染症	合計
		男	女	男	女	男	女	男	女	男	女						
福井	2		2	1	1		2	3		4	5	2					
坂井	1			1						1		0					
二州	1											1					
若狭	0											1					
奥越	0											1					
丹南	1	1								1		1					
合計	5	1	2	2	1		2	3		6	5	6	32	2	1		35
前期計	5	1	3	1	5	1	3	3		6	11	6	13	7	1		21
当期間/前期		1	0.67	2	0.2		0.67	1	***	1	0.45		2.46	0.29	1	***	1.67
増減数			-1	1	-4	-1	-1				-6		19	-5			14

[定点当たり患者数:人/定点]

	STD 定点数	性器クラミジア		性器ヘルペス		尖圭コンジローマ		淋菌感染症		合計		基幹 定点数	メチシリン耐性黄色ブドウ球菌感染症	ペニシリン耐性肺炎球菌感染症	薬剤耐性緑膿菌感染症	薬剤耐性アシネクター感染症	合計
		男	女	男	女	男	女	男	女	男	女						
福井	2		1.00	0.50	0.50		1.00	1.50		2.00	2.50	2					
坂井	1			1.00						1.00		0					
二州	1											1					
若狭	0											1					
奥越	0											1					
丹南	1	1.00								1.00		1					
合計	5	0.20	0.40	0.40	0.20		0.40	0.60		1.20	1.00	6	5.33	0.33	0.17		5.83
全国10月	969	1.09	1.20	0.35	0.44	0.32	0.25	0.67	0.21	2.43	2.10	469	3.85	0.55	0.08		4.48

[年齢階層別患者数:人]

	STD	性器クラミジア		性器ヘルペス		尖圭コンジローマ		淋菌感染症		合計		基幹	メチシリン耐性黄色ブドウ球菌感染症	ペニシリン耐性肺炎球菌感染症	薬剤耐性緑膿菌感染症	薬剤耐性アシネクター感染症	合計
		男	女	男	女	男	女	男	女	男	女						
0歳																	
1歳~4歳													1	1			2
5歳~9歳																	
10歳~14歳																	
15歳~19歳		1						1		2							
20歳~24歳													1				1
25歳~29歳								1									1
30歳~34歳			2						2	2	2						2
35歳~39歳																	
40歳~44歳					1												1
45歳~49歳																	
50歳~54歳								1					3				3
55歳~59歳																	
60歳~64歳													6				6
65歳~69歳													8				8
70歳以上				2						2			13	1	1		15
合計		1	2	2	1		2	3		6	5		32	2	1		35
前期計		1	3	1	5	1	3	3		6	11		13	7	1		21
当期間/前期		1	0.67	2	0.2		0.67	1	***	1	0.45		2.46	0.29	1	***	1.67
増減数			-1	1	-4	-1	-1				-6		19	-5			14

\*\*\*は前期計が 0 のとき