

# 福井県感染症発生動向調査速報

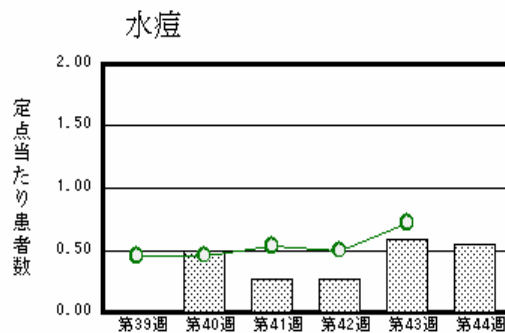
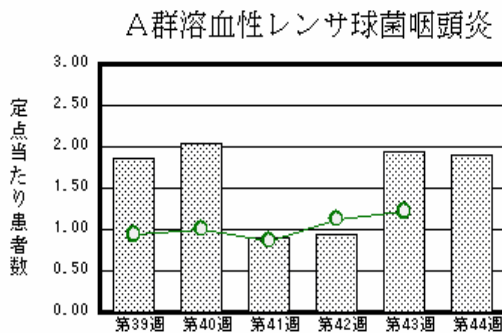
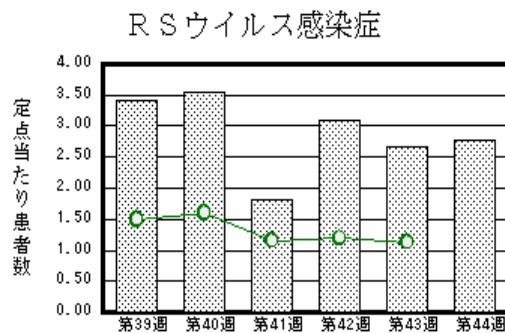
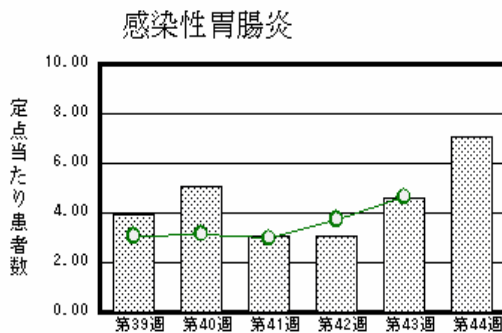
<<平成24年>>

<週報> 第44週 (平成24年10月29日～11月4日)  
 <月報> 10月 (平成24年10月1日～10月31日)

発行日：平成24年11月7日  
 発行：福井県健康福祉部健康増進課  
 福井県衛生環境研究センター  
 kansen@erc.pref.fukui.jp

## 注目疾患の動向

- 【今週の上位5疾患】 感染性胃腸炎155名(7.05名) RSウイルス感染症61名(2.77名) A群溶血性レンサ球菌咽頭炎42名(1.91名) 水痘12名(0.55名) 流行性耳下腺炎12名(0.55名)  
 ( )内は定点当たり人数
- 【報告数の多い疾患】 感染性胃腸炎(155名) RSウイルス感染症(61名) A群溶血性レンサ球菌咽頭炎(42名) 水痘(12名) 流行性耳下腺炎(12名)
- 【感染性胃腸炎】報告数は155名です。定点当たり報告数は増加しました(4.59名 7.05名)。地域別にみると、丹南地区9.40名、二州地区9.00名、福井地区8.43名、坂井地区4.67名、奥越地区2.50名、若狭地区1.50名の順となっています。
- 【RSウイルス感染症】報告数は61名です。定点当たり報告数は増加しました(2.68名 2.77名)。地域別にみると、奥越地区17.50名、福井地区2.00名、二州地区2.00名、坂井地区1.67名、丹南地区0.20名の順となっています。
- 【A群溶血性レンサ球菌咽頭炎】報告数は42名です。定点当たり報告数は減少しました(1.95名 1.91名)。地域別にみると、奥越地区4.50名、二州地区4.00名、丹南地区1.60名、坂井地区1.33名、福井地区1.29名の順となっています。
- 【水痘】報告数は12名です。定点当たり報告数は減少しました(0.59名 0.55名)。地域別にみると、若狭地区1.50名、福井地区0.71名、奥越地区0.50名、坂井地区0.33名、二州地区0.33名、丹南地区0.20名の順となっています。



棒グラフは福井県、折れ線グラフは全国の数値を表しています。  
 各疾患の動向グラフについては福井県感染症情報のホームページをご覧ください。

## 感染症週報全国版の要点

2012年第42週号(10月15日～10月21日)要点

発生動向総覧	< 第42週 > 感染性胃腸炎の定点当たり報告数は増加し、過去5年間の同時期と比較してやや多い / その他最新動向
注目すべき感染症	< 今週は該当記事はありません >
病原体情報	風疹ウイルス2012年
速報	腸管出血性大腸菌感染症2011年 / 神戸市における風疹発生状況と脳炎患者からの風疹ウイルスの検出、2012年3～8月
海外感染症情報	コンゴ民主共和国でエボラ出血熱が発生しています / インフルエンザ
感染症の話	< 今週はお休みです >

詳細は国立感染症研究所感染症情報センターのホームページをご覧ください。Http://www.nih.go.jp/niid/ja/from-idsc.html

全数届出の感染症(福井県)

- 1類感染症: 報告はありませんでした。
- 2類感染症: 結核3名の報告がありました。
- 3類感染症: 腸管出血性大腸菌感染症1名の報告がありました(下表参照)。
- 4類感染症: 報告はありませんでした。
- 5類感染症全数把握対象: 報告はありませんでした。

疾病名	腸管出血性大腸菌感染症(3類感染症)	
患者	男性1名	
血清型	O157	
主な症状	腹痛、下痢	
感染原因・感染経路	調査中	
平成24年	福井県	有症者 11名、無症者 3名
	全国	3,350名(10月21日現在)
平成23年同時期届出累計	有症者 40名、無症者 16名、全国 3,900名	

福井県感染症発生動向調査

[定点報告:五類感染症(週報分)] 平成24年 第44週 平成24年10月29日(月)～平成24年11月4日(日)

定点種別 (定点数)	保健所 病名	福井	坂井	二州	若狭	奥越	丹南	計	前週	全国(43週)
インフル インザ (32)	インフルエンザ (鳥インフルエンザ を除く)			1 0.25				1 0.03		316 0.06
小児科 (22)	RSウイルス感 染症	14 2.00	5 1.67	6 2.00		35 17.50	1 0.20	61 2.77	59 2.68	3541 1.13
	咽頭結膜熱		1 0.33					1 0.05	2 0.09	625 0.20
	A群溶血性レンサ 球菌咽頭炎	9 1.29	4 1.33	12 4.00		9 4.50	8 1.60	42 1.91	43 1.95	3828 1.22
	感染性胃腸炎	59 8.43	14 4.67	27 9.00	3 1.50	5 2.50	47 9.40	155 7.05	101 4.59	14601 4.64
	水痘	5 0.71	1 0.33	1 0.33	3 1.50	1 0.50	1 0.20	12 0.55	13 0.59	2280 0.72
	手足口病	2 0.29	2 0.67	3 1.00				7 0.32	9 0.41	1988 0.63
	伝染性紅斑			1 0.33			1 0.20	2 0.09	1 0.05	136 0.04
	突発性発しん	4 0.57			1 0.50	2 1.00	2 0.40	9 0.41	3 0.14	1904 0.61
	百日咳	1 0.14						1 0.05	2 0.09	82 0.03
	ヘルパンギーナ	1 0.14			1 0.50			2 0.09	2 0.09	408 0.13
流行性耳下腺 炎	5 0.71					7 1.40	12 0.55	14 0.64	1006 0.32	
眼科 (3)	急性出血性結膜 炎		*	*	*	*				8 0.01
	流行性角結膜 炎							1 0.33		352 0.51
基幹 (6)	細菌性髄膜炎									15 0.03
	無菌性髄膜炎									15 0.03
	マイコプラズマ肺 炎	1 0.50	*					1 0.17		598 1.28
	クラミジア肺炎(オム 病は除く)									24 0.05
	インフルエンザ(入院 患者数)									5 0.01

インフルエンザは、小児科定点+内科定点  
細字は定点当たり患者数  
(注) 印は、平成15年11月5日以降届出対象疾患。

福井県感染症発生動向調査(定点報告:五類感染症)

平成24年第44週 平成24年10月29日(月)～平成24年11月4日(日)

インフルエンザ 定点	インフルエンザ(鳥インフルエンザを除く)	小児科 定点	RSウイルス 感染症	咽頭結 膜熱	A群溶 血性レ ンサ球 菌咽頭 炎	感染性 胃腸炎	水痘	手足口 病	伝染性 紅斑	突発性 発しん	百日咳	ヘルパ ンギー ナ	流行性 耳下腺 炎	眼科・基幹 定点	急性出血 性結膜炎	流行性角 結膜炎	細菌性髄 膜炎	無菌性髄 膜炎	マイコプラ ズマ肺炎	クラミジア 肺炎(オウ ム病を除く)	インフル エンザ(入 院患者数)	
～5ヶ月		～5ヶ月	7				1							～5ヶ月								
～11ヶ月		～11ヶ月	9			11	1			2				～11ヶ月								
1歳		1歳	21	1	2	19	3	1		6			2	1歳								
2歳		2歳	13		2	24	3	2		1				2歳								
3歳		3歳	8		6	16	1		1			2	2	3歳								
4歳		4歳	2		4	20	2	1					1	4歳								
5歳		5歳			6	17		2	1		1		3	5歳								
6歳	1	6歳	1		5	10		1					3	6歳								
7歳		7歳			5	8							1	7歳								
8歳		8歳			5	5	1							8歳								
9歳		9歳			3	4								9歳								
10～14歳		10～14歳			2	11								10～14歳								
15～19歳		15～19歳			1	4								15～19歳								
20～29歳		20歳以上			1	6								20～29歳								
30～39歳														30～39歳						1		
40～49歳														40～49歳								
50～59歳														50～59歳								
60～69歳														60～69歳								
70～79歳														70歳以上								
80歳以上																						
合計	1	合計	61	1	42	155	12	7	2	9	1	2	12	合計						1		
前期計		前期計	59	2	43	101	13	9	1	3	2	2	14	前期計		1						
当期間/前期	***	当期間/前期	1.03	0.5	0.98	1.53	0.92	0.78	2	3	0.5	1	0.86	当期間/前期	***		***	***	***	***	***	***
増減数	1	増減数	2	-1	-1	54	-1	-2	1	6	-1		-2	増減数		-1				1		

(注) 印は、平成15年11月5日以降届出対象疾患

\*\*\*は前期計が"0"のとき

福井県感染症発生動向調査(定点報告:五類感染症月報分)

平成24年10月

[患者数:人]

	STD 定点数	性器クラミジア		性器ヘルペス		尖圭コンジローマ		淋菌感染症		合計		基幹 定点数	メチシリン耐性黄色ブドウ球菌感染症	ペニシリン耐性肺炎球菌感染症	薬剤耐性緑膿菌感染症	薬剤耐性アシネクター感染症	合計
		男	女	男	女	男	女	男	女	男	女						
福井	2		2	1	1		2	3		4	5	2					
坂井	1			1						1		0					
二州	1											1					
若狭	0											1					
奥越	0											1					
丹南	1	1								1		1					
合計	5	1	2	2	1		2	3		6	5	6	32	2	1		35
前期計	5	1	3	1	5	1	3	3		6	11	6	13	7	1		21
当期間/前期		1	0.67	2	0.2		0.67	1	***	1	0.45		2.46	0.29	1	***	1.67
増減数			-1	1	-4	-1	-1				-6		19	-5			14

[定点当たり患者数:人/定点]

	STD 定点数	性器クラミジア		性器ヘルペス		尖圭コンジローマ		淋菌感染症		合計		基幹 定点数	メチシリン耐性黄色ブドウ球菌感染症	ペニシリン耐性肺炎球菌感染症	薬剤耐性緑膿菌感染症	薬剤耐性アシネクター感染症	合計
		男	女	男	女	男	女	男	女	男	女						
福井	2		1.00	0.50	0.50		1.00	1.50		2.00	2.50	2					
坂井	1			1.00						1.00		0					
二州	1											1					
若狭	0											1					
奥越	0											1					
丹南	1	1.00								1.00		1					
合計	5	0.20	0.40	0.40	0.20		0.40	0.60		1.20	1.00	6	5.33	0.33	0.17		5.83
全国9月	971	1.01	1.20	0.28	0.44	0.27	0.22	0.65	0.18	2.21	2.04	469	3.63	0.47	0.05		4.15

[年齢階層別患者数:人]

	STD	性器クラミジア		性器ヘルペス		尖圭コンジローマ		淋菌感染症		合計		基幹	メチシリン耐性黄色ブドウ球菌感染症	ペニシリン耐性肺炎球菌感染症	薬剤耐性緑膿菌感染症	薬剤耐性アシネクター感染症	合計
		男	女	男	女	男	女	男	女	男	女						
0歳																	
1歳~4歳													1	1			2
5歳~9歳																	
10歳~14歳																	
15歳~19歳		1						1		2							
20歳~24歳													1				1
25歳~29歳								1									1
30歳~34歳			2						2	2	2						2
35歳~39歳																	
40歳~44歳					1												1
45歳~49歳																	
50歳~54歳								1					3				3
55歳~59歳																	
60歳~64歳													6				6
65歳~69歳													8				8
70歳以上				2						2			13	1	1		15
合計		1	2	2	1		2	3		6	5		32	2	1		35
前期計		1	3	1	5	1	3	3		6	11		13	7	1		21
当期間/前期		1	0.67	2	0.2		0.67	1	***	1	0.45		2.46	0.29	1	***	1.67
増減数			-1	1	-4	-1	-1				-6		19	-5			14

\*\*\*は前期計が 0 のとき