

# 福井県感染症発生動向調査速報

<<平成24年>>

<週報> 第41週 (平成24年10月 8日 ~ 10月14日)

発行日: 平成24年10月17日

<月報> 9月 (平成24年 9月 1日 ~ 9月30日)

発行: 福井県健康福祉部健康増進課

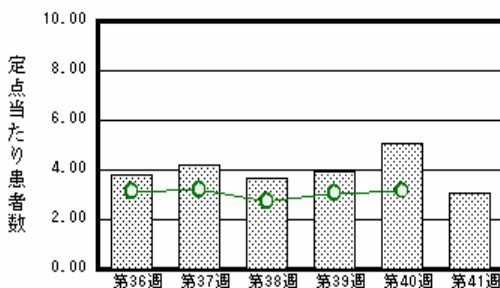
福井県衛生環境研究センター

kansen@erc.pref.fukui.jp

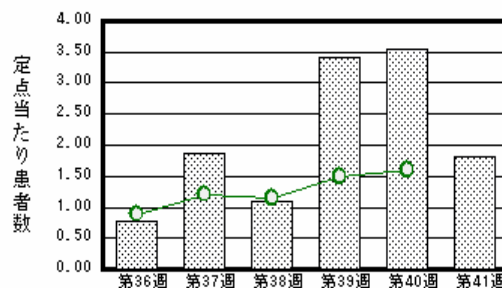
## 注目疾患の動向

- 【今週の上位5疾患】 感染性胃腸炎68名(3.09名) RSウイルス感染症40名(1.82名) A群溶血性レンサ球菌咽頭炎20名(0.91名) 流行性耳下腺炎17名(0.77名) 突発性発しん15名(0.68名)  
( )内は定点当たり人数
- 【報告数の多い疾患】 感染性胃腸炎(68名) RSウイルス感染症(40名) A群溶血性レンサ球菌咽頭炎(20名) 流行性耳下腺炎(17名) 突発性発しん(15名)
- 【感染性胃腸炎】報告数は68名です。定点当たり報告数は減少しました(5.05名 3.09名)。地域別にみると、福井地区4.86名、二州地区4.67名、坂井地区2.67名、奥越地区2.50名、丹南地区1.20名、若狭地区0.50名の順となっています。
- 【RSウイルス感染症】報告数は40名です。定点当たり報告数は減少しました(3.55名 1.82名)。地域別にみると、奥越地区4.50名、坂井地区4.00名、二州地区2.33名、丹南地区1.00名、福井地区0.86名、若狭地区0.50名の順となっています。
- 【A群溶血性レンサ球菌咽頭炎】報告数は20名です。定点当たり報告数は減少しました(2.05名 0.91名)。地域別にみると、奥越地区3.00名、二州地区1.67名、坂井地区1.00名、福井地区0.57名、丹南地区0.40名の順となっています。
- 【流行性耳下腺炎】報告数は17名です。定点当たり報告数は増加しました(0.55名 0.77名)。地域別にみると、丹南地区1.20名、福井地区1.14名、坂井地区0.67名、若狭地区0.50名の順となっています。

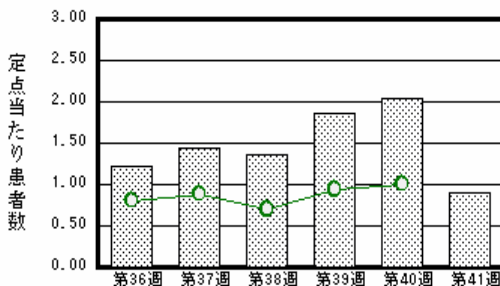
感染性胃腸炎



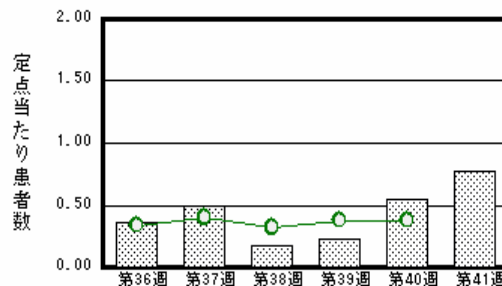
RSウイルス感染症



A群溶血性レンサ球菌咽頭炎



流行性耳下腺炎



棒グラフは福井県、折れ線グラフは全国の数値を表しています。

各疾患の動向グラフについては福井県感染症情報のホームページをご覧ください。

## 感染症週報全国版の要点

2012年第39週号(9月24日~9月30日)要点

発生動向総覧	< 第39週 > A群溶血性レンサ球菌咽頭炎の定点当たり報告数は増加した / その他最新動向
注目すべき感染症	< マイコプラズマ肺炎 > 第39週の定点当たり報告数は1.18と前週よりも増加し、2012年では最も多い報告数となった
病原体情報	ヒトから検出されているVero毒素産生性大腸菌2012年
速報	< 今週は該当記事はありません >
海外感染症情報	ウガンダにおけるエボラ出血熱の終息宣言 / シエラレオネでコレラが流行しています / コンゴ民主共和国でエボラ出血熱が発生しています
感染症の話	< 今週はお休みです >

詳細は国立感染症研究所感染症情報センターのホームページをご覧ください。Http://www.nih.go.jp/niid/ja/from-idsc.html

全数届出の感染症(福井県)

- 1類感染症:報告はありませんでした。
- 2類感染症:報告はありませんでした。  
(なお、結核は第38週に1名、第40週に3名の報告がありました。)
- 3類感染症:報告はありませんでした。
- 4類感染症:報告はありませんでした。
- 5類感染症全数把握対象:バンコマイシン耐性腸球菌感染症1名の報告がありました。

福井県感染症発生動向調査

[定点報告:五類感染症(週報分)] 平成24年 第41週 平成24年10月8日(月)～平成24年10月14日(日)

定点種別 (定点数)	保健所 病名	福井	坂井	二州	若狭	奥越	丹南	計	前週	全国(40週)
インフル インザ (32)	インフルエンザ (鳥インフルエンザ を除く)									446 0.09
小児科  (22)	RSウイルス感 染症	6 0.86	12 4.00	7 2.33	1 0.50	9 4.50	5 1.00	40 1.82	78 3.55	5007 1.60
	咽頭結膜熱						1 0.20	1 0.05		637 0.20
	A群溶血性レンサ 球菌咽頭炎	4 0.57	3 1.00	5 1.67		6 3.00	2 0.40	20 0.91	45 2.05	3161 1.01
	感染性胃腸炎	34 4.86	8 2.67	14 4.67	1 0.50	5 2.50	6 1.20	68 3.09	111 5.05	9867 3.16
	水痘	3 0.43	1 0.33	1 0.33			1 0.20	6 0.27	11 0.50	1435 0.46
	手足口病	5 0.71		1 0.33			6 1.20	12 0.55	20 0.91	2669 0.86
	伝染性紅斑			1 0.33				1 0.05	1 0.05	157 0.05
	突発性発しん	4 0.57	2 0.67	1 0.33	1 0.50	3 1.50	4 0.80	15 0.68	9 0.41	1845 0.59
	百日咳	1 0.14						1 0.05		65 0.02
	ヘルパンギーナ	1 0.14					1 0.20	2 0.09	4 0.18	1152 0.37
流行性耳下腺 炎	8 1.14	2 0.67		1 0.50		6 1.20	17 0.77	12 0.55	1174 0.38	
眼科  (3)	急性出血性結膜 炎		*	*	*	*				14 0.02
	流行性角結膜 炎	1 0.50						1 0.33		429 0.63
基幹  (6)	細菌性髄膜炎									6 0.01
	無菌性髄膜炎	1 0.50						1 0.17	1 0.17	38 0.08
	マイコプラズマ肺 炎									586 1.26
	クラミジア肺炎(オム 病は除く)									16 0.03
	インフルエンザ(入院 患者数)									7 0.02

インフルエンザは、小児科定点+内科定点  
細字は定点当たり患者数  
(注) 印は、平成15年11月5日以降届出対象疾患。

福井県感染症発生動向調査(定点報告:五類感染症)

平成24年第41週 平成24年10月8日(月)～平成24年10月14日(日)

インフルエンザ 定点	インフルエンザ(鳥インフルエンザを除く)	小児科 定点	RSウイルス 感染症	咽頭結 膜熱	A群溶 血性レ ンサ球 菌咽頭 炎	感染性 胃腸炎	水痘	手足口 病	伝染性 紅斑	突発性 発しん	百日咳	ヘルパ ンギー ナ	流行性 耳下腺 炎	眼科・基幹 定点	急性出血 性結膜炎	流行性角 結膜炎	細菌性髄 膜炎	無菌性髄 膜炎	マイコプラ ズマ肺炎	クラミジア 肺炎(オウ ム病を除 く)	インフル エンザ(入 院患者 数)	
～5ヶ月		～5ヶ月	3							1				～5ヶ月								
～11ヶ月		～11ヶ月	13			8	1			6	1			～11ヶ月								
1歳		1歳	14	1	1	10	2	5		6		1	2	1歳								
2歳		2歳	4		1	6		4	1	1		1	1	2歳								
3歳		3歳	4		1	7	1			1			4	3歳								
4歳		4歳	1		1	5	2	1					4	4歳								
5歳		5歳			3	10		2					5	5歳								
6歳		6歳	1		5	1								6歳								
7歳		7歳			2	2							1	7歳								
8歳		8歳			3	3								8歳								
9歳		9歳			2	1								9歳								
10～14歳		10～14歳			1	8								10～14歳								
15～19歳		15～19歳				4								15～19歳								
20～29歳		20歳以上				3								20～29歳				1				
30～39歳														30～39歳		1						
40～49歳														40～49歳								
50～59歳														50～59歳								
60～69歳														60～69歳								
70～79歳														70歳以上								
80歳以上																						
合計		合計	40	1	20	68	6	12	1	15	1	2	17	合計		1		1				
前期計		前期計	78		45	111	11	20	1	9		4	12	前期計				1				
当期間/前期	***	当期間/前期	0.51	***	0.44	0.61	0.55	0.6	1	1.67	***	0.5	1.42	当期間/前期	***	***	***	1	***	***	***	***
増減数		増減数	-38	1	-25	-43	-5	-8		6	1	-2	5	増減数		1						

(注) 印は、平成15年11月5日以降届出対象疾患

\*\*\*は前期計が"0"のとき

福井県感染症発生動向調査(定点報告:五類感染症月報分)

平成24年9月

[患者数:人]

	STD 定点数	性器クラミジア		性器ヘルペス		尖圭コンジローマ		淋菌感染症		合計		基幹 定点数	メチシリン耐性黄色ブドウ球菌感染症	ペニシリン耐性肺炎球菌感染症	薬剤耐性緑膿菌感染症	薬剤耐性アシネクター感染症	合計
		男	女	男	女	男	女	男	女	男	女						
福井	2		1		5	1	3	2		3	9	2					
坂井	1							1		1		0					
二州	1		1								1	1					
若狭	0											1					
奥越	0											1					
丹南	1	1	1	1						2	1	1					
合計	5	1	3	1	5	1	3	3		6	11	6	13	7	1		21
前期計	5	2	6	3	6	1	2	3	1	9	15	6	32	4			36
当期間/前期		0.5	0.5	0.33	0.83	1	1.5	1		0.67	0.73		0.41	1.75	***	***	0.58
増減数		-1	-3	-2	-1		1		-1	-3	-4		-19	3	1		-15

[定点当たり患者数:人/定点]

	STD 定点数	性器クラミジア		性器ヘルペス		尖圭コンジローマ		淋菌感染症		合計		基幹 定点数	メチシリン耐性黄色ブドウ球菌感染症	ペニシリン耐性肺炎球菌感染症	薬剤耐性緑膿菌感染症	薬剤耐性アシネクター感染症	合計
		男	女	男	女	男	女	男	女	男	女						
福井	2		0.50		2.50	0.50	1.50	1.00		1.50	4.50	2					
坂井	1							1.00		1.00		0					
二州	1		1.00								1.00	1					
若狭	0											1					
奥越	0											1					
丹南	1	1.00	1.00	1.00						2.00	1.00	1					
合計	5	0.20	0.60	0.20	1.00	0.20	0.60	0.60		1.20	2.20	6	2.17	1.17	0.17		3.50
全国9月	971	1.01	1.20	0.28	0.44	0.27	0.22	0.65	0.18	2.21	2.04	469	3.63	0.47	0.05		4.15

[年齢階層別患者数:人]

	STD	性器クラミジア		性器ヘルペス		尖圭コンジローマ		淋菌感染症		合計		基幹	メチシリン耐性黄色ブドウ球菌感染症	ペニシリン耐性肺炎球菌感染症	薬剤耐性緑膿菌感染症	薬剤耐性アシネクター感染症	合計
		男	女	男	女	男	女	男	女	男	女						
0歳																	
1歳~4歳													1	4			5
5歳~9歳																	
10歳~14歳																	
15歳~19歳			1								1						
20歳~24歳		1						1		2							
25歳~29歳					1		1	1		1	2						
30歳~34歳			1		1		1	1		1	3		1				1
35歳~39歳			1		1		1			1	2						
40歳~44歳					1	1				1	1						
45歳~49歳																	
50歳~54歳						1		1			2						
55歳~59歳														1			1
60歳~64歳													1				1
65歳~69歳													1	1			2
70歳以上													9	1	1		11
合計		1	3	1	5	1	3	3		6	11		13	7	1		21
前期計		2	6	3	6	1	2	3	1	9	15		32	4			36
当期間/前期		0.5	0.5	0.33	0.83	1	1.5	1		0.67	0.73		0.41	1.75	***	***	0.58
増減数		-1	-3	-2	-1		1		-1	-3	-4		-19	3	1		-15

\*\*\*は前期計が 0 のとき