

福井県感染症発生動向調査速報

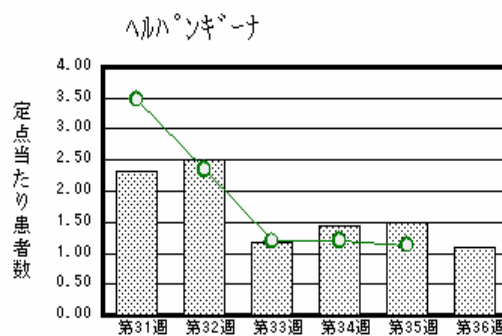
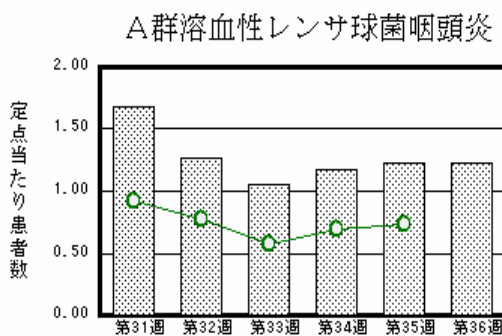
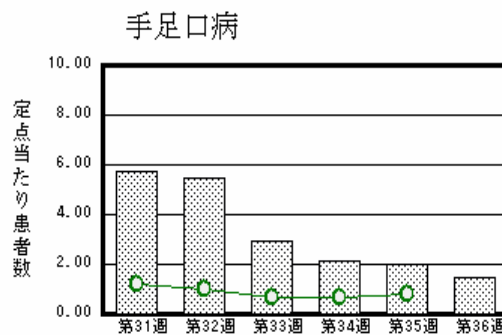
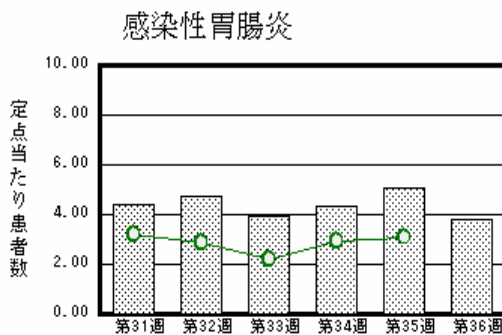
<<平成24年>>

<週報> 第36週 (平成24年 9月 3日 ~ 9月 9日)
 <月報> 8月 (平成24年 8月 1日 ~ 8月 31日)

発行日: 平成24年9月12日
 発行: 福井県健康福祉部健康増進課
 福井県衛生環境研究センター
 kansen@erc.pref.fukui.jp

注目疾患の動向

- 【今週の上位5疾患】 感染性胃腸炎83名(3.77名) 手足口病32名(1.45名) A群溶血性レンサ球菌咽頭炎27名(1.23名) ヘルパンギーナ24名(1.09名) 水痘19名(0.86名)
 ()内は定点当たり人数
- 【報告数の多い疾患】 感染性胃腸炎(83名) 手足口病(32名) A群溶血性レンサ球菌咽頭炎(27名) ヘルパンギーナ(24名) 水痘(19名)
- 【感染性胃腸炎】報告数は83名です。定点当たり報告数は減少しました(5.09名 3.77名)。地域別にみると、二州地区5.00名、坂井地区4.67名、福井地区4.00名、奥越地区3.50名、丹南地区3.40名、若狭地区1.00名の順となっています。
- 【手足口病】報告数は32名です。定点当たり報告数は減少しました(2.00名 1.45名)。地域別にみると、丹南地区3.00名、二州地区1.67名、坂井地区1.33名、福井地区1.14名の順となっています。
- 【A群溶血性レンサ球菌咽頭炎】報告数は27名です。定点当たり報告数の増減はありませんでした(1.23名 1.23名)。地域別にみると、奥越地区2.50名、丹南地区1.80名、二州地区1.67名、福井地区0.86名、坂井地区0.67名となっています。
- 【ヘルパンギーナ】報告数は24名です。定点当たり報告数は減少しました(1.50名 1.09名)。地域別にみると、丹南地区2.80名、奥越地区1.00名、福井地区0.86名、若狭地区0.50名、坂井地区0.33名の順となっています。



棒グラフは福井県、折れ線グラフは全国の数値を表しています。
 各疾患の動向グラフについては福井県感染症情報のホームページをご覧ください。

感染症週報全国版の要点

2012年第34週号(8月20日~8月26日)要点

発生動向総覧	<第34週> A群溶血性レンサ球菌咽頭炎の定点当たり報告数は増加し、過去5年間の同時期と比較してやや多い/その他最新動向
注目すべき感染症	<RSウイルス感染症> 第34週の報告数は1,164例であり、第28週以降7週連続して増加が続いている
病原体情報	インフルエンザウイルス2011/12 シーズン
速報	2011/12 シーズン夏季におけるAH3亜型インフルエンザウイルスの流行 - 沖縄県
海外感染症情報	ウガンダでエボラ出血熱が発生しています / コンゴ民主共和国でエボラ出血熱が発生しています / シエラレオネでコレラが流行しています / インフルエンザ / ウガンダで発生したエボラ出血熱は終息しました
感染症の話	<今週はお休みです>

全数届出の感染症(福井県)

- 1類感染症:報告はありませんでした。
- 2類感染症:結核1名の報告がありました。
- 3類感染症:腸管出血性大腸菌感染症1名の報告がありました(下表参照)。
- 4類感染症:A型肝炎1名の報告がありました。
- 5類感染症全数把握対象:報告はありませんでした。

疾病名		腸管出血性大腸菌感染症(3類感染症)
患者		女性1名
血清型		O157
主な症状		腹痛、下痢、血便
感染原因・感染経路		調査中
平成24年	福井県	有症者10名、無症者3名
	全国	2,233名(8月26日現在)
平成23年同時期届出累計		有症者20名、無症者4名、全国2,654名

福井県感染症発生動向調査

[定点報告:五類感染症(週報分)] 平成24年 第36週 平成24年9月3日(月)～平成24年9月9日(日)

定点種別 (定点数)	保健所 病名	福井	坂井	二州	若狭	奥越	丹南	計	前週	全国(35週)
インフルエンザ (32)	インフルエンザ (鳥インフルエンザを除く)									1225 0.25
小児科 (22)	RSウイルス感染症	14 2.00	1 0.33	1 0.33		1 0.50		17 0.77	7 0.32	1998 0.64
	咽頭結膜熱	2 0.29	2 0.67	5 1.67		1 0.50	1 0.20	11 0.50	8 0.36	917 0.29
	A群溶血性レンサ球菌咽頭炎	6 0.86	2 0.67	5 1.67		5 2.50	9 1.80	27 1.23	27 1.23	2301 0.73
	感染性胃腸炎	28 4.00	14 4.67	15 5.00	2 1.00	7 3.50	17 3.40	83 3.77	112 5.09	9683 3.09
	水痘	5 0.71		11 3.67		1 0.50	2 0.40	19 0.86	14 0.64	1198 0.38
	手足口病	8 1.14	4 1.33	5 1.67			15 3.00	32 1.45	44 2.00	2527 0.81
	伝染性紅斑			1 0.33				1 0.05		251 0.08
	突発性発しん			2 0.67	1 0.50		6 1.20	9 0.41	15 0.68	2348 0.75
	百日咳								1 0.05	94 0.03
	ヘルパンギーナ	6 0.86	1 0.33			1 0.50	2 1.00	14 2.80	33 1.50	3550 1.13
流行性耳下腺炎	7 1.00				1 0.50		8 0.36	2 0.09	1183 0.38	
眼科 (3)	急性出血性結膜炎		*	*	*	*				10 0.01
	流行性角結膜炎								1 0.33	465 0.68
基幹 (6)	細菌性髄膜炎	1 0.50						1 0.17		13 0.03
	無菌性髄膜炎									25 0.05
	マイコプラズマ肺炎	2 1.00	*					2 0.33	4 0.67	510 1.09
	クラミジア肺炎(オウム病は除く)									12 0.03
	インフルエンザ(入院患者数)									

インフルエンザは、小児科定点+内科定点

細字は定点当たり患者数

(注) 印は、平成15年11月5日以降届出対象疾患。

*欄には定点はありません

福井県感染症発生動向調査(定点報告:五類感染症)

平成24年第36週 平成24年9月3日(月)～平成24年9月9日(日)

インフルエンザ 定点	インフルエンザ(鳥インフルエンザを除く)	小児科 定点	RSウイルス 感染症	咽頭結 膜熱	A群溶 血性レ ンサ球 菌咽頭 炎	感染性 胃腸炎	水痘	手足口 病	伝染性 紅斑	突発性 発しん	百日咳	ヘルパ ンギー ナ	流行性 耳下腺 炎	眼科・基幹 定点	急性出血 性結膜炎	流行性角 結膜炎	細菌性髄 膜炎	無菌性髄 膜炎	マイコプラ ズマ肺炎	クラミジア 肺炎(オウ ム病を除 く)	インフル ンザ(入院 患者数)	
～5ヶ月		～5ヶ月	4			1								～5ヶ月								
～11ヶ月		～11ヶ月	1	1		7	2	3		2		3		～11ヶ月								
1歳		1歳	10	3	1	17	3	6		6		10	2	1歳						1		
2歳		2歳	2		1	9	5	12		1		6		2歳								
3歳		3歳		1	5	10	4	3				1	1	3歳								
4歳		4歳		1	6	10	2	5				2	3	4歳								
5歳		5歳		1	4	6	2		1			2	1	5歳								
6歳		6歳		1	3	1								6歳								
7歳		7歳			1		1						1	7歳								
8歳		8歳			2	6								8歳								
9歳		9歳			2	2								9歳								
10～14歳		10～14歳		1	2	9		3						10～14歳								
15～19歳		15～19歳				2								15～19歳						1		
20～29歳		20歳以上		1		3								20～29歳								
30～39歳														30～39歳								
40～49歳														40～49歳								
50～59歳														50～59歳								
60～69歳														60～69歳			1					
70～79歳														70歳以上								
80歳以上																						
合計		合計	17	11	27	83	19	32	1	9		24	8	合計			1		2			
前期計		前期計	7	8	27	112	14	44		15	1	33	2	前期計		1			4			
当期間/前期	***	当期間/前期	2.43	1.38	1	0.74	1.36	0.73	***	0.6		0.73	4	当期間/前期	***		***	***	0.5	***	***	
増減数		増減数	10	3		-29	5	-12	1	-6	-1	-9	6	増減数		-1	1		-2			

(注) 印は、平成15年11月5日以降届出対象疾患

***は前期計が"0"のとき

福井県感染症発生動向調査(定点報告:五類感染症月報分)

平成24年8月

[患者数:人]

	STD 定点数	性器クラミジア		性器ヘルペス		尖圭コンジローマ		淋菌感染症		合計		基幹 定点数	メチシリン耐性黄色ブドウ球菌感染症	ペニシリン耐性肺炎球菌感染症	薬剤耐性緑膿菌感染症	薬剤耐性アシネクター感染症	合計
		男	女	男	女	男	女	男	女	男	女						
福井	2		2	2	6	1	2	1	1	4	11	2					
坂井	1	1		1				2		4		0					
二州	1		4								4	1					
若狭	0											1					
奥越	0											1					
丹南	1	1								1		1					
合計	5	2	6	3	6	1	2	3	1	9	15	6	32	4			36
前期計	5	5	3		3	1	2			6	8	6	36	6			42
当期間/前期		0.4	2	***	2	1	1	***	***	1.5	1.88		0.89	0.67	***	***	0.86
増減数		-3	3	3	3			3	1	3	7		-4	-2			-6

[定点当たり患者数:人/定点]

	STD 定点数	性器クラミジア		性器ヘルペス		尖圭コンジローマ		淋菌感染症		合計		基幹 定点数	メチシリン耐性黄色ブドウ球菌感染症	ペニシリン耐性肺炎球菌感染症	薬剤耐性緑膿菌感染症	薬剤耐性アシネクター感染症	合計
		男	女	男	女	男	女	男	女	男	女						
福井	2		1.00	1.00	3.00	0.50	1.00	0.50	0.50	2.00	5.50	2					
坂井	1	1.00		1.00				2.00		4.00		0					
二州	1		4.00								4.00	1					
若狭	0											1					
奥越	0											1					
丹南	1	1.00								1.00		1					
合計	5	0.40	1.20	0.60	1.20	0.20	0.40	0.60	0.20	1.80	3.00	6	5.33	0.67			6.00
全国7月	969	1.07	1.25	0.29	0.46	0.27	0.18	0.68	0.18	2.31	2.07	466	3.84	0.53	0.06		4.43

[年齢階層別患者数:人]

	STD	性器クラミジア		性器ヘルペス		尖圭コンジローマ		淋菌感染症		合計		基幹	メチシリン耐性黄色ブドウ球菌感染症	ペニシリン耐性肺炎球菌感染症	薬剤耐性緑膿菌感染症	薬剤耐性アシネクター感染症	合計
		男	女	男	女	男	女	男	女	男	女						
0歳														2			2
1歳~4歳													2	1			3
5歳~9歳					1						1						1
10歳~14歳													1				1
15歳~19歳			1						1		2						2
20歳~24歳		1	3							1	3		1				1
25歳~29歳		1	2					1	1	2	3		1				1
30歳~34歳				2						2			1				1
35歳~39歳						1			2	3			1				1
40歳~44歳					3						3						3
45歳~49歳																	
50歳~54歳								1			1		2				2
55歳~59歳													1				1
60歳~64歳													3				3
65歳~69歳													2				2
70歳以上				1	2					1	2		17	1			18
合計		2	6	3	6	1	2	3	1	9	15		32	4			36
前期計		5	3		3	1	2			6	8		36	6			42
当期間/前期		0.4	2	***	2	1	1	***	***	1.5	1.88		0.89	0.67	***	***	0.86
増減数		-3	3	3	3			3	1	3	7		-4	-2			-6

***は前期計が 0 のとき