

# 福井県感染症発生動向調査速報

<<平成24年>>

<週報> 第34週 (平成24年 8月20日 ~ 8月26日)

発行日：平成24年8月29日

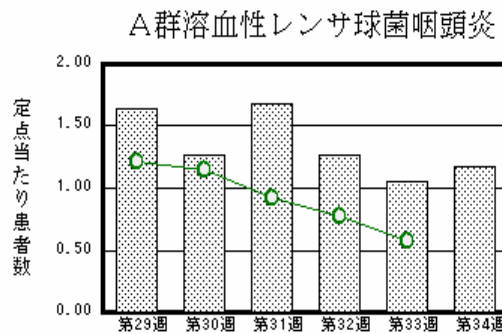
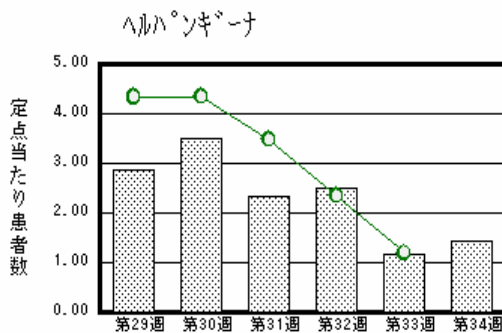
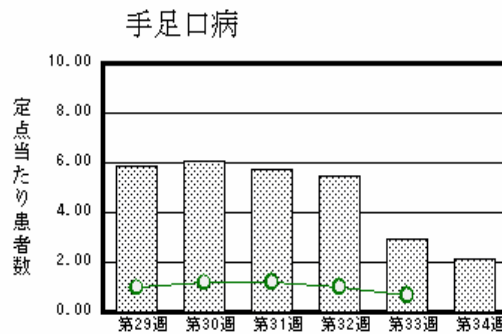
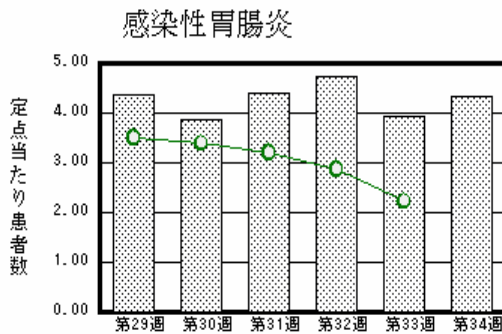
発行：福井県健康福祉部健康増進課

福井県衛生環境研究センター

kansen@erc.pref.fukui.jp

## 注目疾患の動向

1. 【今週の上位5疾患】 感染性胃腸炎95名(4.32名) 手足口病47名(2.14名) ヘルパンギーナ32名(1.45名) A群溶血性レンサ球菌咽頭炎26名(1.18名) 咽頭結膜熱14名(0.64名)  
( )内は定点当たり人数
2. 【報告数の多い疾患】 感染性胃腸炎(95名) 手足口病(47名) ヘルパンギーナ(32名) A群溶血性レンサ球菌咽頭炎(26名) 咽頭結膜熱(14名)
3. 【感染性胃腸炎】報告数は95名です。定点当たり報告数は増加しました(3.95名 4.32名)。地域別にみると、福井地区6.86名、坂井地区4.00名、二州地区4.00名、奥越地区3.50名、丹南地区2.60名、若狭地区1.50名の順となっています。
4. 【手足口病】報告数は47名です。定点当たり報告数は減少しました(2.91名 2.14名)。地域別にみると、丹南地区3.20名、福井地区2.57名、坂井地区2.33名、二州地区1.67名、奥越地区0.50名の順となっています。
5. 【ヘルパンギーナ】報告数は32名です。定点当たり報告数は増加しました(1.18名 1.45名)。地域別にみると、若狭地区3.00名、奥越地区2.50名、丹南地区2.20名、坂井地区1.33名、二州地区1.00名、福井地区0.43名となっています。
6. 【A群溶血性レンサ球菌咽頭炎】報告数は26名です。定点当たり報告数は増加しました(1.05名 1.18名)。地域別にみると、二州地区2.33名、奥越地区2.00名、丹南地区1.60名、坂井地区1.33名、福井地区0.43名の順となっています。



棒グラフは福井県、折れ線グラフは全国の数値を表しています。

各疾患の動向グラフについては福井県感染症情報のホームページをご覧ください。

## 感染症週報全国版の要点

2012年第32週号(8月6日~8月12日)要点

発生動向総覧	<第32週> マイコプラズマ肺炎の定点当たり報告数は増加し、過去5年間の同時期と比較してかなり多い/その他最新動向
注目すべき感染症	<腸管出血性大腸菌感染症> 報告数は第23週に一時的なピークを形成した後第24~29週までは横ばいで、第30週から再び増加し始め、第32週は246例であった
病原体情報	手足口病患者から検出されているウイルス2012年
速報	チクングニア熱のカンボジアからの輸入例 - 福岡市
海外感染症情報	シエラレオネでコレラが流行しています/ウガンダでエボラ出血熱が発生しています/コンゴ民主共和国でエボラ出血熱が発生しています/インフルエンザ
感染症の話	<今週はお休みです>

詳細は国立感染症研究所感染症情報センターのホームページをご覧ください。Http://www.nih.go.jp/niid/ja/from-idsc.html

全数届出の感染症(福井県)

- 1類感染症: 報告はありませんでした。
- 2類感染症: 結核1名の報告がありました。  
(なお、結核は第33週に1名の報告がありました。)
- 3類感染症: 腸管出血性大腸菌感染症3名の報告がありました(下表参照)。
- 4類感染症: 報告はありませんでした。  
(なお、レジオネラ症は第33週に1名の報告がありました。)
- 5類感染症全数把握対象: 後天性免疫不全症候群1名の報告がありました。  
(なお、後天性免疫不全症候群は第33週に1名の報告がありました。)

疾病名		腸管出血性大腸菌感染症(3類感染症)		
患者		女性 1名	男児 1名	男性 1名
血清型		O157	O157	O157
主な症状		腹痛、下痢、血便、嘔吐、発熱 溶血性貧血、急性腎不全 溶血性尿毒症症候群(HUS)	腹痛、血便	腹痛、下痢、血便
感染原因・感染経路		調査中	調査中	調査中
平成24年	福井県	有症者 8名、無症者 2名		
	全国	1,782名(8月12日現在)		
平成23年同時期届出累計		有症者 16名、無症者 4名、全国 2,342名		

福井県感染症発生動向調査

[定点報告:五類感染症(週報分)] 平成24年 第34週 平成24年8月20日(月)～平成24年8月26日(日)

定点種別 (定点数)	保健所 病名	福井	坂井	二州	若狭	奥越	丹南	計	前週	全国(33週)
小児科 (22)	インフルエンザ (鳥インフルエンザを除く)								2 0.06	1155 0.25
	RSウイルス感染症	7 1.00					1 0.20	8 0.36	3 0.14	978 0.33
	咽頭結膜熱	2 0.29	4 1.33	1 0.33	1 0.50	5 2.50	1 0.20	14 0.64	13 0.59	888 0.30
	A群溶血性レンサ球菌咽頭炎	3 0.43	4 1.33	7 2.33		4 2.00	8 1.60	26 1.18	23 1.05	1696 0.57
	感染性胃腸炎	48 6.86	12 4.00	12 4.00	3 1.50	7 3.50	13 2.60	95 4.32	87 3.95	6656 2.22
	水痘	5 0.71		7 2.33	1 0.50			13 0.59	11 0.50	1354 0.45
	手足口病	18 2.57	7 2.33	5 1.67		1 0.50	16 3.20	47 2.14	64 2.91	1936 0.65
	伝染性紅斑									187 0.06
	突発性発しん	1 0.14	3 1.00	2 0.67		1 0.50	6 1.20	13 0.59	9 0.41	1366 0.46
	百日咳					1 0.50		1 0.05		80 0.03
眼科 (3)	ヘルパンギーナ	3 0.43	4 1.33	3 1.00	6 3.00	5 2.50	11 2.20	32 1.45	26 1.18	3568 1.19
	流行性耳下腺炎	1 0.14	1 0.33					2 0.09	4 0.18	1080 0.36
	急性出血性結膜炎		*	*	*	*				5 0.01
基幹 (6)	流行性角結膜炎	1 0.50						1 0.33	6 2.00	393 0.59
	細菌性髄膜炎	1 0.50						1 0.17		9 0.02
	無菌性髄膜炎								1 0.17	22 0.05
	マイコプラズマ肺炎	3 1.50	*					3 0.50	2 0.33	529 1.14
	クラミジア肺炎(オウム病は除く)									31 0.07
インフルエンザ(入院患者数)										

インフルエンザは、小児科定点+内科定点

細字は定点当たり患者数

(注) 印は、平成15年11月5日以降届出対象疾患。

\*欄には定点はありません

福井県感染症発生動向調査(定点報告:五類感染症)

平成24年第34週 平成24年8月20日(月)～平成24年8月26日(日)

インフルエンザ 定点	インフルエンザ(鳥インフルエンザを除く)	小児科 定点	RSウイルス 感染症	咽頭結 膜熱	A群溶 血性レ ンサ球 菌咽頭 炎	感染性 胃腸炎	水痘	手足口 病	伝染性 紅斑	突発性 発しん	百日咳	ヘルパ ンギー ナ	流行性 耳下腺 炎	眼科・基幹 定点	急性出血 性結膜炎	流行性角 結膜炎	細菌性髄 膜炎	無菌性髄 膜炎	マイコプラ ズマ肺炎	クラミジア 肺炎(オウ ム病を除 く)	インフル ンザ(入院 患者数)	
～5ヶ月		～5ヶ月	2			2		2						～5ヶ月								
～11ヶ月		～11ヶ月	2	1	1	6	1	2		9		2		～11ヶ月								
1歳		1歳	3	3	1	17	1	18		3		9		1歳								
2歳		2歳		2		11	3	9		1		10		2歳								
3歳		3歳	1	3	3	6	2	6				3	1	3歳								
4歳		4歳		4	3	8	3	3				1	1	4歳								
5歳		5歳		1	6	8	2	2				2		5歳						1		
6歳		6歳			4	9		3				2		6歳								
7歳		7歳			3	2	1					1		7歳								
8歳		8歳				2		1				2		8歳								
9歳		9歳			2	3								9歳								
10～14歳		10～14歳			2	10		1						10～14歳						1		
15～19歳		15～19歳				5								15～19歳						1		
20～29歳		20歳以上			1	6					1			20～29歳								
30～39歳														30～39歳								
40～49歳														40～49歳								
50～59歳														50～59歳		1	1					
60～69歳														60～69歳								
70～79歳														70歳以上								
80歳以上																						
合計		合計	8	14	26	95	13	47		13	1	32	2	合計		1	1			3		
前期計	2	前期計	3	13	23	87	11	64		9		26	4	前期計		6		1		2		
当期間/前期		当期間/前期	2.67	1.08	1.13	1.09	1.18	0.73	***	1.44	***	1.23	0.5	当期間/前期	***	0.17	***			1.5	***	***
増減数	-2	増減数	5	1	3	8	2	-17		4	1	6	-2	増減数		-5	1	-1		1		

(注) 印は、平成15年11月5日以降届出対象疾患

\*\*\*は前期計が"0"のとき