

福井県感染症発生動向調査速報

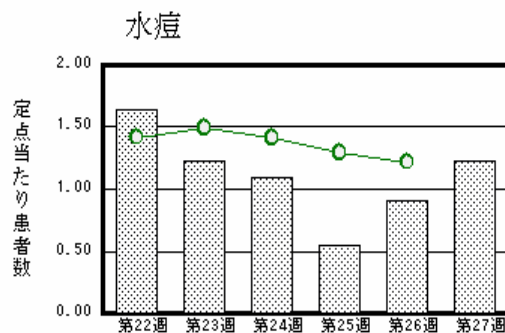
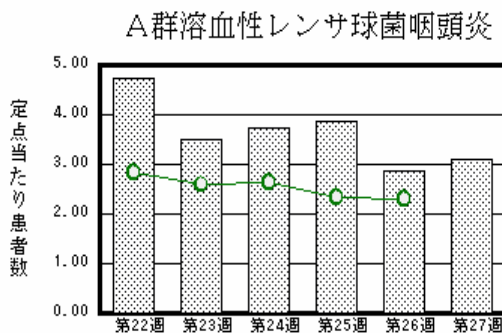
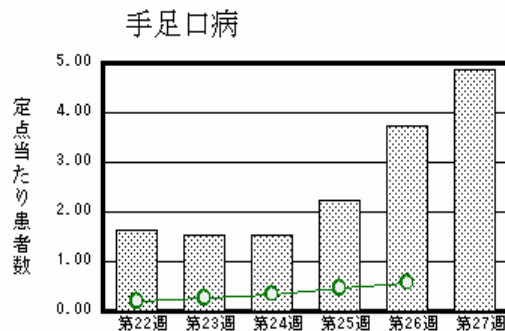
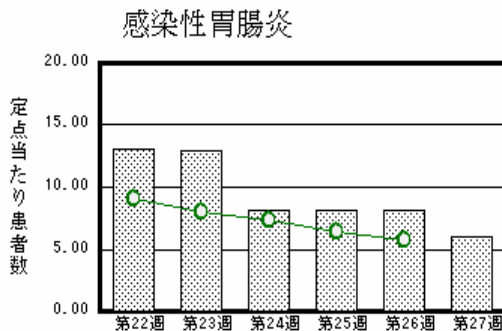
<<平成24年>>

<週報> 第27週 (平成24年7月2日～7月8日)
 <月報> 6月 (平成24年6月1日～6月30日)

発行日：平成24年7月11日
 発行：福井県健康福祉部健康増進課
 福井県衛生環境研究センター
 kansen@erc.pref.fukui.jp

注目疾患の動向

- 【今週の上位5疾患】 感染性胃腸炎131名(5.95名) 手足口病107名(4.86名) A群溶血性レンサ球菌咽頭炎68名(3.09名) 水痘27名(1.23名) 突発性発しん18名(0.82名)
 ()内は定点当たり人数
- 【報告数の多い疾患】 感染性胃腸炎(131名) 手足口病(107名) A群溶血性レンサ球菌咽頭炎(68名) 水痘(27名) 突発性発しん(18名)
- 【感染性胃腸炎】報告数は131名です。定点当たり報告数は減少しました(8.18名 5.95名)。地域別にみると、二州地区12.67名、福井地区6.29名、丹南地区4.80名、坂井地区4.67名、奥越地区4.00名、若狭地区1.50名の順となっています。
- 【手足口病】報告数は107名です。定点当たり報告数は増加しました(3.73名 4.86名)。地域別にみると、福井地区8.57名、坂井地区7.00名、丹南地区3.40名、奥越地区2.50名、二州地区1.00名、若狭地区0.50名の順となっています。
- 【A群溶血性レンサ球菌咽頭炎】報告数は68名です。定点当たり報告数は増加しました(2.86名 3.09名)。地域別にみると、二州地区5.33名、奥越地区3.50名、坂井地区3.00名、丹南地区3.00名、福井地区2.86名、若狭地区0.50名の順となっています。
- 【水痘】報告数は27名です。定点当たり報告数は増加しました(0.91名 1.23名)。地域別にみると、二州地区2.67名、奥越地区2.00名、丹南地区1.80名、福井地区0.71名、坂井地区0.33名の順となっています。



棒グラフは福井県、折れ線グラフは全国の数値を表しています。
 各疾患の動向グラフについては福井県感染症情報のホームページをご覧ください。

感染症週報全国版の要点

2012年第25週号(6月18日～6月24日)要点

発生動向総覧	<第25週> 手足口病の定点当たり報告数は第19週以降増加が続いている / その他最新動向
注目すべき感染症	<咽頭結膜熱> 第25週の定点当たり報告数は0.54となり前週よりも減少がみられたが、再び増加してくる可能性がある
病原体情報	ライノウイルス2012年
速報	細菌性赤痢2011年
海外感染症情報	パキスタンでクリミア・コンゴ出血熱が発生しています
感染症の話	<今週はお休みです>

詳細は国立感染症研究所感染症情報センターのホームページをご覧ください。Http://www.nih.go.jp/niid/ja/from-idsc.html

全数届出の感染症(福井県)

- 1類感染症:報告はありませんでした。
- 2類感染症:結核1名の報告がありました。
- 3類感染症:腸管出血性大腸菌感染症1名の報告がありました(下表参照)。
- 4類感染症:報告はありませんでした。
- 5類感染症全数把握対象:風しん1名の報告がありました。

疾病名	腸管出血性大腸菌感染症(3類感染症)	
患者	男性1名	
血清型	O121	
主な症状	腹痛・下痢	
感染原因・感染経路	調査中	
平成24年	福井県	有症者3名、無症者2名
	全国	801名(6月24日現在)
平成23年同時期届出累計	有症者8名、無症者4名、全国1,087名	

福井県感染症発生動向調査

[定点報告:五類感染症(週報分)] 平成24年 第27週 平成24年7月2日(月)~平成24年7月8日(日)

定点種別 (定点数)	保健所 病名	福井	坂井	二州	若狭	奥越	丹南	計	前週	全国(26週)
インフル インザ (32)	インフルエンザ (鳥インフルエンザ を除く)	1 0.09						1 0.03	1 0.03	766 0.16
小児科 (22)	RSウイルス感 染症	2 0.29	2 0.67					4 0.18	1 0.05	348 0.11
	咽頭結膜熱			2 0.67	2 1.00	2 1.00	2 0.40	8 0.36	22 1.00	1805 0.57
	A群溶血性レンサ 球菌咽頭炎	20 2.86	9 3.00	16 5.33	1 0.50	7 3.50	15 3.00	68 3.09	63 2.86	7231 2.30
	感染性胃腸炎	44 6.29	14 4.67	38 12.67	3 1.50	8 4.00	24 4.80	131 5.95	180 8.18	18122 5.76
	水痘	5 0.71	1 0.33	8 2.67		4 2.00	9 1.80	27 1.23	20 0.91	3847 1.22
	手足口病	60 8.57	21 7.00	3 1.00	1 0.50	5 2.50	17 3.40	107 4.86	82 3.73	1833 0.58
	伝染性紅斑	1 0.14		1 0.33			1 0.20	3 0.14	3 0.14	673 0.21
	突発性発しん	8 1.14	1 0.33	3 1.00		2 1.00	4 0.80	18 0.82	11 0.50	2089 0.66
	百日咳									103 0.03
	ヘルパンギーナ	4 0.57	5 1.67	3 1.00			2 0.40	14 0.64	9 0.41	7153 2.27
流行性耳下腺 炎	9 1.29			1 0.50	1 0.50		11 0.50	11 0.50	1560 0.50	
眼科 (3)	急性出血性結膜 炎		*	*	*	*				10 0.01
	流行性角結膜 炎	1 0.50						1 0.33		400 0.59
基幹 (6)	細菌性髄膜炎									11 0.02
	無菌性髄膜炎									27 0.06
	マイコプラズマ肺 炎	3 1.50	*					3 0.50	2 0.33	385 0.83
	クラミジア肺炎(オウム 病は除く)									17 0.04
	インフルエンザ(入院 患者数)									17 0.04

インフルエンザは、小児科定点+内科定点

細字は定点当たり患者数

(注) 印は、平成15年11月5日以降届出対象疾患。

*欄には定点はありません

福井県感染症発生動向調査(定点報告:五類感染症)

平成24年第27週 平成24年7月2日(月)～平成24年7月8日(日)

インフルエンザ 定点	インフルエンザ(鳥インフルエンザを除く)	小児科 定点	RSウイルス 感染症	咽頭結 膜熱	A群溶 血性レ ンサ球 菌咽頭 炎	感染性 胃腸炎	水痘	手足口 病	伝染性 紅斑	突発性 発しん	百日咳	ヘルパ ンギー ナ	流行性 耳下腺 炎	眼科・基幹 定点	急性出血 性結膜炎	流行性角 結膜炎	細菌性髄 膜炎	無菌性髄 膜炎	マイコプラ ズマ肺炎	クラミジア 肺炎(オウ ム病を除 く)	インフル ンザ(入院 患者数)	
～5ヶ月		～5ヶ月	1			2			1	1				～5ヶ月								
～11ヶ月		～11ヶ月	1	1	1	9		6		7				～11ヶ月								
1歳	1	1歳	2	1	2	24	9	36	1	5		6	1	1歳								
2歳		2歳		3	4	14	4	27		4		3	4	2歳								
3歳		3歳		1	9	11	5	17				1	1	3歳								
4歳		4歳		1	8	9	3	10		1		4		4歳								
5歳		5歳		1	12	8	4	2	1				2	5歳								
6歳		6歳			6	13	1	5						6歳								
7歳		7歳			11	7		3					2	7歳								
8歳		8歳			4	6	1							8歳								
9歳		9歳			4	4		1					1	9歳						1		
10～14歳		10～14歳			7	16								10～14歳						1		
15～19歳		15～19歳				2								15～19歳						1		
20～29歳		20歳以上				6								20～29歳								
30～39歳														30～39歳								
40～49歳														40～49歳								
50～59歳														50～59歳		1						
60～69歳														60～69歳								
70～79歳														70歳以上								
80歳以上																						
合計	1	合計	4	8	68	131	27	107	3	18		14	11	合計		1				3		
前期計	1	前期計	1	22	63	180	20	82	3	11		9	11	前期計						2		
当期間/前期	1	当期間/前期	4	0.36	1.08	0.73	1.35	1.3	1	1.64	***	1.56	1	当期間/前期	***	***	***	***		1.5	***	***
増減数		増減数	3	-14	5	-49	7	25		7		5		増減数		1				1		

(注) 印は、平成15年11月5日以降届出対象疾患

***は前期計が"0"のとき

福井県感染症発生動向調査(定点報告:五類感染症月報分)

平成24年6月

[患者数:人]

	STD 定点数	性器クラミジア		性器ヘルペス		尖圭コンジローマ		淋菌感染症		合計		基幹 定点数	メチシリン耐性黄色ブドウ球菌感染症	ペニシリン耐性肺炎球菌感染症	薬剤耐性緑膿菌感染症	薬剤耐性アシネクター感染症	合計
		男	女	男	女	男	女	男	女	男	女						
福井	2	1		1	7				1	2	8	2					
坂井	1	2								2		0					
二州	1											1					
若狭	0											1					
奥越	0											1					
丹南	1		1	1				1		2	1	1					
合計	5	3	1	2	7			1	1	6	9	6	26	2			28
前期計	5	3	1	3	4		3	2		8	8	6	19	6			25
当期間/前期		1	1	0.67	1.75	***		0.5	***	0.75	1.13		1.37	0.33	***	***	1.12
増減数				-1	3		-3	-1	1	-2	1		7	-4			3

[定点当たり患者数:人/定点]

	STD 定点数	性器クラミジア		性器ヘルペス		尖圭コンジローマ		淋菌感染症		合計		基幹 定点数	メチシリン耐性黄色ブドウ球菌感染症	ペニシリン耐性肺炎球菌感染症	薬剤耐性緑膿菌感染症	薬剤耐性アシネクター感染症	合計
		男	女	男	女	男	女	男	女	男	女						
福井	2	0.50		0.50	3.50				0.50	1.00	4.00	2					
坂井	1	2.00								2.00		0					
二州	1											1					
若狭	0											1					
奥越	0											1					
丹南	1		1.00	1.00				1.00		2.00	1.00	1					
合計	5	0.60	0.20	0.40	1.40			0.20	0.20	1.20	1.80	6	4.33	0.33			4.67
全国5月	971	1.06	1.15	0.29	0.50	0.29	0.21	0.61	0.14	2.25	2.00	465	3.85	0.66	0.08		4.59

[年齢階層別患者数:人]

	STD	性器クラミジア		性器ヘルペス		尖圭コンジローマ		淋菌感染症		合計		基幹	メチシリン耐性黄色ブドウ球菌感染症	ペニシリン耐性肺炎球菌感染症	薬剤耐性緑膿菌感染症	薬剤耐性アシネクター感染症	合計
		男	女	男	女	男	女	男	女	男	女						
0歳																	
1歳~4歳													2	1			3
5歳~9歳																	
10歳~14歳													1				1
15歳~19歳			1		1			1	1	1	3						
20歳~24歳		3								3							
25歳~29歳																	
30歳~34歳																	
35歳~39歳																	
40歳~44歳				1	2					1	2						
45歳~49歳					1						1						
50歳~54歳				1						1			1				1
55歳~59歳													1				1
60歳~64歳					1						1		3				3
65歳~69歳																	
70歳以上					2						2		18	1			19
合計		3	1	2	7			1	1	6	9		26	2			28
前期計		3	1	3	4		3	2		8	8		19	6			25
当期間/前期		1	1	0.67	1.75	***		0.5	***	0.75	1.13		1.37	0.33	***	***	1.12
増減数				-1	3		-3	-1	1	-2	1		7	-4			3

***は前期計が 0 のとき