

# 福井県感染症発生動向調査速報

<<平成24年>>

<週報> 第10週 (平成24年3月5日～3月11日)

発行日：平成24年3月14日

<月報> 2月 (平成24年2月1日～2月29日)

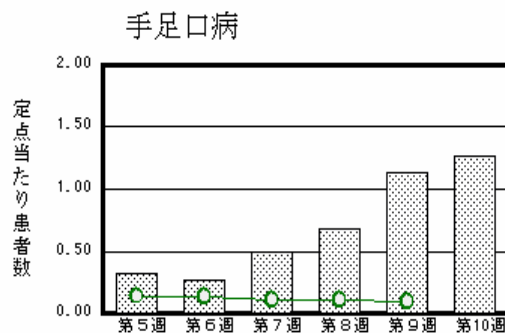
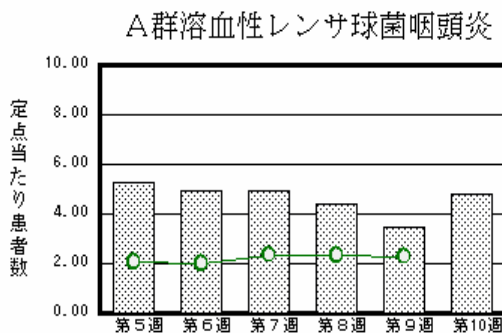
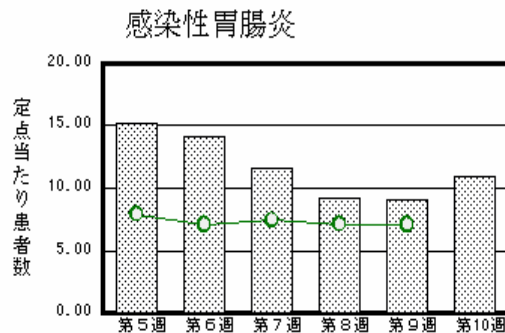
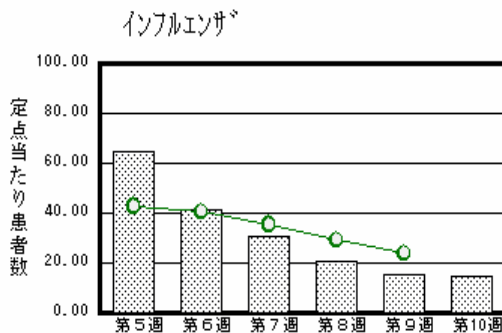
発行：福井県健康福祉部健康増進課

福井県衛生環境研究センター

kansen@erc.pref.fukui.jp

## 注目疾患の動向

- 【今週の上位5疾患】 インフルエンザ466名(14.56名) 感染性胃腸炎242名(11.00名) A群溶血性レンサ球菌咽頭炎106名(4.82名) 手足口病28名(1.27名) 水痘25名(1.14名)  
( )内は定点当たり人数
- 【報告数の多い疾患】 インフルエンザ(466名) 感染性胃腸炎(242名) A群溶血性レンサ球菌咽頭炎(106名) 手足口病(28名) 水痘(25名)
- 【インフルエンザ】報告数は466名です。定点当たり報告数は減少しました(15.66名 14.56名)。地域別にみると、奥越地区22.00名、福井地区15.36名、二州地区15.00名、丹南地区14.25名、坂井地区13.00名、若狭地区6.00名の順となっています。
- 【感染性胃腸炎】報告数は242名です。定点当たり報告数は増加しました(9.05名 11.00名)。地域別にみると、丹南地区18.80名、福井地区11.86名、奥越地区11.00名、坂井地区8.00名、二州地区6.33名の順となっています。
- 【A群溶血性レンサ球菌咽頭炎】報告数は106名です。定点当たり報告数は増加しました(3.50名 4.82名)。地域別にみると、奥越地区13.00名、坂井地区5.00名、丹南地区4.40名、二州地区4.00名、福井地区3.57名、若狭地区3.00名の順となっています。
- 【手足口病】報告数は28名です。定点当たり報告数は増加しました(1.14名 1.27名)。地域別にみると、奥越地区5.50名、丹南地区2.80名、坂井地区0.33名、福井地区0.29名の順となっています。



棒グラフは福井県、折れ線グラフは全国の数値を表しています。

各疾患の動向グラフについては福井県感染症情報のホームページをご覧ください。

## 感染症週報全国版の要点

2012年第8週号(2月20日～2月26日)要点

発生動向総覧	<第8週> インフルエンザの定点当たり報告数は3週連続で減少したが、過去5年間の同時期と比較してかなり多い/その他最新動向
注目すべき感染症	<今週は該当記事はありません>
病原体情報	麻疹ウイルス2012年
速報	2011/12シーズンに仙台市内で分離されたAH3亜型インフルエンザウイルスについて - 仙台市
海外感染症情報	インフルエンザ/鳥インフルエンザ - エジプトにおける状況/鳥インフルエンザ - インドネシアにおける状況/鳥インフルエンザ - バングラデシュにおける状況/鳥インフルエンザ - ベトナムにおける状況
感染症の話	<今週はお休みです>

詳細は国立感染症研究所感染症情報センターのホームページをご覧ください。 <http://www.idsc.nih.go.jp>

全数届出の感染症(福井県)

1類感染症:報告はありませんでした。

2類感染症:結核1名の報告がありました。

(なお、結核は第8週に1名、第9週に2名の報告がありました。)

3類感染症:報告はありませんでした。

4類感染症:報告はありませんでした。

5類感染症全数把握対象:急性脳炎1名の報告がありました。

福井県感染症発生動向調査

[定点報告:五類感染症(週報分)] 平成24年 第10週 平成24年3月5日(月)～平成24年3月11日(日)

定点種別 (定点数)	保健所 病名	福井	坂井	二州	若狭	奥越	丹南	計	前週	全国(9週)
インフル エンザ (32)	インフルエンザ (鳥インフルエンザ を除く)	169 15.36	39 13.00	60 15.00	18 6.00	66 22.00	114 14.25	466 14.56	501 15.66	117012 23.70
小児科  (22)	RSウイルス感 染症	1 0.14	1 0.33					2 0.09	1 0.05	1304 0.41
	咽頭結膜熱	4 0.57	1 0.33	2 0.67	1 0.50			8 0.36	2 0.09	725 0.23
	A群溶血性レンサ 球菌咽頭炎	25 3.57	15 5.00	12 4.00	6 3.00	26 13.00	22 4.40	106 4.82	77 3.50	7219 2.29
	感染性胃腸炎	83 11.86	24 8.00	19 6.33		22 11.00	94 18.80	242 11.00	199 9.05	22370 7.10
	水痘	3 0.43			1 0.50	4 2.00	17 3.40	25 1.14	37 1.68	4335 1.38
	手足口病	2 0.29	1 0.33			11 5.50	14 2.80	28 1.27	25 1.14	274 0.09
	伝染性紅斑	1 0.14		1 0.33	1 0.50		3 0.60	6 0.27	4 0.18	507 0.16
	突発性発しん	1 0.14	2 0.67				1 0.20	4 0.18	11 0.50	1427 0.45
	百日咳									61 0.02
	ヘルパンギーナ								1 0.05	39 0.01
流行性耳下腺 炎	4 0.57						4 0.18	3 0.14	1415 0.45	
眼科 (3)	急性出血性結膜 炎		*	*	*	*				12 0.02
	流行性角結膜 炎									349 0.51
基幹 (6)	細菌性髄膜炎									10 0.02
	無菌性髄膜炎									13 0.03
	マイコプラズマ肺 炎	1 0.50	*					1 0.17	2 0.33	359 0.77
	クラミジア肺炎(オウム 病は除く)	1 0.50						1 0.17		12 0.03
	インフルエンザ(入院 患者数)	1 0.50			2 2.00			3 0.50	9 1.50	690 1.48

インフルエンザは、小児科定点+内科定点

細字は定点当たり患者数

(注) 印は、平成15年11月5日以降届出対象疾患。

\*欄には定点はありません

福井県感染症発生動向調査(定点報告:五類感染症)

平成24年第10週 平成24年3月5日(月)～平成24年3月11日(日)

インフルエンザ 定点	インフルエンザ(鳥インフルエンザを除く)	小児科 定点	RSウイルス 感染症	咽頭結 膜熱	A群溶 血性レ ンサ球 菌咽頭 炎	感染性 胃腸炎	水痘	手足口 病	伝染性 紅斑	突発性 発しん	百日咳	ヘルパ ンギー ナ	流行性 耳下腺 炎	眼科・基幹 定点	急性出血 性結膜炎	流行性角 結膜炎	細菌性髄 膜炎	無菌性髄 膜炎	マイコプラ ズマ肺炎	クラミジア 肺炎(オウ ム病を除 く)	インフル ンザ(入院 患者数)	
～5ヶ月	3	～5ヶ月	1			5				1				～5ヶ月							1	
～11ヶ月	6	～11ヶ月		2		14	1	1		1				～11ヶ月								
1歳	19	1歳	1	2		40	6	12		1				1歳								
2歳	16	2歳		2	7	28	10	5	1	1			1	2歳								
3歳	42	3歳		2	11	19	4	7	1					3歳								
4歳	44	4歳			19	20	2	1	1					4歳								
5歳	35	5歳			17	28	1	1	1					5歳								
6歳	36	6歳			14	14							1	6歳								
7歳	32	7歳			8	15							1	7歳								
8歳	21	8歳			4	4	1							8歳								
9歳	27	9歳			9	12			1				1	9歳								
10～14歳	69	10～14歳			13	24		1	1					10～14歳								
15～19歳	16	15～19歳			1	4								15～19歳								
20～29歳	12	20歳以上			3	15								20～29歳								
30～39歳	38													30～39歳						1		
40～49歳	18													40～49歳								
50～59歳	14													50～59歳								
60～69歳	8													60～69歳								1
70～79歳	7													70歳以上								2
80歳以上	3																					
合計	466	合計	2	8	106	242	25	28	6	4			4	合計						1	1	3
前期計	501	前期計	1	2	77	199	37	25	4	11		1	3	前期計						2		9
当期間/前期	0.93	当期間/前期	2	4	1.38	1.22	0.68	1.12	1.5	0.36	***		1.33	当期間/前期	***	***	***	***		0.5	***	0.33
増減数	-35	増減数	1	6	29	43	-12	3	2	-7		-1	1	増減数						-1		-6

(注) 印は、平成15年11月5日以降届出対象疾患

\*\*\*は前期計が"0"のとき

福井県感染症発生動向調査(定点報告:五類感染症月報分)

平成24年2月

[患者数:人]

	STD 定点数	性器クラミジア		性器ヘルペス		尖圭コンジローマ		淋菌感染症		合計		基幹 定点数	メチシリン 耐性黄色 ブドウ 球菌感 染症	ペニシリン 耐性肺炎 球菌感 染症	薬剤耐 性緑膿 菌感 染症	薬剤耐 性アシ ネクター 感染 症	合計	
		男	女	男	女	男	女	男	女	男	女							
福井	2		5		2			4		4	7	2						
坂井	1											0						
二州	1		1								1	1						
若狭	0											1						
奥越	0											1						
丹南	1											1						
合計	5		6		2			4		4	8	6	36	15				51
前期計	5		4		8			2		2	12	6	25	10				35
当期間/前期		***	1.5	***	0.25	***	***	2	***	2	0.67		1.44	1.5	***	***		1.46
増減数			2		-6			2		2	-4		11	5				16

[定点当たり患者数:人/定点]

	STD 定点数	性器クラミジア		性器ヘルペス		尖圭コンジローマ		淋菌感染症		合計		基幹 定点数	メチシリン 耐性黄色 ブドウ 球菌感 染症	ペニシリン 耐性肺炎 球菌感 染症	薬剤耐 性緑膿 菌感 染症	薬剤耐 性アシ ネクター 感染 症	合計	
		男	女	男	女	男	女	男	女	男	女							
福井	2		2.50		1.00			2.00		2.00	3.50	2						
坂井	1											0						
二州	1		1.00								1.00	1						
若狭	0											1						
奥越	0											1						
丹南	1											1						
合計	5		1.20		0.40			0.80		0.80	1.60	6	6.00	2.50				8.50
全国1月	963	0.94	0.98	0.31	0.43	0.25	0.20	0.67	0.19	2.17	1.80	464	4.09	0.76	0.07			4.92

[年齢階層別患者数:人]

	STD	性器クラミジア		性器ヘルペス		尖圭コンジローマ		淋菌感染症		合計		基幹	メチシリン 耐性黄色 ブドウ 球菌感 染症	ペニシリン 耐性肺炎 球菌感 染症	薬剤耐 性緑膿 菌感 染症	薬剤耐 性アシ ネクター 感染 症	合計	
		男	女	男	女	男	女	男	女	男	女							
0歳																		
1歳~4歳													1	8				9
5歳~9歳																		
10歳~14歳																		
15歳~19歳																		
20歳~24歳			2								2							
25歳~29歳																		
30歳~34歳													1					1
35歳~39歳			1								1							
40歳~44歳			2		2			2		2	4		2					2
45歳~49歳			1					2		2	1							
50歳~54歳													1					1
55歳~59歳																		
60歳~64歳													5					5
65歳~69歳													2					2
70歳以上													24	7				31
合計			6		2			4		4	8		36	15				51
前期計			4		8			2		2	12		25	10				35
当期間/前期		***	1.5	***	0.25	***	***	2	***	2	0.67		1.44	1.5	***	***		1.46
増減数			2		-6			2		2	-4		11	5				16

\*\*\*は前期計が 0 のとき