

福井県感染症発生動向調査速報

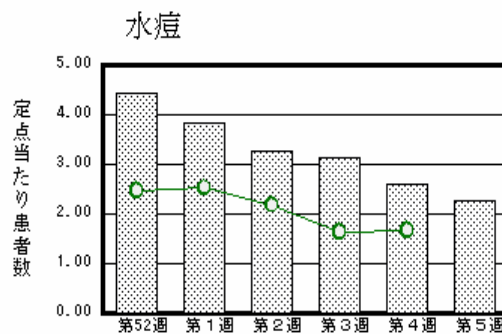
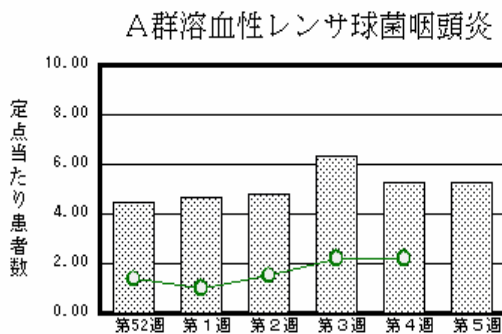
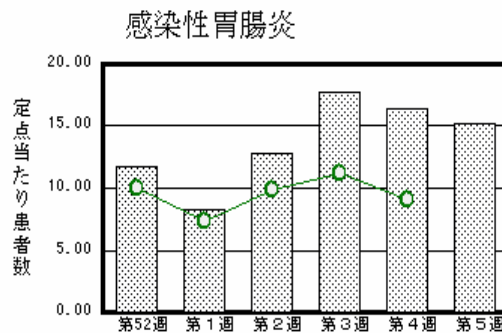
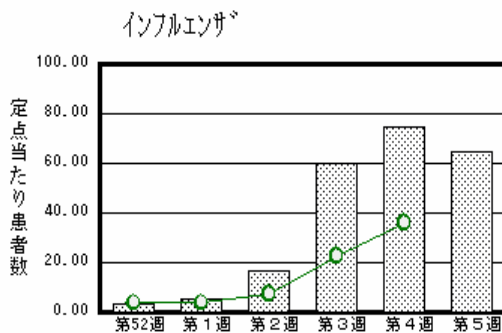
<<平成24年>>

<週報> 第5週 (平成24年 1月30日 ~ 2月5日)
 <月報> 1月 (平成24年 1月1日 ~ 1月31日)

発行日: 平成24年2月8日
 発行: 福井県健康福祉部健康増進課
 福井県衛生環境研究センター
 kansen@erc.pref.fukui.jp

注目疾患の動向

- 【今週の上位5疾患】 インフルエンザ2,061名(64.41名) 感染性胃腸炎334名(15.18名) A群溶血性レンサ球菌咽頭炎116名(5.27名) 水痘50名(2.27名) マイコプラズマ肺炎3名(0.50名)
 ()内は定点当たり人数
- 【報告数の多い疾患】 インフルエンザ(2,061名) 感染性胃腸炎(334名) A群溶血性レンサ球菌咽頭炎(116名) 水痘(50名) 咽頭結膜熱(10名)
- 【インフルエンザ】 報告数は2,061名です。定点当たり報告数は減少しました(74.88名 64.41名)。地域別にみると、二州地区91.50名、坂井地区73.67名、福井地区66.64名、奥越地区64.67名、丹南地区57.75名、若狭地区28.33名の順となっています。
- 【感染性胃腸炎】 報告数は334名です。定点当たり報告数は減少しました(16.41名 15.18名)。地域別にみると、丹南地区19.40名、福井地区18.71名、坂井地区13.67名、奥越地区12.00名、二州地区11.33名、若狭地区3.50名の順となっています。
- 【A群溶血性レンサ球菌咽頭炎】 報告数は116名です。定点当たり報告数の増減はありませんでした(5.27名 5.27名)。地域別にみると、奥越地区17.50名、二州地区8.33名、丹南地区4.00名、福井地区3.86名、坂井地区3.00名の順となっています。
- 【水痘】 報告数は50名です。定点当たり報告数は減少しました(2.59名 2.27名)。地域別にみると、丹南地区4.40名、坂井地区3.00名、福井地区2.57名、二州地区0.33名の順となっています。



棒グラフは福井県、折れ線グラフは全国の数値を表しています。
 各疾患の動向グラフについては福井県感染症情報のホームページをご覧ください。

感染症週報全国版の要点

2012年第3週号(1月16日 ~ 1月22日)要点

発生動向総覧	<第3週> マイコプラズマ肺炎の定点当たり報告数は増加し、過去5年間の同時期と比較してかなり多い / その他最新動向
注目すべき感染症	<インフルエンザ> 2011年第42週以降増加が続いており、第3週の定点当たり報告数は22.73と、前週の約3倍となった
病原体情報	インフルエンザウイルス2011/12 シーズン / 麻疹ウイルス2012年
速報	成田空港内勤務者からのD8型麻疹ウイルスの検出と家族内感染 - 千葉県
海外感染症情報	鳥インフルエンザ - エジプトにおける状況 / 鳥インフルエンザ - インドネシアにおける状況 / 鳥インフルエンザ - ベトナムにおける状況 / 鳥インフルエンザ - 中国における状況
感染症の話	<今週はお休みです>

詳細は国立感染症研究所感染症情報センターのホームページをご覧ください。 <http://www.idsc.nih.go.jp>

全数届出の感染症(福井県)

- 1類感染症:報告はありませんでした。
- 2類感染症:報告はありませんでした。
- 3類感染症:報告はありませんでした。
- 4類感染症:報告はありませんでした。
- 5類感染症全数把握対象:後天性免疫不全症候群1名の報告がありました。

福井県感染症発生動向調査

[定点報告:五類感染症(週報分)] 平成24年 第5週 平成24年1月30日(月)～平成24年2月5日(日)

定点種別 (定点数)	保健所 病名	福井	坂井	二州	若狭	奥越	丹南	計	前週	全国(4週)
インフル インザ (32)	インフルエンザ (鳥インフルインザ を除く)	733 66.64	221 73.67	366 91.50	85 28.33	194 64.67	462 57.75	2061 64.41	2396 74.88	177290 35.95
小児科 (22)	RSウイルス感 染症		3 1.00		1 0.50			4 0.18	4 0.18	2073 0.66
	咽頭結膜熱	2 0.29				5 2.50	3 0.60	10 0.45	4 0.18	723 0.23
	A群溶血性レンサ 球菌咽頭炎	27 3.86	9 3.00	25 8.33		35 17.50	20 4.00	116 5.27	116 5.27	6929 2.21
	感染性胃腸炎	131 18.71	41 13.67	34 11.33	7 3.50	24 12.00	97 19.40	334 15.18	361 16.41	28450 9.07
	水痘	18 2.57	9 3.00	1 0.33			22 4.40	50 2.27	57 2.59	5202 1.66
	手足口病	1 0.14	5 1.67	1 0.33				7 0.32	9 0.41	560 0.18
	伝染性紅斑			2 0.67			3 0.60	5 0.23	4 0.18	788 0.25
	突発性発しん					2 1.00	3 0.60	5 0.23	11 0.50	1562 0.50
	百日咳									57 0.02
	ヘルパンギーナ									53 0.02
流行性耳下腺 炎						3 1.50	2 0.40	5 0.23	5 0.23	1473 0.47
眼科 (3)	急性出血性結膜 炎		*	*	*	*				3 0.00
	流行性角結膜 炎									370 0.55
基幹 (6)	細菌性髄膜炎									7 0.02
	無菌性髄膜炎									5 0.01
	マイコプラズマ肺 炎	2 1.00	*		1 1.00			3 0.50	4 0.67	363 0.78
	クラミジア肺炎(オウム 病は除く)									11 0.02
	インフルインザ(入院 患者数)	20 10.00		1 1.00	2 2.00	7 7.00	4 4.00	34 5.67	29 4.83	992 2.13

インフルエンザは、小児科定点 + 内科定点

細字は定点当たり患者数

(注) 印は、平成15年11月5日以降届出対象疾患。

*欄には定点はありません

福井県感染症発生動向調査(定点報告:五類感染症)

平成24年第5週 平成24年1月30日(月)～平成24年2月5日(日)

インフルエンザ 定点	インフルエンザ(鳥インフルエンザを除く)	小児科 定点	RSウイルス 感染症	咽頭結 膜熱	A群溶 血性レ ンサ球 菌咽頭 炎	感染性 胃腸炎	水痘	手足口 病	伝染性 紅斑	突発性 発しん	百日咳	ヘルパ ンギー ナ	流行性 耳下腺 炎	眼科・基幹 定点	急性出血 性結膜炎	流行性角 結膜炎	細菌性髄 膜炎	無菌性髄 膜炎	マイコプラ ズマ肺炎	クラミジア 肺炎(オウ ム病を除 く)	インフル ンザ(入院 患者数)	
～5ヶ月	16	～5ヶ月	1			4	1							～5ヶ月								3
～11ヶ月	37	～11ヶ月			1	21				4				～11ヶ月								1
1歳	100	1歳	3	7	5	73	10	1		1			1	1歳								
2歳	137	2歳		2	9	33	16	2					1	2歳								
3歳	140	3歳			8	37	4		1				1	3歳								
4歳	208	4歳		1	18	41	15	1	1					4歳								
5歳	160	5歳			18	17	4	2	1				1	5歳								
6歳	150	6歳			16	26		1	1				1	6歳								1
7歳	118	7歳			12	17								7歳								4
8歳	73	8歳			8	11			1					8歳								
9歳	79	9歳			3	8								9歳						1		1
10～14歳	277	10～14歳			12	21								10～14歳						2		
15～19歳	50	15～19歳			1	9								15～19歳								
20～29歳	90	20歳以上			5	16								20～29歳								
30～39歳	166													30～39歳								1
40～49歳	87													40～49歳								2
50～59歳	65													50～59歳								1
60～69歳	52													60～69歳								4
70～79歳	27													70歳以上								16
80歳以上	29																					
合計	2061	合計	4	10	116	334	50	7	5	5			5	合計						3		34
前期計	2396	前期計	4	4	116	361	57	9	4	11			5	前期計						4		29
当期間/前期	0.86	当期間/前期	1	2.5	1	0.93	0.88	0.78	1.25	0.45	***	***	1	当期間/前期	***	***	***	***	0.75	***		1.17
増減数	-335	増減数		6		-27	-7	-2	1	-6				増減数						-1		5

(注) 印は、平成15年11月5日以降届出対象疾患

***は前期計が"0"のとき

福井県感染症発生動向調査(定点報告:五類感染症月報分)

平成24年1月

[患者数:人]

	STD 定点数	性器クラミジア		性器ヘルペス		尖圭コンジローマ		淋菌感染症		合計		基幹 定点数	メチシリン耐性黄色ブドウ球菌感染症	ペニシリン耐性肺炎球菌感染症	薬剤耐性緑膿菌感染症	薬剤耐性アシネクター感染症	合計
		男	女	男	女	男	女	男	女	男	女						
福井	2		4		5			2		2	9	2					
坂井	1											0					
二州	1				3						3	1					
若狭	0											1					
奥越	0											1					
丹南	1											1					
合計	5		4		8			2		2	12	6	25	10			35
前期計	5	1	5	4	3		2	2		7	10	6	24	16			40
当期間/前期			0.8		2.67	***		1	***	0.29	1.2		1.04	0.63	***	***	0.88
増減数		-1	-1	-4	5		-2			-5	2		1	-6			-5

[定点当たり患者数:人/定点]

	STD 定点数	性器クラミジア		性器ヘルペス		尖圭コンジローマ		淋菌感染症		合計		基幹 定点数	メチシリン耐性黄色ブドウ球菌感染症	ペニシリン耐性肺炎球菌感染症	薬剤耐性緑膿菌感染症	薬剤耐性アシネクター感染症	合計
		男	女	男	女	男	女	男	女	男	女						
福井	2		2.00		2.50			1.00		1.00	4.50	2					
坂井	1											0					
二州	1				3.00						3.00	1					
若狭	0											1					
奥越	0											1					
丹南	1											1					
合計	5		0.80		1.60			0.40		0.40	2.40	6	4.17	1.67			5.83
全国12月	962	0.98	1.06	0.29	0.40	0.23	0.17	0.68	0.17	2.18	1.80	463	4.00	0.88	0.07		4.95

[年齢階層別患者数:人]

	STD	性器クラミジア		性器ヘルペス		尖圭コンジローマ		淋菌感染症		合計		基幹	メチシリン耐性黄色ブドウ球菌感染症	ペニシリン耐性肺炎球菌感染症	薬剤耐性緑膿菌感染症	薬剤耐性アシネクター感染症	合計
		男	女	男	女	男	女	男	女	男	女						
0歳														1			1
1歳~4歳														5			5
5歳~9歳													1				1
10歳~14歳																	
15歳~19歳			1		1						2		1				1
20歳~24歳			1		2						3						
25歳~29歳			1		1						2						
30歳~34歳														1			1
35歳~39歳			1					2		2	1						
40歳~44歳					1						1						
45歳~49歳																	
50歳~54歳													2				2
55歳~59歳					2						2		2				2
60歳~64歳					1						1						
65歳~69歳													2				2
70歳以上													17	3			20
合計			4		8			2		2	12		25	10			35
前期計		1	5	4	3		2	2		7	10		24	16			40
当期間/前期			0.8		2.67	***		1	***	0.29	1.2		1.04	0.63	***	***	0.88
増減数		-1	-1	-4	5		-2			-5	2		1	-6			-5

***は前期計が 0 のとき