

# 福井県感染症発生動向調査速報

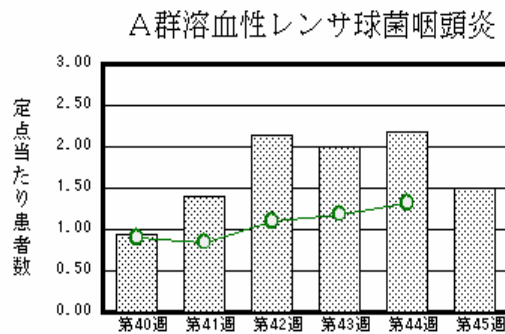
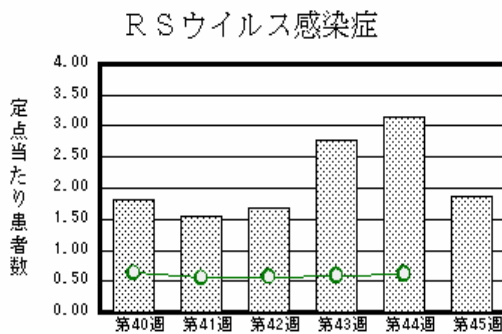
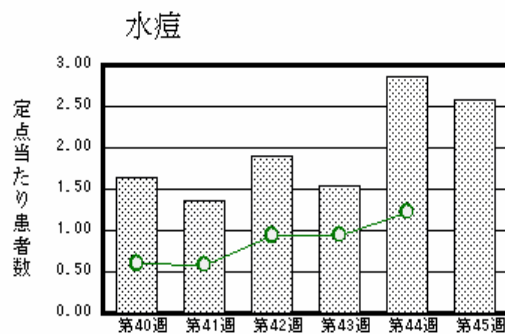
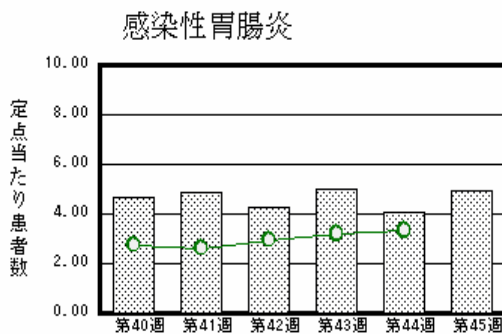
<<平成23年>>

<週報> 第45週 (平成23年11月7日～11月13日)  
 <月報> 10月 (平成23年10月1日～10月31日)

発行日：平成23年11月16日  
 発行：福井県健康福祉部健康増進課  
 福井県衛生環境研究センター  
 kansen@erc.pref.fukui.jp

## 注目疾患の動向

- 【今週の上位5疾患】 感染性胃腸炎108名(4.91名) 水痘57名(2.59名) RSウイルス感染症41名(1.86名) A群溶血性レンサ球菌咽頭炎33名(1.50名) 手足口病22名(1.00名)  
 ( )内は定点当たり人数
- 【報告数の多い疾患】 感染性胃腸炎(108名) 水痘(57名) RSウイルス感染症(41名) A群溶血性レンサ球菌咽頭炎(33名) 手足口病(22名)
- 【感染性胃腸炎】報告数は108名です。定点当たり報告数は増加しました(4.09名 4.91名)。地域別にみると、丹南地区8.80名、福井地区6.29名、坂井地区3.67名、奥越地区2.00名、二州地区1.67名の順となっています。
- 【水痘】報告数は57名です。定点当たり報告数は減少しました(2.86名 2.59名)。地域別にみると、丹南地区4.80名、二州地区3.33名、福井地区2.29名、坂井地区1.67名、若狭地区1.00名の順となっています。
- 【RSウイルス感染症】報告数は41名です。定点当たり報告数は減少しました(3.14名 1.86名)。地域別にみると、二州地区3.00名、奥越地区3.00名、坂井地区1.67名、福井地区1.57名、若狭地区1.50名、丹南地区1.40名の順となっています。
- 【A群溶血性レンサ球菌咽頭炎】報告数は33名です。定点当たり報告数は減少しました(2.18名 1.50名)。地域別にみると、奥越地区7.00名、丹南地区2.20名、二州地区1.00名、坂井地区0.67名、若狭地区0.50名、福井地区0.29名の順となっています。



棒グラフは福井県、折れ線グラフは全国の数値を表しています。  
 各疾患の動向グラフについては福井県感染症情報のホームページをご覧ください。

## 感染症週報全国版の要点

2011年第43週号(10月24日～10月30日)要点

発生動向総覧	<第43週> 手足口病の定点当たり報告数は第36週以降減少が続いているが、過去5年間の同時期と比較してかなり多い/その他最新動向
注目すべき感染症	<マイコプラズマ肺炎> 第40週以降は定点当たり報告数が1.00を超えた状態が継続しており、第43週の定点当たり報告数は1.20と前週よりも増加した
病原体情報	インフルエンザウイルス2011/12 シーズン / 麻疹ウイルス2011年
速報	三重県における集団発生事例から分離されたAH3亜型インフルエンザウイルス
海外感染症情報	インフルエンザ
感染症の話	<今週はお休みです>

詳細は国立感染症研究所感染症情報センターのホームページをご覧ください。 <http://www.idsc.nih.go.jp>

全数届出の感染症(福井県)

- 1類感染症:報告はありませんでした。
- 2類感染症:結核2名の報告がありました。  
(なお、結核は第44週に1名の報告がありました。)
- 3類感染症:報告はありませんでした。
- 4類感染症:報告はありませんでした。
- 5類感染症全数把握対象:報告はありませんでした。

福井県感染症発生動向調査

[定点報告:五類感染症(週報分)] 平成23年 第45週 平成23年11月7日(月)～平成23年11月13日(日)

定点種別 (定点数)	保健所 病名	福井	坂井	二州	若狭	奥越	丹南	計	前週	全国(44週)
小児科 (22)	インフルエンザ (32) インフルエンザ (鳥インフルエンザを除く)	2 0.18	2 0.67					4 0.13	8 0.25	580 0.12
	RSウイルス感染症	11 1.57	5 1.67	9 3.00	3 1.50	6 3.00	7 1.40	41 1.86	69 3.14	1945 0.62
	咽頭結膜熱	2 0.29		2 0.67				4 0.18	4 0.18	590 0.19
	A群溶血性レンサ球菌咽頭炎	2 0.29	2 0.67	3 1.00	1 0.50	14 7.00	11 2.20	33 1.50	48 2.18	4136 1.32
	感染性胃腸炎	44 6.29	11 3.67	5 1.67		4 2.00	44 8.80	108 4.91	90 4.09	10405 3.32
	水痘	16 2.29	5 1.67	10 3.33	2 1.00		24 4.80	57 2.59	63 2.86	3860 1.23
	手足口病	7 1.00	1 0.33	9 3.00	4 2.00		1 0.20	22 1.00	8 0.36	3609 1.15
	伝染性紅斑						3 0.60	3 0.14	3 0.14	782 0.25
	突発性発しん	2 0.29	1 0.33	1 0.33		3 1.50	4 0.80	11 0.50	15 0.68	1777 0.57
	百日咳	1 0.14						1 0.05		82 0.03
	ヘルパンギーナ	1 0.14	2 0.67	1 0.33				4 0.18	4 0.18	376 0.12
流行性耳下腺炎	5 0.71				1 0.50		6 0.27	1 0.05	2102 0.67	
眼科 (3)	急性出血性結膜炎		*	*	*	*				57 0.08
	流行性角結膜炎									357 0.53
基幹 (6)	細菌性髄膜炎									5 0.01
	無菌性髄膜炎	1 0.50						1 0.17		32 0.07
	マイコプラズマ肺炎	3 1.50	*					3 0.50	3 0.50	531 1.15
	クラミジア肺炎(オウム病は除く)									14 0.03
	インフルエンザ(入院患者数)								1 0.17	12 0.03

インフルエンザは、小児科定点+内科定点

細字は定点当たり患者数

(注) 印は、平成15年11月5日以降届出対象疾患。

\*欄には定点はありません

福井県感染症発生動向調査(定点報告:五類感染症)

平成23年第45週 平成23年11月7日(月)～平成23年11月13日(日)

インフルエンザ 定点	インフルエンザ(鳥インフルエンザを除く)	小児科 定点	RSウイルス 感染症	咽頭結 膜熱	A群溶 血性レ ンサ球 菌咽頭 炎	感染性 胃腸炎	水痘	手足口 病	伝染性 紅斑	突発性 発しん	百日咳	ヘルパ ンギー ナ	流行性 耳下腺 炎	眼科・基幹 定点	急性出血 性結膜炎	流行性角 結膜炎	細菌性髄 膜炎	無菌性髄 膜炎	マイコプラ ズマ肺炎	クラミジア 肺炎(オウ ム病を除 く)	インフルエ ンザ(入院 患者数)	
～5ヶ月		～5ヶ月	7				1							～5ヶ月								
～11ヶ月		～11ヶ月	9			8	3	3		4		1		～11ヶ月								
1歳		1歳	17	2	1	24	15	6		7			1	1歳								
2歳		2歳	5	1	2	12	10						1	2歳								
3歳		3歳	2		4	18	12	5					2	3歳								
4歳	1	4歳		1	5	6	10	4				1		4歳								
5歳		5歳	1		9	3	5	3	1			1		5歳						1		
6歳	2	6歳			4	9	1					1	1	6歳								
7歳		7歳			4	6		1					1	7歳						1		
8歳		8歳			2	5			1					8歳								
9歳		9歳				1			1					9歳								
10～14歳	1	10～14歳			1	8								10～14歳								
15～19歳		15～19歳				3								15～19歳								
20～29歳		20歳以上			1	5					1			20～29歳								
30～39歳														30～39歳				1				
40～49歳														40～49歳								
50～59歳														50～59歳						1		
60～69歳														60～69歳								
70～79歳														70歳以上								
80歳以上																						
合計	4	合計	41	4	33	108	57	22	3	11	1	4	6	合計				1		3		
前期計	8	前期計	69	4	48	90	63	8	3	15		4	1	前期計						3		1
当期間/前期	0.5	当期間/前期	0.59	1	0.69	1.2	0.9	2.75	1	0.73	***	1	6	当期間/前期	***	***	***	***		1	***	***
増減数	-4	増減数	-28		-15	18	-6	14		-4	1		5	増減数				1				

(注) 印は、平成15年11月5日以降届出対象疾患

\*\*\*は前期計が"0"のとき

福井県感染症発生動向調査(定点報告:五類感染症月報分)

平成23年10月

[患者数:人]

	STD 定点数	性器クラミジア		性器ヘルペス		尖形コンジローマ		淋菌感染症		合計		基幹 定点数	メチシリン耐性黄色ブドウ球菌感染症	ペニシリン耐性肺炎球菌感染症	薬剤耐性緑膿菌感染症	薬剤耐性アシネトバクター感染症	合計
		男	女	男	女	男	女	男	女	男	女						
福井	2		3	1	4		1	1		2	8	2					
坂井	1			1						1		0					
二州	1											1					
若狭	0											1					
奥越	0											1					
丹南	1											1					
合計	5		3	2	4		1	1		3	8	6	22	17			39
前期計	5	1	1	2	5	2		2	1	7	7	6	25	18			43
当期間/前期			3	1	0.8		***	0.5		0.43	1.14		0.88	0.94	***	***	0.91
増減数		-1	2		-1	-2	1	-1	-1	-4	1		-3	-1			-4

[定点当たり患者数:人/定点]

	STD 定点数	性器クラミジア		性器ヘルペス		尖形コンジローマ		淋菌感染症		合計		基幹 定点数	メチシリン耐性黄色ブドウ球菌感染症	ペニシリン耐性肺炎球菌感染症	薬剤耐性緑膿菌感染症	薬剤耐性アシネトバクター感染症	合計
		男	女	男	女	男	女	男	女	男	女						
福井	2		1.50	0.50	2.00		0.50	0.50		1.00	4.00	2					
坂井	1			1.00						1.00		0					
二州	1											1					
若狭	0											1					
奥越	0											1					
丹南	1											1					
合計	5		0.60	0.40	0.80		0.20	0.20		0.60	1.60	6	3.67	2.83			6.50
全国10月	958	1.10	1.26	0.30	0.44	0.24	0.20	0.74	0.18	2.38	2.08	464	4.31	0.76	0.11	0.02	5.20

[年齢階層別患者数:人]

	STD	性器クラミジア		性器ヘルペス		尖形コンジローマ		淋菌感染症		合計		基幹	メチシリン耐性黄色ブドウ球菌感染症	ペニシリン耐性肺炎球菌感染症	薬剤耐性緑膿菌感染症	薬剤耐性アシネトバクター感染症	合計
		男	女	男	女	男	女	男	女	男	女						
0歳														1			1
1歳~4歳													3	10			13
5歳~9歳														1			1
10歳~14歳														1			1
15歳~19歳																	
20歳~24歳			1	1	1		1			1	3						
25歳~29歳																	
30歳~34歳				1						1				2			2
35歳~39歳			1		1						2		2				2
40歳~44歳					1				1	1	1						
45歳~49歳																	
50歳~54歳													1				1
55歳~59歳					1						1						
60歳~64歳																	
65歳~69歳													5				5
70歳以上			1								1		11	2			13
合計			3	2	4		1	1		3	8		22	17			39
前期計			1	1	2	5	2		2	1	7		25	18			43
当期間/前期			3	1	0.8		***	0.5		0.43	1.14		0.88	0.94	***	***	0.91
増減数			-1	2		-1	-2	1	-1	-1	-4		-3	-1			-4

\*\*\*は前期計が 0 のとき