

# 福井県感染症発生動向調査速報

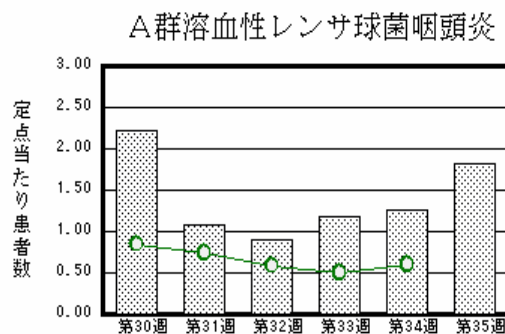
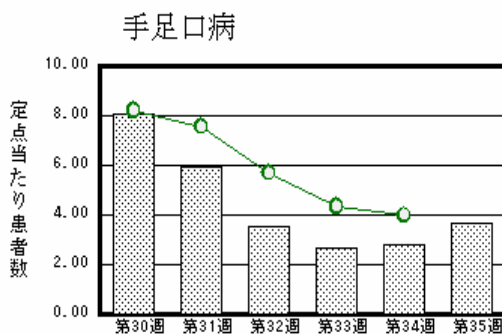
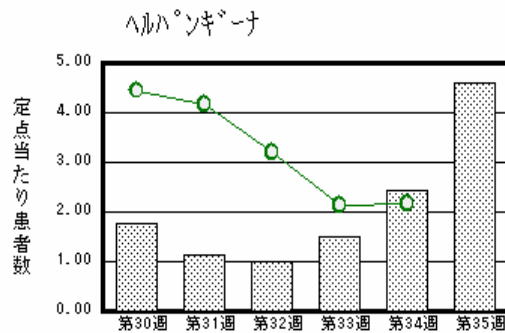
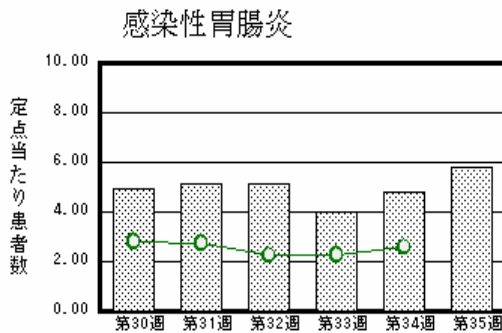
<<平成23年>>

<週報> 第35週 (平成23年 8月29日 ~ 9月4日)  
 <月報> 8月 (平成23年 8月1日 ~ 8月31日)

発行日: 平成23年9月7日  
 発行: 福井県健康福祉部健康増進課  
 福井県衛生環境研究センター  
 kansen@erc.pref.fukui.jp

## 注目疾患の動向

1. 【今週の上位5疾患】 感染性胃腸炎128名(5.82名) ヘルパンギーナ101名(4.59名) 手足口病80名(3.64名) A群溶血性レンサ球菌咽頭炎40名(1.82名) 水痘32名(1.45名) ( )内は定点当たり人数
2. 【報告数の多い疾患】 感染性胃腸炎(128名) ヘルパンギーナ(101名) 手足口病(80名) A群溶血性レンサ球菌咽頭炎(40名) 水痘(32名)
3. 【感染性胃腸炎】報告数は128名です。定点当たり報告数は増加しました(4.77名 5.82名)。地域別にみると、福井地区9.00名、丹南地区6.60名、二州地区4.33名、坂井地区3.33名、奥越地区2.50名、若狭地区2.00名の順となっています。
4. 【ヘルパンギーナ】報告数は101名です。定点当たり報告数は増加しました(2.45名 4.59名)。地域別にみると、丹南地区13.80名、福井地区3.29名、坂井地区2.00名、二州地区0.67名、奥越地区0.50名の順となっています。
5. 【手足口病】報告数は80名です。定点当たり報告数は増加しました(2.82名 3.64名)。地域別にみると、奥越地区18.00名、二州地区5.33名、坂井地区2.67名、丹南地区1.80名、福井地区1.43名、若狭地区0.50名の順となっています。
6. 【A群溶血性レンサ球菌咽頭炎】報告数は40名です。定点当たり報告数は増加しました(1.27名 1.82名)。地域別にみると、奥越地区8.00名、二州地区2.33名、丹南地区2.20名、坂井地区1.33名、若狭地区0.50名、福井地区0.14名の順となっています。



棒グラフは福井県、折れ線グラフは全国の数値を表しています。  
 各疾患の動向グラフについては福井県感染症情報のホームページをご覧ください。

## 感染症週報全国版の要点

2011年第33週号(8月15日~8月21日)要点

発生動向総覧	<第33週> 手足口病の定点当たり報告数は第29週以降減少が続いているが、過去5年間の同時期と比較してかなり多い/その他最新動向
注目すべき感染症	<今週は該当記事はありません>
病原体情報	手足口病患者から検出されているエンテロウイルス2011年 / ヒトから検出されているVero毒素産生性大腸菌2011年
速報	細菌性赤痢 2010年 / コクサッキーウイルスA6型による手足口病の流行 - 高知県
海外感染症情報	インフルエンザ / 鳥インフルエンザ - カンボジアにおける状況
感染症の話	<今週はお休みです>

詳細は国立感染症研究所感染症情報センターのホームページをご覧ください。 <http://www.idsc.nih.go.jp>

全数届出の感染症(福井県)

- 1類感染症: 報告はありませんでした。
- 2類感染症: 結核4名の報告がありました。
- 3類感染症: 腸管出血性大腸菌感染症1名の報告がありました(下表参照)。  
(なお、腸管出血性大腸菌感染症は第34週に1名の報告がありました。)
- 4類感染症: E型肝炎1名、レジオネラ症1名の報告がありました。
- 5類感染症全数把握対象: 梅毒1名、後天性免疫不全症候群1名の報告がありました。

疾病名	腸管出血性大腸菌感染症(3類感染症)	
患者	女性 1名	男児 1名
主な症状	軟便	腹痛、下痢、血便、発熱
感染原因・感染経路	調査中	調査中
平成23年	福井県	有症者18名、無症者4名
	全国	2,492名(8月21日現在)
平成22年同時期届出累計	有症者20名、無症者2名、全国2,347名	

福井県感染症発生動向調査

[定点報告:五類感染症(週報分)] 平成23年 第35週 平成23年8月29日(月)～平成23年9月4日(日)

定点種別 (定点数)	保健所 病名	福井	坂井	二州	若狭	奥越	丹南	計	前週	全国(34週)
インフル インザ (32)	インフルエンザ (鳥インフルエンザ を除く)								1 0.03	43 0.01
小児科 (22)	RSウイルス感 染症	3 0.43				1 0.50		4 0.18	6 0.27	898 0.29
	咽頭結膜熱		4 1.33			5 2.50	3 0.60	12 0.55	11 0.50	1107 0.36
	A群溶血性レンサ 球菌咽頭炎	1 0.14	4 1.33	7 2.33	1 0.50	16 8.00	11 2.20	40 1.82	28 1.27	1874 0.60
	感染性胃腸炎	63 9.00	10 3.33	13 4.33	4 2.00	5 2.50	33 6.60	128 5.82	105 4.77	8026 2.58
	水痘	10 1.43	3 1.00	6 2.00		1 0.50	12 2.40	32 1.45	26 1.18	1629 0.52
	手足口病	10 1.43	8 2.67	16 5.33	1 0.50	36 18.00	9 1.80	80 3.64	62 2.82	12383 3.98
	伝染性紅斑	1 0.14						1 0.05	3 0.14	1233 0.40
	突発性発しん	4 0.57	4 1.33	5 1.67	1 0.50	1 0.50	3 0.60	18 0.82	15 0.68	2268 0.73
	百日咳									94 0.03
	ヘルパンギーナ	23 3.29	6 2.00	2 0.67		1 0.50	69 13.80	101 4.59	54 2.45	6755 2.17
	流行性耳下腺 炎						1 0.20	1 0.05	2 0.09	2236 0.72
眼科 (3)	急性出血性結膜 炎		*	*	*	*				156 0.23
	流行性角結膜 炎							1 0.33		495 0.73
基幹 (6)	細菌性髄膜炎								1 0.17	17 0.04
	無菌性髄膜炎								1 0.17	35 0.08
	マイコプラズマ肺 炎	4 2.00						4 0.67	3 0.50	301 0.65
	クラミジア肺炎(オム 病は除く)									13 0.03

インフルエンザは、小児科定点 + 内科定点

細字は定点当たり患者数

(注) 印は、平成15年11月5日以降届出対象疾患。

\*欄には定点はありません

福井県感染症発生動向調査(定点報告:五類感染症)

平成23年第35週 平成23年8月29日(月)～平成23年9月4日(日)

インフルエンザ 定点	インフルエンザ(鳥インフル エンザを除く)	小児科 定点	RSウ イルス 感染症	咽頭結 膜熱	A群溶 血性レ ンサ球 菌咽頭 炎	感染性 胃腸炎	水痘	手足口 病	伝染性 紅斑	突発性 発しん	百日咳	ヘルパ ンギー ナ	流行性 耳下腺 炎	眼科・基幹 定点	急性出血 性結膜炎	流行性角 結膜炎	細菌性髄 膜炎	無菌性髄 膜炎	マイコプラ ズマ肺炎	クラミジア 肺炎(オウ ム病を除 く)	
～5ヶ月		～5ヶ月	2				4	1						～5ヶ月							
～11ヶ月		～11ヶ月			2	10	3	5		13		13		～11ヶ月							
1歳		1歳		3	2	26	9	25		3		28		1歳							
2歳		2歳	1	2	4	18	8	18		2		29		2歳						1	
3歳		3歳		1	2	11	2	9				13		3歳							
4歳		4歳		2	6	9	3	6				8		4歳						1	
5歳		5歳		3	6	6	2	11	1			7		5歳						1	
6歳		6歳	1	1	5	10	1	2				1		6歳							
7歳		7歳			2	1		1				1		7歳							
8歳		8歳				5							1	8歳							
9歳		9歳			6	5								9歳							
10～14歳		10～14歳			5	12						1		10～14歳							
15～19歳		15～19歳				6								15～19歳							
20～29歳		20歳以上				9		2						20～29歳						1	
30～39歳														30～39歳							
40～49歳														40～49歳							
50～59歳														50～59歳							
60～69歳														60～69歳							
70～79歳														70歳以上							
80歳以上																					
合計		合計	4	12	40	128	32	80	1	18		101	1	合計						4	
前期計	1	前期計	6	11	28	105	26	62	3	15		54	2	前期計		1	1	1		3	
当期間/前期		当期間/前期	0.67	1.09	1.43	1.22	1.23	1.29	0.33	1.2	***	1.87	0.5	当期間/前期	***					1.33	***
増減数	-1	増減数	-2	1	12	23	6	18	-2	3		47	-1	増減数		-1	-1	-1		1	

(注) 印は、平成15年11月5日以降届出対象疾患

\*\*\*は前期計が"0"のとき

福井県感染症発生動向調査(定点報告:五類感染症月報分)

平成23年8月

[患者数:人]

	STD 定点数	性器クラミジア		性器ヘルペス		尖圭コンジローマ		淋菌感染症		合計		基幹 定点数	メチシリン耐性黄色ブドウ球菌感染症	ペニシリン耐性肺炎球菌感染症	薬剤耐性緑膿菌感染症	薬剤耐性アシネトバクター感染症	合計
		男	女	男	女	男	女	男	女	男	女						
福井	2		1	2	5	1		1		4	6	2					
坂井	1	1		1						2		0					
二州	1											1					
若狭	0											1					
奥越	0											1					
丹南	1											1					
合計	5	1	1	3	5	1		1		6	6	6	25	12			37
前期計	5	2	3	2	6	2	4	2		8	13	6	22	12			34
当期間/前期		0.5	0.33	1.5	0.83	0.5		0.5	***	0.75	0.46		1.14	1	***	***	1.09
増減数		-1	-2	1	-1	-1	-4	-1		-2	-7		3				3

[定点当たり患者数:人/定点]

	STD 定点数	性器クラミジア		性器ヘルペス		尖圭コンジローマ		淋菌感染症		合計		基幹 定点数	メチシリン耐性黄色ブドウ球菌感染症	ペニシリン耐性肺炎球菌感染症	薬剤耐性緑膿菌感染症	薬剤耐性アシネトバクター感染症	合計
		男	女	男	女	男	女	男	女	男	女						
福井	2		0.50	1.00	2.50	0.50		0.50		2.00	3.00	2					
坂井	1	1.00		1.00						2.00		0					
二州	1											1					
若狭	0											1					
奥越	0											1					
丹南	1											1					
合計	5	0.20	0.20	0.60	1.00	0.20		0.20		1.20	1.20	6	4.17	2.00			6.17
全国7月	967	1.04	1.24	0.32	0.43	0.26	0.18	0.76	0.21	2.38	2.06	468	4.04	0.68	0.11	0.01	4.84

[年齢階層別患者数:人]

	STD	性器クラミジア		性器ヘルペス		尖圭コンジローマ		淋菌感染症		合計		基幹	メチシリン耐性黄色ブドウ球菌感染症	ペニシリン耐性肺炎球菌感染症	薬剤耐性緑膿菌感染症	薬剤耐性アシネトバクター感染症	合計
		男	女	男	女	男	女	男	女	男	女						
0歳														1			1
1歳~4歳													1	4			5
5歳~9歳														1			1
10歳~14歳														2			2
15歳~19歳														1			1
20歳~24歳		1								1							
25歳~29歳																	
30歳~34歳			1	1	1					1	2						
35歳~39歳				1						1				1			1
40歳~44歳					1						1						
45歳~49歳								1		1							
50歳~54歳				1		1				2							
55歳~59歳					1						1		1				1
60歳~64歳													2				2
65歳~69歳					1						1		4				4
70歳以上					1						1		17	2			19
合計		1	1	3	5	1		1		6	6		25	12			37
前期計		2	3	2	6	2	4	2		8	13		22	12			34
当期間/前期		0.5	0.33	1.5	0.83	0.5		0.5	***	0.75	0.46		1.14	1	***	***	1.09
増減数		-1	-2	1	-1	-1	-4	-1		-2	-7		3				3

\*\*\*は前期計が 0 のとき