

福井県感染症発生動向調査速報

<<平成23年>>

<週報> 第32週 (平成23年 8月 8日 ~ 8月14日)

発行日：平成23年8月17日

<月報> 7月 (平成23年 7月 1日 ~ 7月31日)

発行：福井県健康福祉部健康増進課

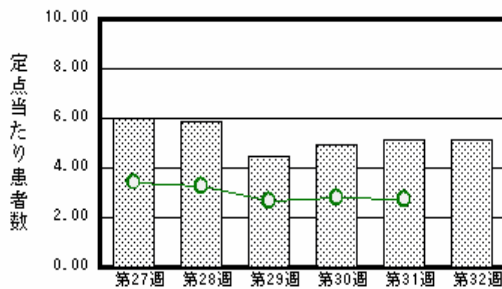
福井県衛生環境研究センター

kansen@erc.pref.fukui.jp

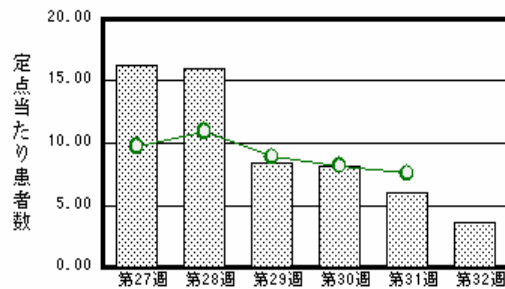
注目疾患の動向

1. 【今週の上位5疾患】 感染性胃腸炎113名(5.14名) 手足口病78名(3.55名) 水痘29名(1.32名) ヘルパンギーナ22名(1.00名) A群溶血性レンサ球菌咽頭炎20名(0.91名)()内は定点当たり人数
2. 【報告数の多い疾患】 感染性胃腸炎(113名) 手足口病(78名) 水痘(29名) ヘルパンギーナ(22名) A群溶血性レンサ球菌咽頭炎(20名)
3. 【感染性胃腸炎】報告数は113名です。定点当たり報告数の増減はありませんでした(5.14名 5.14名)。地域別にみると、福井地区6.86名、丹南地区6.60名、坂井地区4.67名、奥越地区4.50名、二州地区2.67名、若狭地区0.50名の順となっています。
4. 【手足口病】報告数は78名です。定点当たり報告数は減少しました(5.95名 3.55名)。地域別にみると、二州地区7.00名、若狭地区7.00名、坂井地区3.67名、丹南地区2.80名、福井地区2.29名、奥越地区1.00名の順となっています。
5. 【水痘】報告数は29名です。定点当たり報告数は増加しました(1.14名 1.32名)。地域別にみると、丹南地区2.00名、二州地区1.67名、福井地区1.43名、若狭地区1.00名、坂井地区0.67名の順となっています。
6. 【ヘルパンギーナ】報告数は22名です。定点当たり報告数は減少しました(1.14名 1.00名)。地域別にみると、若狭地区4.50名、丹南地区1.20名、坂井地区1.00名、二州地区0.67名、奥越地区0.50名、福井地区0.14名の順となっています。

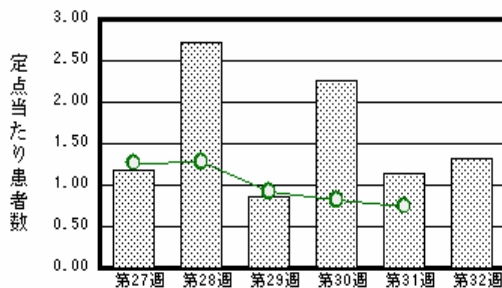
感染性胃腸炎



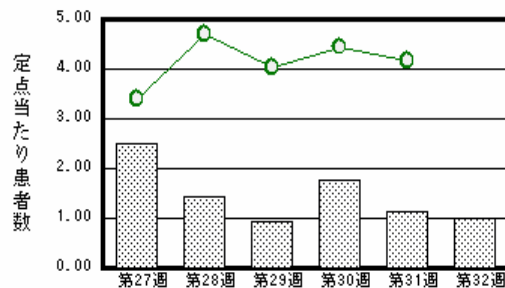
手足口病



水痘



ヘルパンギーナ



棒グラフは福井県、折れ線グラフは全国の数値を表しています。

各疾患の動向グラフについては福井県感染症情報のホームページをご覧ください。

感染症週報全国版の要点

2011年第30週号(7月25日~7月31日)要点

発生動向総覧	<第30週> 手足口病の定点当たり報告数は2週連続で減少したが、過去5年間の同時期と比較してかなり多い/その他最新動向
注目すべき感染症	<今週は該当記事はありません>
病原体情報	<今週はお休みです>
速報	<今週は該当記事はありません>
海外感染症情報	<今週は該当記事はありません>
感染症の話	<今週はお休みです>

詳細は国立感染症研究所感染症情報センターのホームページをご覧ください。 <http://www.idsc.nih.go.jp>

全数届出の感染症(福井県)

- 1類感染症: 報告はありませんでした。
- 2類感染症: 結核2名の報告がありました。
(なお、結核は第28週に2名、30週に1名の報告がありました。)
- 3類感染症: 腸管出血性大腸菌感染症2名の報告がありました(下表参照)。
- 4類感染症: 報告はありませんでした。
- 5類感染症全数把握対象: 後天性免疫不全症候群1名の報告がありました。

疾病名	腸管出血性大腸菌感染症(3類感染症)	
患者	男性 1名	女児 1名
主な症状	腹痛、血便	腹痛、下痢、発熱
感染原因・感染経路	調査中	調査中
平成23年	福井県	有症者13名、無症者4名
	全国	1,798名(7月31日現在)
平成22年同時期届出累計	有症者16名、無症者1名、全国1,712名	

福井県感染症発生動向調査

[定点報告:五類感染症(週報分)] 平成23年 第32週 平成23年8月8日(月)～平成23年8月14日(日)

定点種別 (定点数)	保健所 病名	福井	坂井	二州	若狭	奥越	丹南	計	前週	全国(31週)
インフル インザ (32)	インフルエンザ (鳥インフルエンザ を除く)									83 0.02
小児科 (22)	RSウイルス感 染症	1 0.14						1 0.05	3 0.14	808 0.26
	咽頭結膜熱	5 0.71	4 1.33		2 1.00	3 1.50	4 0.80	18 0.82	9 0.41	1615 0.52
	A群溶血性レン 球菌咽頭炎	5 0.71	1 0.33	1 0.33	1 0.50	8 4.00	4 0.80	20 0.91	24 1.09	2304 0.74
	感染性胃腸炎	48 6.86	14 4.67	8 2.67	1 0.50	9 4.50	33 6.60	113 5.14	113 5.14	8557 2.74
	水痘	10 1.43	2 0.67	5 1.67	2 1.00		10 2.00	29 1.32	25 1.14	2343 0.75
	手足口病	16 2.29	11 3.67	21 7.00	14 7.00	2 1.00	14 2.80	78 3.55	131 5.95	23568 7.56
	伝染性紅斑	1 0.14					3 0.60	4 0.18	5 0.23	1889 0.61
	突発性発しん	1 0.14	3 1.00	4 1.33		2 1.00	4 0.80	14 0.64	8 0.36	2132 0.68
	百日咳									99 0.03
	ヘルパンギーナ	1 0.14	3 1.00	2 0.67	9 4.50	1 0.50	6 1.20	22 1.00	25 1.14	12996 4.17
	流行性耳下腺 炎	2 0.29		1 0.33	1 0.50		1 0.20	5 0.23	2 0.09	2696 0.86
眼科 (3)	急性出血性結膜 炎		*	*	*	*				185 0.27
	流行性角結膜 炎								1 0.33	461 0.68
基幹 (6)	細菌性髄膜炎									9 0.02
	無菌性髄膜炎									24 0.05
	マイコプラズマ肺 炎	1 0.50	*					1 0.17		285 0.62
	クラミジア肺炎(オム 病は除く)									12 0.03

インフルエンザは、小児科定点+内科定点

細字は定点当たり患者数

(注) 印は、平成15年11月5日以降届出対象疾患。

*欄には定点はありません

福井県感染症発生動向調査(定点報告:五類感染症)

平成23年第32週 平成23年8月8日(月)～平成23年8月14日(日)

インフルエンザ 定点	インフルエンザ(鳥インフルエンザを除く)	小児科 定点	RSウイルス 感染症	咽頭結 膜熱	A群溶 血性レ ンサ球 菌咽頭 炎	感染性 胃腸炎	水痘	手足口 病	伝染性 紅斑	突発性 発しん	百日咳	ヘルパ ンギー ナ	流行性 耳下腺 炎	眼科・基幹 定点	急性出血 性結膜炎	流行性角 結膜炎	細菌性髄 膜炎	無菌性髄 膜炎	マイコプラ ズマ肺炎	クラミジア 肺炎(オウ ム病を除 く)	
～5ヶ月		～5ヶ月	1			2	1	2						～5ヶ月							
～11ヶ月		～11ヶ月				11	3	14		5		2		～11ヶ月							
1歳		1歳		4	2	26	9	22	1	9		9		1歳							
2歳		2歳		1	2	13	7	18				7		2歳							
3歳		3歳		3	3	9	3	7	1					3歳							
4歳		4歳		3	1	12	1	7	1			1		4歳							
5歳		5歳		4	2	8	2	4				1	2	5歳							
6歳		6歳			3	2	2					1	2	6歳							
7歳		7歳		2	2	3	1							7歳							
8歳		8歳			1	4								8歳							
9歳		9歳		1	1	1		1						9歳							
10～14歳		10～14歳			1	9		2	1				1	10～14歳							
15～19歳		15～19歳				3								15～19歳							
20～29歳		20歳以上			2	10		1				1		20～29歳							
30～39歳														30～39歳						1	
40～49歳														40～49歳							
50～59歳														50～59歳							
60～69歳														60～69歳							
70～79歳														70歳以上							
80歳以上																					
合計		合計	1	18	20	113	29	78	4	14		22	5	合計						1	
前期計		前期計	3	9	24	113	25	131	5	8		25	2	前期計		1					
当期間/前期	***	当期間/前期	0.33	2	0.83	1	1.16	0.6	0.8	1.75	***	0.88	2.5	当期間/前期	***		***	***	***	***	***
増減数		増減数	-2	9	-4		4	-53	-1	6		-3	3	増減数		-1				1	

(注) 印は、平成15年11月5日以降届出対象疾患

***は前期計が"0"のとき

福井県感染症発生動向調査(定点報告:五類感染症月報分)

平成23年7月

[患者数:人]

	STD 定点数	性器クラミジア		性器ヘルペス		尖圭コンジローマ		淋菌感染症		合計		基幹 定点数	メチシリン耐性黄色ブドウ球菌感染症	ペニシリン耐性肺炎球菌感染症	薬剤耐性緑膿菌感染症	薬剤耐性アシネトバクター感染症	合計
		男	女	男	女	男	女	男	女	男	女						
福井	2	1	1	1	5		3	2		4	9	2					
坂井	1	1								1		0					
二州	1		2		1			1			4	1					
若狭	0											1					
奥越	0											1					
丹南	1			1		2				3		1					
合計	5	2	3	2	6	2	4	2		8	13	6	22	12			34
前期計	5	2	2	1	6		2	1		4	10	6	23	19			42
当期間/前期		1	1.5	2	1	***	2	2	***	2	1.3		0.96	0.63	***	***	0.81
増減数			1	1		2	2	1		4	3		-1	-7			-8

[定点当たり患者数:人/定点]

	STD 定点数	性器クラミジア		性器ヘルペス		尖圭コンジローマ		淋菌感染症		合計		基幹 定点数	メチシリン耐性黄色ブドウ球菌感染症	ペニシリン耐性肺炎球菌感染症	薬剤耐性緑膿菌感染症	薬剤耐性アシネトバクター感染症	合計
		男	女	男	女	男	女	男	女	男	女						
福井	2	0.50	0.50	0.50	2.50		1.50	1.00		2.00	4.50	2					
坂井	1	1.00								1.00		0					
二州	1		2.00		1.00		1.00				4.00	1					
若狭	0											1					
奥越	0											1					
丹南	1			1.00		2.00				3.00		1					
合計	5	0.40	0.60	0.40	1.20	0.40	0.80	0.40		1.60	2.60	6	3.67	2.00			5.67
全国7月	967	1.04	1.24	0.32	0.43	0.26	0.18	0.76	0.21	2.38	2.06	468	4.04	0.68	0.11	0.01	4.84

[年齢階層別患者数:人]

	STD	性器クラミジア		性器ヘルペス		尖圭コンジローマ		淋菌感染症		合計		基幹	メチシリン耐性黄色ブドウ球菌感染症	ペニシリン耐性肺炎球菌感染症	薬剤耐性緑膿菌感染症	薬剤耐性アシネトバクター感染症	合計
		男	女	男	女	男	女	男	女	男	女						
0歳																	
1歳~4歳													1	3			4
5歳~9歳																	
10歳~14歳														1			1
15歳~19歳			3								3						
20歳~24歳		2		1	1	1				4	1						
25歳~29歳														1			1
30歳~34歳					1			1	1	1	2						
35歳~39歳								2	1	1	2			1			1
40歳~44歳																	
45歳~49歳					1			1			2						
50歳~54歳																	
55歳~59歳																	
60歳~64歳				1	1					1	1		1				1
65歳~69歳													1				1
70歳以上					2	1				1	2		19	6			25
合計		2	3	2	6	2	4	2		8	13		22	12			34
前期計		2	2	1	6		2	1		4	10		23	19			42
当期間/前期		1	1.5	2	1	***	2	2	***	2	1.3		0.96	0.63	***	***	0.81
増減数			1	1		2	2	1		4	3		-1	-7			-8

***は前期計が 0 のとき