

福井県感染症発生動向調査速報

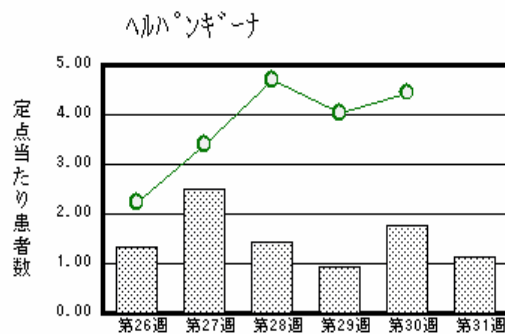
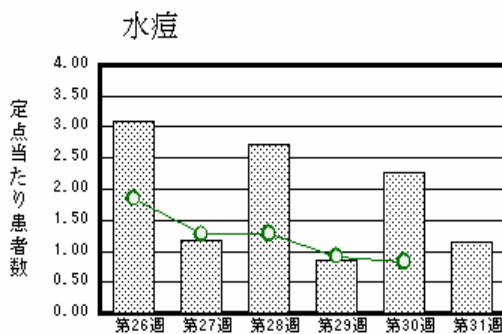
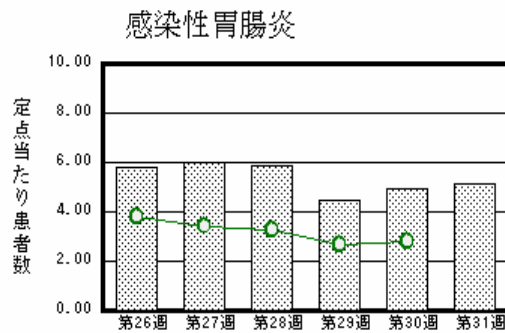
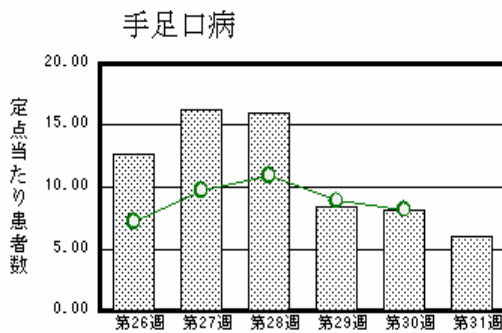
<<平成23年>>

<週報> 第31週 (平成23年 8月1日～8月7日)
 <月報> 7月 (平成23年 7月1日～7月31日)

発行日：平成23年8月10日
 発行：福井県健康福祉部健康増進課
 福井県衛生環境研究センター
 kansen@erc.pref.fukui.jp

注目疾患の動向

1. 【今週の上位5疾患】 手足口病131名 (5.95名) 感染性胃腸炎113名 (5.14名) 水痘25名 (1.14名) ヘルパンギーナ25名 (1.14名) A群溶血性レンサ球菌咽頭炎24名 (1.09名) ()内は定点当たり人数
2. 【報告数の多い疾患】 手足口病 (131名) 感染性胃腸炎 (113名) 水痘 (25名) ヘルパンギーナ (25名) A群溶血性レンサ球菌咽頭炎 (24名)
3. 【手足口病】報告数は131名です。定点当たり報告数は減少しました (8.09名 5.95名)。地域別にみると、二州地区17.67名、若狭地区6.50名、丹南地区4.60名、福井地区4.29名、坂井地区3.67名、奥越地区0.50名の順となっています。
4. 【感染性胃腸炎】報告数は113名です。定点当たり報告数は増加しました (4.95名 5.14名)。地域別にみると、福井地区8.57名、丹南地区4.40名、奥越地区4.00名、二州地区3.67名、坂井地区3.00名、若狭地区1.50名の順となっています。
5. 【水痘】報告数は25名です。定点当たり報告数は減少しました (2.27名 1.14名)。地域別にみると、二州地区2.67名、奥越地区2.00名、丹南地区1.20名、福井地区0.71名、坂井地区0.67名の順となっています。
6. 【ヘルパンギーナ】報告数は25名です。定点当たり報告数は減少しました (1.77名 1.14名)。地域別にみると、丹南地区2.60名、若狭地区2.00名、二州地区1.00名、福井地区0.57名、奥越地区0.50名の順となっています。



棒グラフは福井県、折れ線グラフは全国の数値を表しています。
 各疾患の動向グラフについては福井県感染症情報のホームページをご覧ください。

感染症週報全国版の要点

2011年第29週号 (7月18日～7月24日) 要点

発生動向総覧	< 第29週 > 手足口病の定点当たり報告数は減少したが、過去5年間の同時期と比較してかなり多い / その他最新動向
注目すべき感染症	< 風しん > 2011年の風しんは、2008年以降で最も多いペースで報告されている < 腸管出血性大腸菌感染症 > 本年第29週までの累積報告数1,518例は、2000年以降の同週までの各年別累積報告数と比較して2001、2010、2007年に次いで4番目に多い
病原体情報	手足口病患者から検出されているエンテロウイルス2011年 / ヒトから検出されているVero毒素産生性大腸菌2011年
速報	手足口病患者からのウイルス検出状況、2011年 - 佐賀県
海外感染症情報	< 今週は該当記事はありません >
感染症の話	< 今週はお休みです >

詳細は国立感染症研究所感染症情報センターのホームページをご覧ください。 <http://www.idsc.nih.go.jp>

全数届出の感染症(福井県)

- 1類感染症: 報告はありませんでした。
- 2類感染症: 結核2名の報告がありました。
(なお、結核は第30週に1名の報告がありました。)
- 3類感染症: 腸管出血性大腸菌感染症1名の報告がありました(下表参照)。
- 4類感染症: レジオネラ症1名の報告がありました。
- 5類感染症全数把握対象: ジアルジア症1名、梅毒1名の報告がありました。

疾病名	腸管出血性大腸菌感染症(3類感染症)	
患者	男性 1名	
主な症状	腹痛、血便	
感染原因・感染経路	調査中	
平成23年	福井県	有症者 11名、無症者 4名
	全国	1,518名(7月25日現在)
平成22年同時期届出累計	有症者 13名、無症者 0名、全国 1,562名	

福井県感染症発生動向調査

[定点報告: 五類感染症(週報分)] 平成23年 第31週 平成23年8月1日(月) ~ 平成23年8月7日(日)

定点種別 (定点数)	保健所 病名	福井	坂井	二州	若狭	奥越	丹南	計	前週	全国(30週)
小児科 (22)	インフルエンザ (鳥インフルエンザを除く)									114 0.02
	RSウイルス感染症	3 0.43						3 0.14		678 0.22
	咽頭結膜熱	2 0.29	1 0.33	2 0.67		3 1.50	1 0.20	9 0.41	13 0.59	1958 0.63
	A群溶血性レンサ球菌咽頭炎	3 0.43	3 1.00	5 1.67	1 0.50	6 3.00	6 1.20	24 1.09	49 2.23	2671 0.85
	感染性胃腸炎	60 8.57	9 3.00	11 3.67	3 1.50	8 4.00	22 4.40	113 5.14	109 4.95	8770 2.80
	水痘	5 0.71	2 0.67	8 2.67		4 2.00	6 1.20	25 1.14	50 2.27	2566 0.82
	手足口病	30 4.29	11 3.67	53 17.67	13 6.50	1 0.50	23 4.60	131 5.95	178 8.09	25636 8.19
	伝染性紅斑	1 0.14				2 1.00	2 0.40	5 0.23	6 0.27	1902 0.61
	突発性発しん	1 0.14		2 0.67		2 1.00	3 0.60	8 0.36	16 0.73	2108 0.67
	百日咳								1 0.05	113 0.04
	ヘルパンギーナ	4 0.57		3 1.00	4 2.00	1 0.50	13 2.60	25 1.14	39 1.77	13941 4.45
	流行性耳下腺炎			2 0.67				2 0.09	2 0.09	3010 0.96
眼科 (3)	急性出血性結膜炎		*	*	*	*				276 0.41
	流行性角結膜炎	1 0.50						1 0.33		531 0.78
基幹 (6)	細菌性髄膜炎									10 0.02
	無菌性髄膜炎		*							39 0.08
	マイコプラズマ肺炎								4 0.67	309 0.67
	クラミジア肺炎(オウム病は除く)									11 0.02

インフルエンザは、小児科定点 + 内科定点

細字は定点当たり患者数

(注) 印は、平成15年11月5日以降届出対象疾患。

*欄には定点はありません

福井県感染症発生動向調査(定点報告:五類感染症)

平成23年第31週 平成23年8月1日(月)～平成23年8月7日(日)

インフルエンザ 定点	インフルエンザ(鳥インフルエンザを除く)	小児科 定点	RSウイルス 感染症	咽頭結 膜熱	A群溶 血性レ ンサ球 菌咽頭 炎	感染性 胃腸炎	水痘	手足口 病	伝染性 紅斑	突発性 発しん	百日咳	ヘルパ ンギー ナ	流行性 耳下腺 炎	眼科・基幹 定点	急性出血 性結膜炎	流行性角 結膜炎	細菌性髄 膜炎	無菌性髄 膜炎	マイコプラ ズマ肺炎	クラミジア 肺炎(オウ ム病を除 く)	
～5ヶ月		～5ヶ月	2	1		1	2	3						～5ヶ月							
～11ヶ月		～11ヶ月				11	5	13		4		4		～11ヶ月							
1歳		1歳	1		2	17	7	45		4		10		1歳							
2歳		2歳		3	1	9	3	27				2		2歳							
3歳		3歳		2	6	7	2	21				3	1	3歳							
4歳		4歳		2	4	11	4	9	1			3		4歳							
5歳		5歳		1	4	10	2	4				2		5歳							
6歳		6歳			2	5		4	2					6歳							
7歳		7歳			2	9		2					1	7歳							
8歳		8歳				3		1						8歳							
9歳		9歳			1	6		1				1		9歳							
10～14歳		10～14歳			2	14								10～14歳							
15～19歳		15～19歳				6								15～19歳							
20～29歳		20歳以上				4		1	2					20～29歳							
30～39歳														30～39歳		1					
40～49歳														40～49歳							
50～59歳														50～59歳							
60～69歳														60～69歳							
70～79歳														70歳以上							
80歳以上																					
合計		合計	3	9	24	113	25	131	5	8		25	2	合計		1					
前期計		前期計		13	49	109	50	178	6	16	1	39	2	前期計							4
当期間/前期	***	当期間/前期	***	0.69	0.49	1.04	0.5	0.74	0.83	0.5		0.64	1	当期間/前期	***	***	***	***			***
増減数		増減数	3	-4	-25	4	-25	-47	-1	-8	-1	-14		増減数		1					-4

(注) 印は、平成15年11月5日以降届出対象疾患

***は前期計が"0"のとき

福井県感染症発生動向調査(定点報告:五類感染症月報分)

平成23年7月

[患者数:人]

	STD 定点数	性器クラミジア		性器ヘルペス		尖圭コンジローマ		淋菌感染症		合計		基幹 定点数	メチシリン耐性黄色ブドウ球菌感染症	ペニシリン耐性肺炎球菌感染症	薬剤耐性緑膿菌感染症	薬剤耐性アシネトバクター感染症	合計
		男	女	男	女	男	女	男	女	男	女						
福井	2	1	1	1	5		3	2		4	9	2					
坂井	1	1								1		0					
二州	1		2		1			1			4	1					
若狭	0											1					
奥越	0											1					
丹南	1			1		2				3		1					
合計	5	2	3	2	6	2	4	2		8	13	6	22	12			34
前期計	5	2	2	1	6			2	1	4	10	6	23	19			42
当期間/前期		1	1.5	2	1	***	2	2	***	2	1.3		0.96	0.63	***	***	0.81
増減数			1	1		2	2	1		4	3		-1	-7			-8

[定点当たり患者数:人/定点]

	STD 定点数	性器クラミジア		性器ヘルペス		尖圭コンジローマ		淋菌感染症		合計		基幹 定点数	メチシリン耐性黄色ブドウ球菌感染症	ペニシリン耐性肺炎球菌感染症	薬剤耐性緑膿菌感染症	薬剤耐性アシネトバクター感染症	合計
		男	女	男	女	男	女	男	女	男	女						
福井	2	0.50	0.50	0.50	2.50		1.50	1.00		2.00	4.50	2					
坂井	1	1.00								1.00		0					
二州	1		2.00		1.00		1.00				4.00	1					
若狭	0											1					
奥越	0											1					
丹南	1			1.00		2.00				3.00		1					
合計	5	0.40	0.60	0.40	1.20	0.40	0.80	0.40		1.60	2.60	6	3.67	2.00			5.67
全国6月	966	1.14	1.31	0.26	0.45	0.27	0.20	0.65	0.19	2.32	2.15	468	4.28	0.97	0.07		5.32

[年齢階層別患者数:人]

	STD	性器クラミジア		性器ヘルペス		尖圭コンジローマ		淋菌感染症		合計		基幹	メチシリン耐性黄色ブドウ球菌感染症	ペニシリン耐性肺炎球菌感染症	薬剤耐性緑膿菌感染症	薬剤耐性アシネトバクター感染症	合計
		男	女	男	女	男	女	男	女	男	女						
0歳																	
1歳~4歳													1	3			4
5歳~9歳																	
10歳~14歳														1			1
15歳~19歳			3								3						
20歳~24歳		2		1	1	1				4	1						
25歳~29歳														1			1
30歳~34歳					1			1	1	1	2						
35歳~39歳								2	1	1	2			1			1
40歳~44歳																	
45歳~49歳					1			1			2						
50歳~54歳																	
55歳~59歳																	
60歳~64歳				1	1					1	1		1				1
65歳~69歳													1				1
70歳以上					2	1				1	2		19	6			25
合計		2	3	2	6	2	4	2		8	13		22	12			34
前期計		2	2	1	6			2	1	4	10		23	19			42
当期間/前期		1	1.5	2	1	***	2	2	***	2	1.3		0.96	0.63	***	***	0.81
増減数			1	1		2	2	1		4	3		-1	-7			-8

***は前期計が 0 のとき