

福井県感染症発生動向調査速報

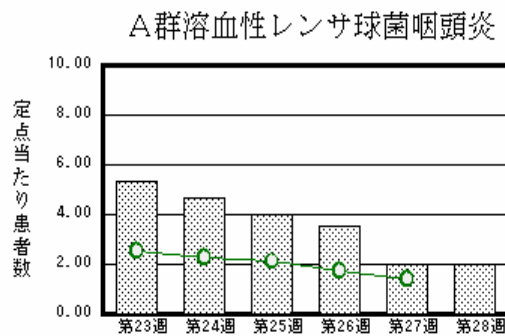
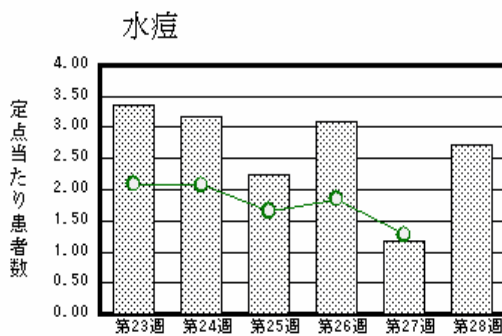
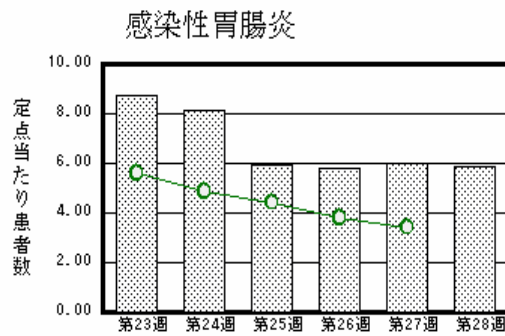
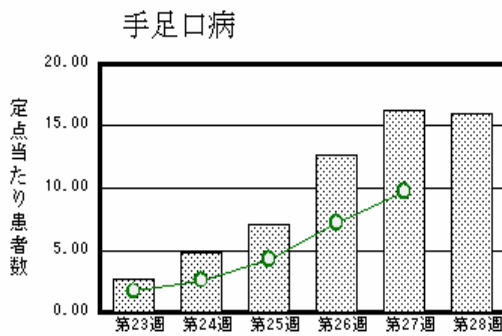
<<平成23年>>

<週報> 第28週 (平成23年 7月11日 ~ 7月17日)
 <月報> 6月 (平成23年 6月1日 ~ 6月30日)

発行日：平成23年7月21日
 発行：福井県健康福祉部健康増進課
 福井県衛生環境研究センター
 kansen@erc.pref.fukui.jp

注目疾患の動向

1. 【今週の上位5疾患】 手足口病352名(16.00名) 感染性胃腸炎129名(5.86名) 水痘60名(2.73名) A群溶血性レンサ球菌咽頭炎44名(2.00名) ヘルパンギーナ32名(1.45名) ()内は定点当たり人数
2. 【報告数の多い疾患】 手足口病(352名) 感染性胃腸炎(129名) 水痘(60名) A群溶血性レンサ球菌咽頭炎(44名) ヘルパンギーナ(32名)
3. 【手足口病】報告数は352名です。定点当たり報告数は減少しました(16.23名 16.00名)。地域別にみると、若狭地区20.50名、丹南地区19.60名、二州地区19.33名、福井地区15.29名、坂井地区11.33名、奥越地区7.00名の順となっています。
4. 【感染性胃腸炎】報告数は129名です。定点当たり報告数は減少しました(6.00名 5.86名)。地域別にみると、福井地区10.43名、丹南地区5.80名、坂井地区3.33名、二州地区3.33名、奥越地区2.50名、若狭地区1.00名の順となっています。
5. 【水痘】報告数は60名です。定点当たり報告数は増加しました(1.18名 2.73名)。地域別にみると、二州地区7.00名、奥越地区3.00名、丹南地区3.00名、坂井地区2.00名、福井地区1.71名の順となっています。
6. 【A群溶血性レンサ球菌咽頭炎】報告数は44名です。定点当たり報告数の増減はありませんでした(2.00名 2.00名)。地域別にみると、二州地区4.33名、丹南地区3.60名、奥越地区2.00名、坂井地区1.00名、若狭地区1.00名、福井地区0.57名の順となっています。



棒グラフは福井県、折れ線グラフは全国の数値を表しています。
 各疾患の動向グラフについては福井県感染症情報のホームページをご覧ください。

感染症週報全国版の要点

2011年第26週号(6月27日~7月3日)要点

発生動向総覧	<第26週> 伝染性紅斑の定点当たり報告数は減少したが、過去5年間の同時期と比較してやや多い/その他最新動向
注目すべき感染症	<手足口病> 第26週の定点当たり報告数は7.2と前週よりも大きく増加し、1982年以降では、1995年第28週に次いで多い値となった
病原体情報	ヒトから検出されているVero毒素産生性大腸菌2011年/手足口病患者から検出されているエンテロウイルス2011年
速報	2010~2011年の手足口病患者からのコクサッキーウイルスA6型の検出状況 - 兵庫県
海外感染症情報	<今週は該当記事はありません>
感染症の話	<今週はお休みです>

詳細は国立感染症研究所感染症情報センターのホームページをご覧ください。 <http://www.idsc.nih.go.jp>

全数届出の感染症(福井県)

1類感染症:報告はありませんでした。

2類感染症:結核1名の報告がありました。

(なお、結核は第27週に2名の報告がありました。)

3類感染症:腸管出血性大腸菌感染症1名の報告がありました(下表参照)。

4類感染症:レジオネラ症1名の報告がありました。

5類感染症全数把握対象:報告はありませんでした。

(なお、ウイルス性肝炎は26週に1名、梅毒は27週に1名の報告がありました。)

疾病名	腸管出血性大腸菌感染症(3類感染症)	
患者	女児 1名	
主な症状	下痢	
感染原因・感染経路	調査中	
平成23年	福井県	有症者 9名、無症者 4名
	全国	1,087名(6月26日現在)
平成22年同時期届出累計	有症者 9名、無症者 0名、全国 1,026名	

福井県感染症発生動向調査

[定点報告:五類感染症(週報分)] 平成23年 第28週 平成23年7月11日(月)~平成23年7月17日(日)

定点種別 (定点数)	保健所 病名	福井	坂井	二州	若狭	奥越	丹南	計	前週	全国(27週)
インフル インザ (32)	インフルエンザ (鳥インフルエンザ を除く)	1 0.09						1 0.03	5 0.16	270 0.06
	RSウイルス感 染症									411 0.13
小児科 (22)	咽頭結膜熱	1 0.14	1 0.33	1 0.33		4 2.00	4 0.80	11 0.50	22 1.00	2461 0.78
	A群溶血性レンサ 球菌咽頭炎	4 0.57	3 1.00	13 4.33	2 1.00	4 2.00	18 3.60	44 2.00	44 2.00	4407 1.40
	感染性胃腸炎	73 10.43	10 3.33	10 3.33	2 1.00	5 2.50	29 5.80	129 5.86	132 6.00	10764 3.43
	水痘	12 1.71	6 2.00	21 7.00		6 3.00	15 3.00	60 2.73	26 1.18	3989 1.27
	手足口病	107 15.29	34 11.33	58 19.33	41 20.50	14 7.00	98 19.60	352 16.00	357 16.23	30506 9.72
	伝染性紅斑	4 0.57	2 0.67			1 0.50	1 0.20	8 0.36	8 0.36	2960 0.94
	突発性発しん	6 0.86	1 0.33	3 1.00	1 0.50	1 0.50	3 0.60	15 0.68	20 0.91	2298 0.73
	百日咳								1 0.05	93 0.03
	ヘルパンギーナ	13 1.86	6 2.00	7 2.33	4 2.00		2 0.40	32 1.45	55 2.50	10708 3.41
	流行性耳下腺 炎			1 0.33			2 0.40	3 0.14	6 0.27	3599 1.15
眼科 (3)	急性出血性結膜 炎		*	*	*	*				518 0.76
	流行性角結膜 炎									510 0.75
基幹 (6)	細菌性髄膜炎								1 0.17	14 0.03
	無菌性髄膜炎	1 0.50						1 0.17		22 0.05
	マイコプラズマ肺 炎	4 2.00						4 0.67	2 0.33	296 0.65
	クラミジア肺炎(オウム 病は除く)									10 0.02

インフルエンザは、小児科定点+内科定点

細字は定点当たり患者数

(注) 印は、平成15年11月5日以降届出対象疾患。

*欄には定点はありません

福井県感染症発生動向調査(定点報告:五類感染症)

平成23年第28週 平成23年7月11日(月)～平成23年7月17日(日)

インフルエンザ 定点	インフルエンザ(鳥インフル エンザを除く)	小児科 定点	RSウ イルス 感染症	咽頭結 膜熱	A群溶 血性レ ンサ球 菌咽頭 炎	感染性 胃腸炎	水痘	手足口 病	伝染性 紅斑	突発性 発しん	百日咳	ヘルパ ンギー ナ	流行性 耳下腺 炎	眼科・基幹 定点	急性出血 性結膜炎	流行性角 結膜炎	細菌性髄 膜炎	無菌性髄 膜炎	マイコプラ ズマ肺炎	クラミジア 肺炎(オウ ム病を除 く)	
～5ヶ月		～5ヶ月				3		11				1		～5ヶ月							
～11ヶ月		～11ヶ月				10	4	55		7		9		～11ヶ月							
1歳		1歳		3	2	15	15	136		8		5		1歳							
2歳		2歳		2	5	14	10	52	2			2		2歳							
3歳		3歳		4	4	16	15	51	2			6		3歳							
4歳		4歳		1	4	8	9	24	3			6	1	4歳							
5歳		5歳		1	8	13	3	10						5歳							
6歳		6歳			4	11	4	6	1			1		6歳						1	
7歳		7歳			6	3		3				1		7歳							
8歳		8歳			4	1		2				1		8歳						1	
9歳		9歳			2	6							2	9歳							
10～14歳		10～14歳			2	18								10～14歳							
15～19歳		15～19歳				5								15～19歳							
20～29歳		20歳以上			3	6		2						20～29歳					1		
30～39歳														30～39歳							
40～49歳														40～49歳							1
50～59歳														50～59歳							1
60～69歳														60～69歳							
70～79歳														70歳以上							
80歳以上	1																				
合計	1	合計		11	44	129	60	352	8	15		32	3	合計					1		4
前期計	5	前期計		22	44	132	26	357	8	20	1	55	6	前期計			1				2
当期間/前期	0.2	当期間/前期	***	0.5	1	0.98	2.31	0.99	1	0.75		0.58	0.5	当期間/前期	***	***		***		2	***
増減数	-4	増減数		-11		-3	34	-5		-5	-1	-23	-3	増減数			-1	1			2

(注) 印は、平成15年11月5日以降届出対象疾患

***は前期計が"0"のとき

福井県感染症発生動向調査(定点報告:五類感染症月報分)

平成23年6月

[患者数:人]

	STD 定点数	性器クラミジア		性器ヘルペス		尖圭コンジローマ		淋菌感染症		合計		基幹 定点数	メチシリン耐性黄色ブドウ球菌感染症	ペニシリン耐性肺炎球菌感染症	薬剤耐性緑膿菌感染症	薬剤耐性アシネトバクター感染症	合計
		男	女	男	女	男	女	男	女	男	女						
福井	2	2	2	1	6		2	1		4	10	2					
坂井	1											0					
二州	1											1					
若狭	0											1					
奥越	0											1					
丹南	1											1					
合計	5	2	2	1	6		2	1		4	10	6	23	19			42
前期計	5	1	1				1			1	2	6	23	20			43
当期間/前期		2	2	***	***	***	2	***	***	4	5		1	0.95	***	***	0.98
増減数		1	1	1	6		1	1		3	8			-1			-1

[定点当たり患者数:人/定点]

	STD 定点数	性器クラミジア		性器ヘルペス		尖圭コンジローマ		淋菌感染症		合計		基幹 定点数	メチシリン耐性黄色ブドウ球菌感染症	ペニシリン耐性肺炎球菌感染症	薬剤耐性緑膿菌感染症	薬剤耐性アシネトバクター感染症	合計
		男	女	男	女	男	女	男	女	男	女						
福井	2	1.00	1.00	0.50	3.00		1.00	0.50		2.00	5.00	2					
坂井	1											0					
二州	1											1					
若狭	0											1					
奥越	0											1					
丹南	1											1					
合計	5	0.40	0.40	0.20	1.20		0.40	0.20		0.80	2.00	6	3.83	3.17			7.00
全国6月	966	1.14	1.31	0.26	0.45	0.27	0.20	0.65	0.19	2.32	2.15	468	4.28	0.97	0.07		5.32

[年齢階層別患者数:人]

	STD	性器クラミジア		性器ヘルペス		尖圭コンジローマ		淋菌感染症		合計		基幹	メチシリン耐性黄色ブドウ球菌感染症	ペニシリン耐性肺炎球菌感染症	薬剤耐性緑膿菌感染症	薬剤耐性アシネトバクター感染症	合計
		男	女	男	女	男	女	男	女	男	女						
0歳																	
1歳~4歳													1	9			10
5歳~9歳														1			1
10歳~14歳														3			3
15歳~19歳													1				1
20歳~24歳		1	1		1					1	2						
25歳~29歳								1		1				1			1
30歳~34歳			1		1						2						
35歳~39歳		1			1		1			1	2		1				1
40歳~44歳					2						2						
45歳~49歳							1				1						
50歳~54歳													1				1
55歳~59歳					1					1				1			1
60歳~64歳														1			1
65歳~69歳					1						1		3				3
70歳以上													16	3			19
合計		2	2	1	6		2	1		4	10		23	19			42
前期計		1	1				1			1	2		23	20			43
当期間/前期		2	2	***	***	***	2	***	***	4	5		1	0.95	***	***	0.98
増減数		1	1	1	6		1	1		3	8			-1			-1

***は前期計が 0 のとき