

福井県感染症発生動向調査速報

<<平成23年>>

<週報> 第24週 (平成23年 6月13日 ~ 6月19日)

発行日: 平成23年6月22日

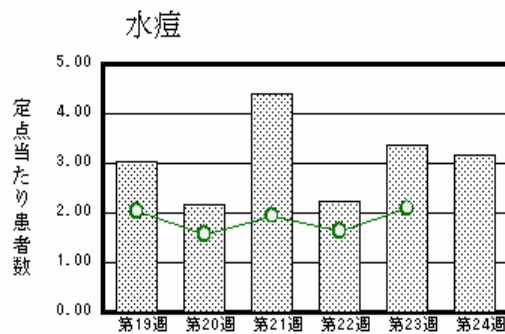
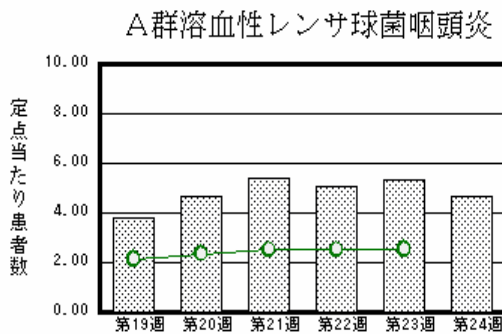
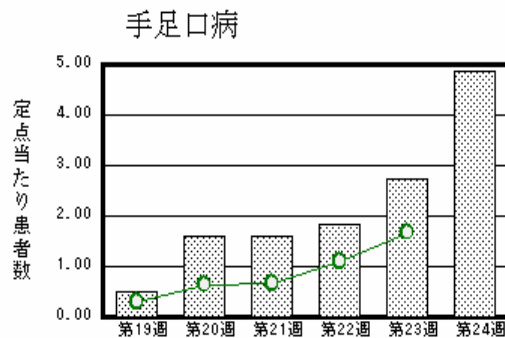
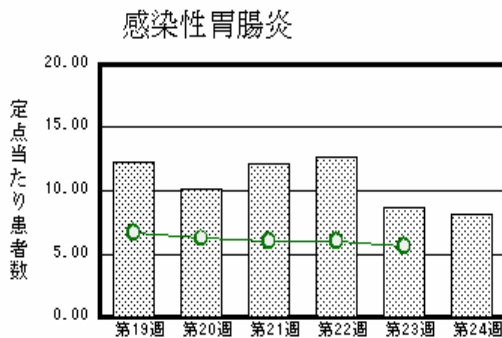
発行: 福井県健康福祉部健康増進課

福井県衛生環境研究センター

kansen@erc.pref.fukui.jp

注目疾患の動向

1. 【今週の上位5疾患】 感染性胃腸炎179名(8.14名) 手足口病107名(4.86名) A群溶血性レンサ球菌咽頭炎102名(4.64名) 水痘70名(3.18名) 咽頭結膜熱44名(2.00名) ()内は定点当たり人数
2. 【報告数の多い疾患】 感染性胃腸炎(179名) 手足口病(107名) A群溶血性レンサ球菌咽頭炎(102名) 水痘(70名) 咽頭結膜熱(44名)
3. 【感染性胃腸炎】報告数は179名です。定点当たり報告数は減少しました(8.73名 8.14名)。地域別にみると、福井地区13.57名、二州地区12.00名、丹南地区5.20名、坂井地区5.00名、若狭地区2.00名、奥越地区1.50名の順となっています。
4. 【手足口病】報告数は107名です。定点当たり報告数は増加しました(2.73名 4.86名)。地域別にみると、奥越地区11.50名、福井地区6.00名、坂井地区5.00名、丹南地区4.40名、二州地区1.67名の順となっています。
5. 【A群溶血性レンサ球菌咽頭炎】報告数は102名です。定点当たり報告数は減少しました(5.32名 4.64名)。地域別にみると、二州地区13.00名、奥越地区6.50名、丹南地区5.00名、福井地区2.71名、坂井地区1.33名、若狭地区1.00名の順となっています。
6. 【水痘】報告数は70名です。定点当たり報告数は減少しました(3.36名 3.18名)。地域別にみると、二州地区6.00名、丹南地区4.20名、福井地区3.29名、若狭地区2.00名、坂井地区1.00名、奥越地区0.50名の順となっています。



棒グラフは福井県、折れ線グラフは全国の数値を表しています。

各疾患の動向グラフについては福井県感染症情報のホームページをご覧ください。

感染症週報全国版の要点

2011年第22週号(5月30日~6月5日)要点

発生動向総覧	<第22週> 咽頭結膜熱と手足口病の定点当たり報告数は第19週以降増加が続いている / その他最新動向
注目すべき感染症	<伝染性紅斑> 2010年秋季以降は例年よりも高い水準となり、2011年に入って現在まで継続している
病原体情報	インフルエンザウイルス2010/11 シーズン
速報	デング熱2006~2010年
海外感染症情報	インフルエンザ / 鳥インフルエンザ - カンボジアにおける状況
感染症の話	<今週はお休みです>

詳細は国立感染症研究所感染症情報センターのホームページをご覧ください。 <http://www.idsc.nih.go.jp>

全数届出の感染症(福井県)

1類感染症:報告はありませんでした。

2類感染症:報告はありませんでした。

(なお、結核は第17週に1名、22週に1名、23週に1名の報告がありました。)

3類感染症:報告はありませんでした。

4類感染症:報告はありませんでした。

5類感染症全数把握対象:報告はありませんでした。

福井県感染症発生動向調査

[定点報告:五類感染症(週報分)] 平成23年 第24週 平成23年6月13日(月)～平成23年6月19日(日)

定点種別 (定点数)	保健所 病名	福井	坂井	二州	若狭	奥越	丹南	計	前週	全国(23週)
インフルエンザ (32)	インフルエンザ (鳥インフルエンザを除く)	10 0.91		4 1.00			3 0.38	17 0.53	27 0.84	2615 0.53
小児科 (22)	RSウイルス感染症									303 0.10
	咽頭結膜熱	5 0.71	5 1.67	8 2.67	1 0.50	15 7.50	10 2.00	44 2.00	36 1.64	2260 0.72
	A群溶血性レンサ球菌咽頭炎	19 2.71	4 1.33	39 13.00	2 1.00	13 6.50	25 5.00	102 4.64	117 5.32	7969 2.54
	感染性胃腸炎	95 13.57	15 5.00	36 12.00	4 2.00	3 1.50	26 5.20	179 8.14	192 8.73	17593 5.61
	水痘	23 3.29	3 1.00	18 6.00	4 2.00	1 0.50	21 4.20	70 3.18	74 3.36	6565 2.09
	手足口病	42 6.00	15 5.00	5 1.67		23 11.50	22 4.40	107 4.86	60 2.73	5275 1.68
	伝染性紅斑	9 1.29	7 2.33				2 0.40	18 0.82	26 1.18	3251 1.04
	突発性発しん	3 0.43	1 0.33	2 0.67	1 0.50		4 0.80	11 0.50	17 0.77	1880 0.60
	百日咳								1 0.05	103 0.03
	ヘルパンギーナ	4 0.57	6 2.00			2 1.00	5 1.00	17 0.77	14 0.64	1762 0.56
流行性耳下腺炎	1 0.14					1 0.20	2 0.09	4 0.18	2846 0.91	
眼科 (3)	急性出血性結膜炎		*	*	*	*				34 0.05
	流行性角結膜炎						2 2.00	2 0.67		490 0.72
基幹 (6)	細菌性髄膜炎	1 0.50						1 0.17	1 0.17	19 0.04
	無菌性髄膜炎		*						1 0.17	15 0.03
	マイコプラズマ肺炎								1 0.17	271 0.59
	クラミジア肺炎(オウム病は除く)									11 0.02

インフルエンザは、小児科定点+内科定点

細字は定点当たり患者数

(注) 印は、平成15年11月5日以降届出対象疾患。

*欄には定点はありません

福井県感染症発生動向調査(定点報告:五類感染症)

平成23年第24週 平成23年6月13日(月)～平成23年6月19日(日)

インフルエンザ 定点	インフルエンザ(鳥インフルエンザを除く)	小児科 定点	RSウイルス 感染症	咽頭結 膜熱	A群溶 血性レ ンサ球 菌咽頭 炎	感染性 胃腸炎	水痘	手足口 病	伝染性 紅斑	突発性 発しん	百日咳	ヘルパ ンギー ナ	流行性 耳下腺 炎	眼科・基幹 定点	急性出血 性結膜炎	流行性角 結膜炎	細菌性髄 膜炎	無菌性髄 膜炎	マイコプラ ズマ肺炎	クラミジア 肺炎(オウ ム病を除 く)	
～5ヶ月		～5ヶ月				2	1	1						～5ヶ月							
～11ヶ月		～11ヶ月		5		9	8	11	2	6				～11ヶ月							
1歳		1歳		15	4	29	14	53	3	4		5	1	1歳							
2歳		2歳		5	7	14	21	28	2	1		9		2歳							
3歳	1	3歳		5	17	18	9	3	7			1		3歳							
4歳	1	4歳		7	21	8	9	5	1			1		4歳							
5歳		5歳		5	15	19	5	3					1	5歳							
6歳	5	6歳		1	7	10		2	1			1		6歳							
7歳		7歳		1	3	11			1					7歳							
8歳	1	8歳			8	12	3	1	1					8歳							
9歳		9歳			4	7								9歳							
10～14歳	4	10～14歳			11	28								10～14歳							
15～19歳		15～19歳			1	5								15～19歳							
20～29歳		20歳以上			4	7								20～29歳		1					
30～39歳	4													30～39歳		1					
40～49歳														40～49歳							
50～59歳	1													50～59歳							
60～69歳														60～69歳							
70～79歳														70歳以上			1				
80歳以上																					
合計	17	合計		44	102	179	70	107	18	11		17	2	合計		2	1				
前期計	27	前期計		36	117	192	74	60	26	17	1	14	4	前期計			1	1	1		
当期間/前期	0.63	当期間/前期	***	1.22	0.87	0.93	0.95	1.78	0.69	0.65		1.21	0.5	当期間/前期	***	***	1			***	
増減数	-10	増減数		8	-15	-13	-4	47	-8	-6	-1	3	-2	増減数		2		-1	-1		

(注) 印は、平成15年11月5日以降届出対象疾患

***は前期計が"0"のとき