

福井県感染症発生動向調査速報

<<平成23年>>

<週報> 第22週 (平成23年 5月30日 ~ 6月 5日)

発行日: 平成23年 6月 8日

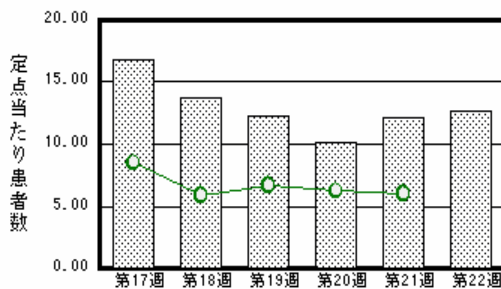
<月報> 5月 (平成23年 5月 1日 ~ 5月31日)

発行: 福井県健康福祉部健康増進課
福井県衛生環境研究センター
kansen@erc.pref.fukui.jp

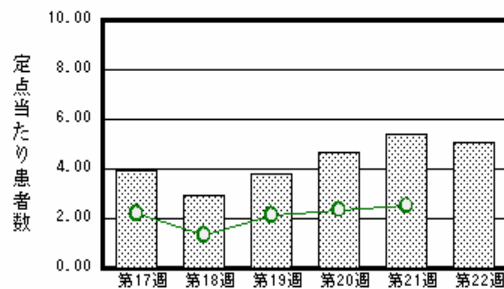
注目疾患の動向

- 【今週の上位5疾患】 感染性胃腸炎279名(12.68名) A群溶血性レンサ球菌咽頭炎112名(5.09名) 水痘49名(2.23名) 手足口病40名(1.82名) インフルエンザ44名(1.38名)
()内は定点当たり人数
- 【報告数の多い疾患】 感染性胃腸炎(279名) A群溶血性レンサ球菌咽頭炎(112名) 水痘(49名) インフルエンザ(44名) 手足口病(40名)
- 【感染性胃腸炎】報告数は279名です。定点当たり報告数は増加しました(12.18名 12.68名)。地域別にみると、福井地区20.14名、坂井地区12.33名、丹南地区10.40名、二州地区9.00名、奥越地区7.00名、若狭地区4.00名の順となっています。
- 【A群溶血性レンサ球菌咽頭炎】報告数は112名です。定点当たり報告数は減少しました(5.41名 5.09名)。地域別にみると、二州地区11.00名、丹南地区8.00名、福井地区3.71名、奥越地区3.00名、坂井地区2.00名、若狭地区0.50名の順となっています。
- 【水痘】報告数は49名です。定点当たり報告数は減少しました(4.41名 2.23名)。地域別にみると、福井地区4.00名、二州地区3.67名、奥越地区1.00名、丹南地区1.00名、坂井地区0.67名、若狭地区0.50名の順となっています。
- 【手足口病】報告数は40名です。定点当たり報告数は増加しました(1.59名 1.82名)。地域別にみると、奥越地区3.00名、福井地区2.71名、坂井地区2.33名、丹南地区1.40名、二州地区0.33名の順となっています。

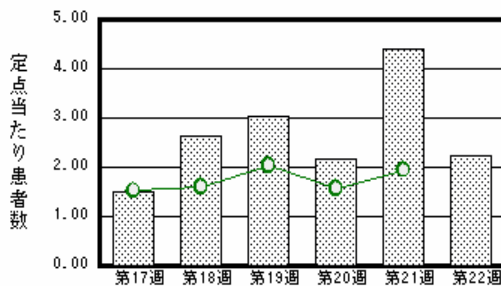
感染性胃腸炎



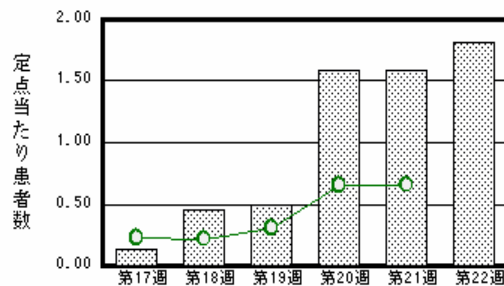
A群溶血性レンサ球菌咽頭炎



水痘



手足口病



棒グラフは福井県、折れ線グラフは全国の数値を表しています。

各疾患の動向グラフについては福井県感染症情報のホームページをご覧ください。

感染症週報全国版の要点

2011年第20週号(5月16日~5月22日)要点

発生動向総覧	<第20週> 伝染性紅斑の定点当たり報告数は2週連続で増加し、過去5年間の同時期と比較してやや多い/その他最新動向
注目すべき感染症	<腸管出血性大腸菌感染症> 2011年の報告数は、第16週までは30例以下の報告が続いていたが、例年よりも早い第17週から増加し始めた <手足口病> 第20週の報告数は前週の2倍以上の増加が見られた
病原体情報	麻疹ウイルス2011年/インフルエンザウイルス2011年第12週以降
速報	麻しん疑い症例から風疹ウイルスが検出された事例(輸入症例を含む) - 茨城県
海外感染症情報	インフルエンザ
感染症の話	<今週はお休みです>

詳細は国立感染症研究所感染症情報センターのホームページをご覧ください。 <http://www.idsc.nih.go.jp>

全数届出の感染症(福井県)

1類感染症:報告はありませんでした。

2類感染症:結核1名の報告がありました。

(なお、結核は第21週に2名の報告がありました。)

3類感染症:報告はありませんでした。

4類感染症:報告はありませんでした。

5類感染症全数把握対象:ウイルス性肝炎1名の報告がありました。

(なお、ウイルス性肝炎は第20週に1名、風しんは第21週に1名の報告がありました。)

福井県感染症発生動向調査

[定点報告:五類感染症(週報分)] 平成23年 第22週 平成23年5月30日(月)～平成23年6月5日(日)

定点種別 (定点数)	保健所 病名	福井	坂井	二州	若狭	奥越	丹南	計	前週	全国(21週)
インフル インザ (32)	インフルエンザ (鳥インフルエンザ を除く)	23 2.09		11 2.75			10 1.25	44 1.38	79 2.47	5415 1.11
小児科 (22)	RSウイルス感 染症									358 0.11
	咽頭結膜熱	1 0.14	7 2.33	4 1.33		4 2.00	4 0.80	20 0.91	29 1.32	1651 0.53
	A群溶血性レンサ 球菌咽頭炎	26 3.71	6 2.00	33 11.00	1 0.50	6 3.00	40 8.00	112 5.09	119 5.41	7884 2.51
	感染性胃腸炎	141 20.14	37 12.33	27 9.00	8 4.00	14 7.00	52 10.40	279 12.68	268 12.18	18910 6.03
	水痘	28 4.00	2 0.67	11 3.67	1 0.50	2 1.00	5 1.00	49 2.23	97 4.41	6119 1.95
	手足口病	19 2.71	7 2.33	1 0.33		6 3.00	7 1.40	40 1.82	35 1.59	2076 0.66
	伝染性紅斑	10 1.43	9 3.00	1 0.33			3 0.60	23 1.05	18 0.82	2220 0.71
	突発性発しん	2 0.29		1 0.33			2 0.40	5 0.23	9 0.41	2022 0.64
	百日咳									83 0.03
	ヘルパンギーナ	2 0.29	4 1.33			1 0.50		7 0.32	9 0.41	692 0.22
流行性耳下腺 炎			1 0.33				1 0.05	7 0.32	2731 0.87	
眼科 (3)	急性出血性結膜 炎		*	*	*	*				20 0.03
	流行性角結膜 炎								3 1.00	426 0.63
基幹 (6)	細菌性髄膜炎								1 0.17	11 0.02
	無菌性髄膜炎									13 0.03
	マイコプラズマ肺 炎	3 1.50	*					3 0.50		189 0.41
	クラミジア肺炎(オウム 病は除く)									9 0.02

インフルエンザは、小児科定点+内科定点

細字は定点当たり患者数

(注) 印は、平成15年11月5日以降届出対象疾患。

*欄には定点はありません

福井県感染症発生動向調査(定点報告:五類感染症)

平成23年第22週 平成23年5月30日(月)～平成23年6月5日(日)

インフルエンザ 定点	インフルエンザ(鳥インフルエンザを除く)	小児科 定点	RSウイルス 感染症	咽頭結 膜熱	A群溶 血性レ ンサ球 菌咽頭 炎	感染性 胃腸炎	水痘	手足口 病	伝染性 紅斑	突発性 発しん	百日咳	ヘルパ ンギー ナ	流行性 耳下腺 炎	眼科・基幹 定点	急性出血 性結膜炎	流行性角 結膜炎	細菌性髄 膜炎	無菌性髄 膜炎	マイコプラ ズマ肺炎	クラミジア 肺炎(オウ ム病を除 く)	
～5ヶ月		～5ヶ月					2							～5ヶ月							
～11ヶ月	1	～11ヶ月			2	11	4	7	2	2		1		～11ヶ月							
1歳	1	1歳		10	6	45	11	21		2		3		1歳							
2歳	1	2歳		4	11	27	17	4	3	1		1		2歳							
3歳	2	3歳		2	17	28	7	4	3			1		3歳							
4歳		4歳		2	16	32	4	2	6			1	1	4歳							
5歳	6	5歳			12	23	3	1	4					5歳							
6歳	1	6歳		2	8	19	1	1						6歳							
7歳	3	7歳			12	14			3					7歳							1
8歳	6	8歳			6	16			1					8歳							
9歳	3	9歳			4	10			1					9歳							
10～14歳	10	10～14歳			14	35								10～14歳							1
15～19歳	2	15～19歳			1	8								15～19歳							
20～29歳	1	20歳以上			3	11								20～29歳							
30～39歳	3													30～39歳							1
40～49歳	1													40～49歳							
50～59歳	2													50～59歳							
60～69歳	1													60～69歳							
70～79歳														70歳以上							
80歳以上																					
合計	44	合計		20	112	279	49	40	23	5		7	1	合計							3
前期計	79	前期計		29	119	268	97	35	18	9		9	7	前期計		3	1				
当期間/前期	0.56	当期間/前期	***	0.69	0.94	1.04	0.51	1.14	1.28	0.56	***	0.78	0.14	当期間/前期	***			***	***	***	***
増減数	-35	増減数		-9	-7	11	-48	5	5	-4		-2	-6	増減数		-3	-1				3

(注) 印は、平成15年11月5日以降届出対象疾患

***は前期計が"0"のとき

福井県感染症発生動向調査(定点報告:五類感染症月報分)

平成23年5月

[患者数:人]

	STD 定点数	性器クラミジア		性器ヘルペス		尖圭コンジローマ		淋菌感染症		合計		基幹 定点数	メチシリン耐性黄色ブドウ球菌感染症	ペニシリン耐性肺炎球菌感染症	薬剤耐性緑膿菌感染症	薬剤耐性アシネトバクター感染症	合計	
		男	女	男	女	男	女	男	女	男	女							
福井	2		1								1	2						
坂井	1	1						1			1	1	0					
二州	1											1						
若狭	0											1						
奥越	0											1						
丹南	1											1						
合計	5	1	1					1			1	2	6	23	20		43	
前期計	5	5	2	1		1		1			8	2	6	27	26		53	
当期間/前期		0.2	0.5			***		***			***	0.13	1	0.85	0.77	***	***	0.81
増減数		-4	-1	-1		-1		1	-1		-7			-4	-6			-10

[定点当たり患者数:人/定点]

	STD 定点数	性器クラミジア		性器ヘルペス		尖圭コンジローマ		淋菌感染症		合計		基幹 定点数	メチシリン耐性黄色ブドウ球菌感染症	ペニシリン耐性肺炎球菌感染症	薬剤耐性緑膿菌感染症	薬剤耐性アシネトバクター感染症	合計
		男	女	男	女	男	女	男	女	男	女						
福井	2		0.50								0.50	2					
坂井	1	1.00						1.00			1.00	1.00	0				
二州	1											1					
若狭	0											1					
奥越	0											1					
丹南	1											1					
合計	5	0.20	0.20					0.20			0.40	6	3.83	3.33			7.17
全国4月	957	0.94	1.10	0.26	0.40	0.26	0.21	0.62	0.18	2.08	1.89	463	3.94	0.88	0.06		4.88

[年齢階層別患者数:人]

	STD	性器クラミジア		性器ヘルペス		尖圭コンジローマ		淋菌感染症		合計		基幹	メチシリン耐性黄色ブドウ球菌感染症	ペニシリン耐性肺炎球菌感染症	薬剤耐性緑膿菌感染症	薬剤耐性アシネトバクター感染症	合計	
		男	女	男	女	男	女	男	女	男	女							
0歳																		
1歳~4歳													2	12			14	
5歳~9歳													1	1			2	
10歳~14歳														1			1	
15歳~19歳																		
20歳~24歳																		
25歳~29歳																		
30歳~34歳			1								1							
35歳~39歳																		
40歳~44歳													1				1	
45歳~49歳																		
50歳~54歳																		
55歳~59歳		1						1			1	1						
60歳~64歳													1				1	
65歳~69歳																		
70歳以上													18	6			24	
合計		1	1					1			1	2	23	20			43	
前期計		5	2	1		1		1			8	2	27	26			53	
当期間/前期		0.2	0.5			***		***			***	0.13	1	0.85	0.77	***	***	0.81
増減数		-4	-1	-1		-1		1	-1		-7			-4	-6			-10

***は前期計が 0 のとき