

福井県感染症発生動向調査速報

<<平成23年>>

<週報> 第19週 (平成23年 5月 9日 ~ 5月15日)

発行日: 平成23年5月18日

<月報> 4月 (平成23年 4月 1日 ~ 4月30日)

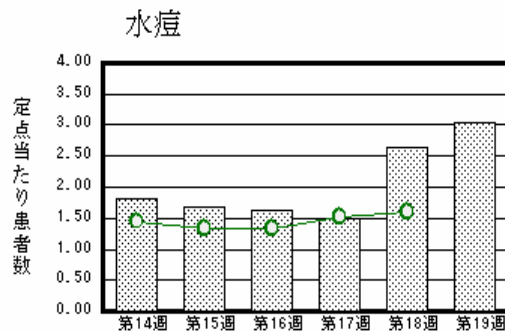
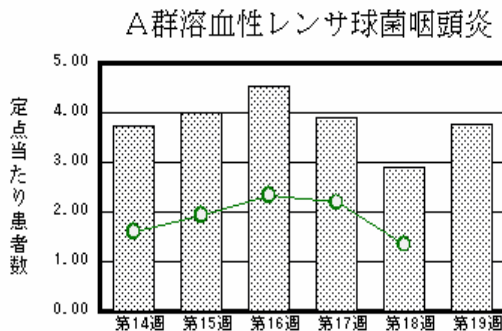
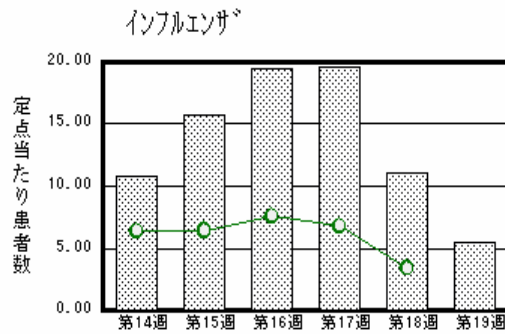
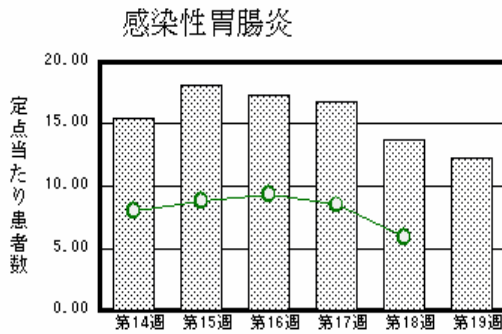
発行: 福井県健康福祉部健康増進課

福井県衛生環境研究センター

kansen@erc.pref.fukui.jp

注目疾患の動向

1. 【今週の上位5疾患】 感染性胃腸炎269名(12.23名) インフルエンザ173名(5.41名) A群溶血性レンサ球菌咽頭炎83名(3.77名) 水痘67名(3.05名) 伝染性紅斑25名(1.14名)
()内は定点当たり人数
2. 【報告数の多い疾患】 感染性胃腸炎(269名) インフルエンザ(173名) A群溶血性レンサ球菌咽頭炎(83名) 水痘(67名) 伝染性紅斑(25名)
3. 【感染性胃腸炎】報告数は269名です。定点当たり報告数は減少しました(13.68名 12.23名)。地域別にみると、福井地区17.14名、奥越地区14.50名、丹南地区12.20名、二州地区11.33名、坂井地区7.67名、若狭地区1.00名の順となっています。
4. 【インフルエンザ】報告数は173名です。定点当たり報告数は減少しました(11.06名 5.41名)。地域別にみると、二州地区9.75名、丹南地区5.63名、福井地区5.45名、坂井地区4.33名、若狭地区3.00名、奥越地区2.33名の順となっています。
5. 【A群溶血性レンサ球菌咽頭炎】報告数は83名です。定点当たり報告数は増加しました(2.91名 3.77名)。地域別にみると、二州地区9.00名、奥越地区5.00名、丹南地区4.80名、福井地区2.29名、坂井地区1.33名、若狭地区1.00名の順となっています。
6. 【水痘】報告数は67名です。定点当たり報告数は増加しました(2.64名 3.05名)。地域別にみると、二州地区9.00名、奥越地区4.00名、福井地区3.43名、坂井地区1.33名、丹南地区0.80名の順となっています。



棒グラフは福井県、折れ線グラフは全国の数値を表しています。

各疾患の動向グラフについては福井県感染症情報のホームページをご覧ください。

感染症週報全国版の要点

2011年第16週号(4月18日~4月24日)要点

発生動向総覧	<第16週>インフルエンザの定点当たり報告数は2週連続で増加し、過去5年間の同時期と比較してかなり多い/その他最新動向
注目すべき感染症	<今週は該当記事はありません>
病原体情報	麻疹ウイルス2011年
速報	東京都における麻疹ウイルスの検出状況について
海外感染症情報	インフルエンザ
感染症の話	<今週はお休みです>

詳細は国立感染症研究所感染症情報センターのホームページをご覧ください。 <http://www.idsc.nih.go.jp>

全数届出の感染症(福井県)

- 1類感染症:報告はありませんでした。
- 2類感染症:結核3名の報告がありました。
(なお、結核は第18週に1名の報告がありました。)
- 3類感染症:報告はありませんでした。
- 4類感染症:レジオネラ症1名の報告がありました。
- 5類感染症全数把握対象:報告はありませんでした。

福井県感染症発生動向調査

[定点報告:五類感染症(週報分)] 平成23年 第19週 平成23年5月9日(月)～平成23年5月15日(日)

定点種別 (定点数)	保健所 病名	福井	坂井	二州	若狭	奥越	丹南	計	前週	全国(18週)
インフル インザ (32)	インフルエンザ (鳥インフルエンザ を除く)	60 5.45	13 4.33	39 9.75	9 3.00	7 2.33	45 5.63	173 5.41	354 11.06	16531 3.38
小児科 (22)	RSウイルス感 染症								1 0.05	335 0.11
	咽頭結膜熱	4 0.57	4 1.33	7 2.33		4 2.00	4 0.80	23 1.05	32 1.45	1066 0.34
	A群溶血性レンサ 球菌咽頭炎	16 2.29	4 1.33	27 9.00	2 1.00	10 5.00	24 4.80	83 3.77	64 2.91	4229 1.35
	感染性胃腸炎	120 17.14	23 7.67	34 11.33	2 1.00	29 14.50	61 12.20	269 12.23	301 13.68	18412 5.88
	水痘	24 3.43	4 1.33	27 9.00		8 4.00	4 0.80	67 3.05	58 2.64	4997 1.60
	手足口病	7 1.00	4 1.33					11 0.50	10 0.45	678 0.22
	伝染性紅斑	6 0.86	12 4.00			3 1.50	4 0.80	25 1.14	26 1.18	1684 0.54
	突発性発しん	3 0.43		1 0.33		1 0.50	4 0.80	9 0.41	14 0.64	1380 0.44
	百日咳	2 0.29						2 0.09		61 0.02
	ヘルパンギーナ	2 0.29						2 0.09	2 0.09	164 0.05
	流行性耳下腺 炎						1 0.20	1 0.05	1 0.05	2461 0.79
眼科 (3)	急性出血性結膜 炎		*	*	*	*				13 0.02
	流行性角結膜 炎						1 1.00	1 0.33		317 0.47
基幹 (6)	細菌性髄膜炎									11 0.02
	無菌性髄膜炎		*							9 0.02
	マイコプラズマ肺 炎								1 0.17	143 0.31
	クラミジア肺炎(オム 病は除く)									6 0.01

インフルエンザは、小児科定点+内科定点

細字は定点当たり患者数

(注) 印は、平成15年11月5日以降届出対象疾患。

*欄には定点はありません

福井県感染症発生動向調査(定点報告:五類感染症)

平成23年第19週 平成23年5月9日(月)～平成23年5月15日(日)

インフルエンザ 定点	インフルエンザ(鳥インフルエンザを除く)	小児科 定点	RSウイルス 感染症	咽頭結 膜熱	A群溶 血性レ ンサ球 菌咽頭 炎	感染性 胃腸炎	水痘	手足口 病	伝染性 紅斑	突発性 発しん	百日咳	ヘルパ ンギー ナ	流行性 耳下腺 炎	眼科・基幹 定点	急性出血 性結膜炎	流行性角 結膜炎	細菌性髄 膜炎	無菌性髄 膜炎	マイコプラ ズマ肺炎	クラミジア 肺炎(オウ ム病を除 く)	
～5ヶ月		～5ヶ月				7								～5ヶ月							
～11ヶ月	5	～11ヶ月		1		15	5	1	1	4				～11ヶ月							
1歳	8	1歳		7	4	43	10	4	2	5		1		1歳							
2歳	15	2歳		3	10	45	12	5	2					2歳							
3歳	10	3歳		6	8	28	20	1	2		1	1		3歳							
4歳	8	4歳		3	11	21	13		6					4歳							
5歳	21	5歳		1	12	15	2		8				1	5歳							
6歳	16	6歳			11	12					1			6歳							
7歳	9	7歳		2	9	14	4		2					7歳							
8歳	15	8歳			3	12			1					8歳							
9歳	3	9歳			3	17								9歳							
10～14歳	32	10～14歳			8	24	1		1					10～14歳							
15～19歳	5	15～19歳				5								15～19歳							
20～29歳	4	20歳以上			4	11								20～29歳							
30～39歳	9													30～39歳		1					
40～49歳	6													40～49歳							
50～59歳	2													50～59歳							
60～69歳	3													60～69歳							
70～79歳	2													70歳以上							
80歳以上																					
合計	173	合計		23	83	269	67	11	25	9	2	2	1	合計		1					
前期計	354	前期計	1	32	64	301	58	10	26	14		2	1	前期計							1
当期間/前期	0.49	当期間/前期		0.72	1.3	0.89	1.16	1.1	0.96	0.64	***	1	1	当期間/前期	***	***	***	***			***
増減数	-181	増減数	-1	-9	19	-32	9	1	-1	-5	2			増減数		1					-1

(注) 印は、平成15年11月5日以降届出対象疾患

***は前期計が"0"のとき

福井県感染症発生動向調査(定点報告:五類感染症月報分)

平成23年4月

[患者数:人]

	STD 定点数	性器クラミジア		性器ヘルペス		尖圭コンジローマ		淋菌感染症		合計		基幹 定点数	メチシリン耐性黄色ブドウ球菌感染症	ペニシリン耐性肺炎球菌感染症	薬剤耐性緑膿菌感染症	薬剤耐性アシネトバクター感染症	合計
		男	女	男	女	男	女	男	女	男	女						
福井	2	4		1						5		2					
坂井	1	1						1		2		0					
二州	1		2								2	1					
若狭	0											1					
奥越	0											1					
丹南	1					1				1		1					
合計	5	5	2	1		1		1		8	2	6	27	26			53
前期計	5		4	2				1	1	3	5	6	18	24			42
当期間/前期		***	0.5	0.5	***	***	***	1		2.67	0.4		1.5	1.08	***	***	1.26
増減数		5	-2	-1		1			-1	5	-3		9	2			11

[定点当たり患者数:人/定点]

	STD 定点数	性器クラミジア		性器ヘルペス		尖圭コンジローマ		淋菌感染症		合計		基幹 定点数	メチシリン耐性黄色ブドウ球菌感染症	ペニシリン耐性肺炎球菌感染症	薬剤耐性緑膿菌感染症	薬剤耐性アシネトバクター感染症	合計
		男	女	男	女	男	女	男	女	男	女						
福井	2	2.00		0.50						2.50		2					
坂井	1	1.00						1.00		2.00		0					
二州	1		2.00								2.00	1					
若狭	0											1					
奥越	0											1					
丹南	1					1.00				1.00		1					
合計	5	1.00	0.40	0.20		0.20		0.20		1.60	0.40	6	4.50	4.33			8.83
全国4月	957	0.94	1.10	0.26	0.40	0.26	0.21	0.62	0.18	2.08	1.89	463	3.94	0.88	0.06		4.88

[年齢階層別患者数:人]

	STD	性器クラミジア		性器ヘルペス		尖圭コンジローマ		淋菌感染症		合計		基幹	メチシリン耐性黄色ブドウ球菌感染症	ペニシリン耐性肺炎球菌感染症	薬剤耐性緑膿菌感染症	薬剤耐性アシネトバクター感染症	合計
		男	女	男	女	男	女	男	女	男	女						
0歳														1			1
1歳~4歳														15			15
5歳~9歳													1	2			3
10歳~14歳													1	4			5
15歳~19歳			1								1						
20歳~24歳		1								1							
25歳~29歳		4	1			1				5	1						
30歳~34歳				1						1							
35歳~39歳													1				1
40歳~44歳													1	1			2
45歳~49歳													1				1
50歳~54歳								1		1							
55歳~59歳																	
60歳~64歳																	
65歳~69歳													5				5
70歳以上													17	3			20
合計		5	2	1		1		1		8	2		27	26			53
前期計			4	2				1	1	3	5		18	24			42
当期間/前期		***	0.5	0.5	***	***	***	1		2.67	0.4		1.5	1.08	***	***	1.26
増減数		5	-2	-1		1			-1	5	-3		9	2			11

***は前期計が 0 のとき