

福井県感染症発生動向調査速報

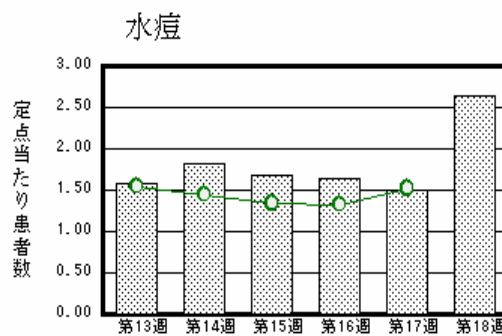
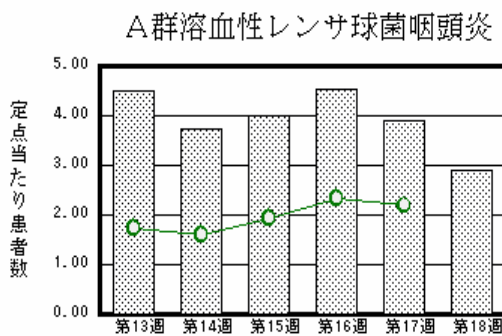
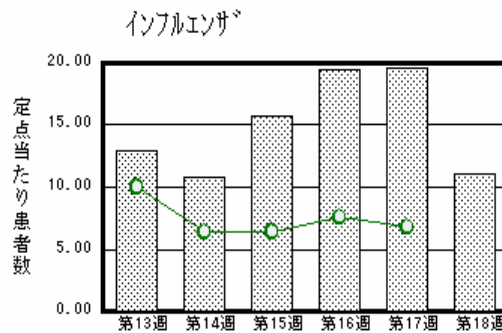
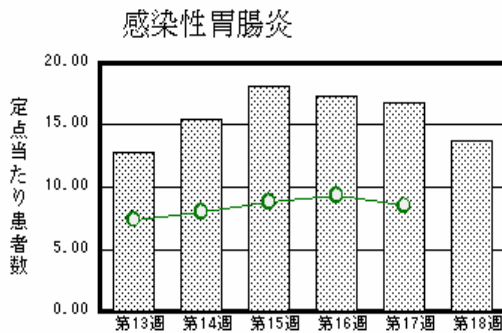
<<平成23年>>

<週報> 第18週 (平成23年5月2日～5月8日)
 <月報> 4月 (平成23年4月1日～4月30日)

発行日：平成23年5月11日
 発行：福井県健康福祉部健康増進課
 福井県衛生環境研究センター
 kansen@erc.pref.fukui.jp

注目疾患の動向

1. 【今週の上位5疾患】 感染性胃腸炎301名(13.68名) インフルエンザ354名(11.06名) A群溶血性レンサ球菌咽頭炎64名(2.91名) 水痘58名(2.64名) 咽頭結膜熱32名(1.45名)
 ()内は定点当たり人数
2. 【報告数の多い疾患】 インフルエンザ(354名) 感染性胃腸炎(301名) A群溶血性レンサ球菌咽頭炎(64名) 水痘(58名) 咽頭結膜熱(32名)
3. 【感染性胃腸炎】報告数は301名です。定点当たり報告数は減少しました(16.82名 13.68名)。地域別にみると、福井地区24.71名、丹南地区13.00名、二州地区9.00名、坂井地区7.33名、奥越地区6.00名、若狭地区1.00名の順となっています。
4. 【インフルエンザ】報告数は354名です。定点当たり報告数は減少しました(19.56名 11.06名)。地域別にみると、二州地区13.25名、福井地区13.18名、若狭地区12.00名、丹南地区10.63名、坂井地区8.00名、奥越地区3.67名の順となっています。
5. 【A群溶血性レンサ球菌咽頭炎】報告数は64名です。定点当たり報告数は減少しました(3.91名 2.91名)。地域別にみると、丹南地区5.20名、奥越地区5.00名、二州地区4.33名、福井地区2.00名、坂井地区0.33名の順となっています。
6. 【水痘】報告数は58名です。定点当たり報告数は増加しました(1.50名 2.64名)。地域別にみると、二州地区6.33名、奥越地区3.50名、福井地区3.14名、若狭地区1.50名、坂井地区1.33名、丹南地区0.60名の順となっています。



棒グラフは福井県、折れ線グラフは全国の数値を表しています。
 各疾患の動向グラフについては福井県感染症情報のホームページをご覧ください。

感染症週報全国版の要点

2011年第15週号(4月11日～4月17日)要点

発生動向総覧	<第15週> インフルエンザの定点当たり報告数は増加し、過去5年間の同時期と比較してやや多い/その他最新動向<3月> 性感染症・薬剤耐性菌感染症について
注目すべき感染症	<麻しん> 第1～15週に報告された麻しん累積報告数は128例であった
病原体情報	麻疹ウイルス2011年
速報	麻しん2010年
海外感染症情報	ヨーロッパでの麻疹アウトブレイク/コートジボワールにおける野生株ポリオ/鳥インフルエンザ-カンボジアにおける状況/鳥インフルエンザ-エジプトにおける状況
感染症の話	<疥癬>ヒゼンダニが皮膚の最外層である角質層に寄生し、人から人へ感染する疾患である

詳細は国立感染症研究所感染症情報センターのホームページをご覧ください。 <http://www.idsc.nih.go.jp>
 全国版の要点は5月11日現在で最新のもです。

全数届出の感染症(福井県)

1類感染症:報告はありませんでした。

2類感染症:結核1名の報告がありました。

(なお、結核は第17週に1名の報告がありました。)

3類感染症:腸管出血性大腸菌感染症は1名の報告がありました(下表参照)

4類感染症:報告はありませんでした。

5類感染症全数把握対象:報告はありませんでした。

疾病名	腸管出血性大腸菌感染症(3類感染症)	
患者	女性 1名	
主な症状	頭痛、腹痛、下痢、血便、溶血性尿毒症症候群(HUS)	
感染原因・感染経路	食中毒	
平成23年	福井県	有症者 2名、無症者 0名
	全国	206名(4月17日現在)
平成22年同時期届出累計	有症者 24名、無症者 3名、全国 4,131名	

福井県感染症発生動向調査

[定点報告:五類感染症(週報分)] 平成23年 第18週 平成23年5月2日(月)～平成23年5月8日(日)

定点種別 (定点数)	保健所 病名	福井	坂井	二州	若狭	奥越	丹南	計	前週	全国(17週)
インフル インザ (32)	インフルエンザ (鳥インフルインザ を除く)	145 13.18	24 8.00	53 13.25	36 12.00	11 3.67	85 10.63	354 11.06	626 19.56	32966 6.75
小児科 (22)	RSウイルス感 染症						1 0.20	1 0.05		505 0.16
	咽頭結膜熱	6 0.86	3 1.00	7 2.33		1 0.50	15 3.00	32 1.45	23 1.05	1222 0.39
	A群溶血性レンサ 球菌咽頭炎	14 2.00	1 0.33	13 4.33		10 5.00	26 5.20	64 2.91	86 3.91	6819 2.19
	感染性胃腸炎	173 24.71	22 7.33	27 9.00	2 1.00	12 6.00	65 13.00	301 13.68	370 16.82	26486 8.49
	水痘	22 3.14	4 1.33	19 6.33	3 1.50	7 3.50	3 0.60	58 2.64	33 1.50	4751 1.52
	手足口病	6 0.86	2 0.67				2 0.40	10 0.45	3 0.14	715 0.23
	伝染性紅斑	13 1.86	7 2.33	1 0.33	1 0.50		4 0.80	26 1.18	18 0.82	2239 0.72
	突発性発しん	4 0.57	3 1.00	2 0.67			2 1.00	14 0.64	9 0.41	1893 0.61
	百日咳								1 0.05	72 0.02
	ヘルパンギーナ	2 0.29						2 0.09		179 0.06
眼科 (3)	流行性耳下腺 炎						1 0.20	1 0.05		2516 0.81
	急性出血性結膜 炎		*	*	*	*				17 0.03
基幹 (6)	流行性角結膜 炎								1 0.33	310 0.46
	細菌性髄膜炎									14 0.03
	無菌性髄膜炎		*						1 0.17	9 0.02
	マイコプラズマ肺 炎	1 0.50						1 0.17	2 0.33	184 0.41
	クラミジア肺炎(オム 病は除く)									8 0.02

インフルエンザは、小児科定点+内科定点

細字は定点当たり患者数

(注) 印は、平成15年11月5日以降届出対象疾患。

*欄には定点はありません

福井県感染症発生動向調査(定点報告:五類感染症)

平成23年第18週 平成23年5月2日(月)～平成23年5月8日(日)

インフルエンザ 定点	インフルエンザ(鳥インフルエンザを除く)	小児科 定点	RSウイルス 感染症	咽頭結 膜熱	A群溶 血性レ ンサ球 菌咽頭 炎	感染性 胃腸炎	水痘	手足口 病	伝染性 紅斑	突発性 発しん	百日咳	ヘルパ ンギー ナ	流行性 耳下腺 炎	眼科・基幹 定点	急性出血 性結膜炎	流行性角 結膜炎	細菌性髄 膜炎	無菌性髄 膜炎	マイコプラ ズマ肺炎	クラミジア 肺炎(オウ ム病を除 く)	
～5ヶ月	1	～5ヶ月	1			5	1							～5ヶ月							
～11ヶ月	6	～11ヶ月		1	1	25	6	4		5		2		～11ヶ月							
1歳	5	1歳		6	5	60	9	3		8				1歳							
2歳	14	2歳		8	5	25	10	1	2	1				2歳							
3歳	19	3歳		2	9	34	10	1	2				1	3歳							
4歳	24	4歳		4	7	31	11		8					4歳							
5歳	22	5歳		4	12	23	6	1	5					5歳							
6歳	39	6歳		3	7	14	1		2					6歳						1	
7歳	26	7歳		1	5	11	4		6					7歳							
8歳	24	8歳				15								8歳							
9歳	43	9歳			5	9								9歳							
10～14歳	53	10～14歳		2	7	32			1					10～14歳							
15～19歳	15	15～19歳		1		7								15～19歳							
20～29歳	19	20歳以上			1	10								20～29歳							
30～39歳	27													30～39歳							
40～49歳	5													40～49歳							
50～59歳	6													50～59歳							
60～69歳	3													60～69歳							
70～79歳														70歳以上							
80歳以上	3																				
合計	354	合計	1	32	64	301	58	10	26	14		2	1	合計							1
前期計	626	前期計		23	86	370	33	3	18	9	1			前期計		1			1		2
当期間/前期	0.57	当期間/前期	***	1.39	0.74	0.81	1.76	3.33	1.44	1.56		***	***	当期間/前期	***		***			0.5	***
増減数	-272	増減数	1	9	-22	-69	25	7	8	5	-1	2	1	増減数		-1			-1		-1

(注) 印は、平成15年11月5日以降届出対象疾患

***は前期計が"0"のとき

福井県感染症発生動向調査(定点報告:五類感染症月報分)

平成23年4月

[患者数:人]

	STD 定点数	性器クラミジア		性器ヘルペス		尖圭コンジローマ		淋菌感染症		合計		基幹 定点数	メチシリン耐性黄色ブドウ球菌感染症	ペニシリン耐性肺炎球菌感染症	薬剤耐性緑膿菌感染症	薬剤耐性アシネトバクター感染症	合計
		男	女	男	女	男	女	男	女	男	女						
福井	2	4		1						5		2					
坂井	1	1						1		2		0					
二州	1		2								2	1					
若狭	0											1					
奥越	0											1					
丹南	1					1				1		1					
合計	5	5	2	1		1		1		8	2	6	27	26			53
前期計	5		4	2				1	1	3	5	6	18	24			42
当期間/前期		***	0.5	0.5	***	***	***	1		2.67	0.4		1.5	1.08	***	***	1.26
増減数		5	-2	-1		1			-1	5	-3		9	2			11

[定点当たり患者数:人/定点]

	STD 定点数	性器クラミジア		性器ヘルペス		尖圭コンジローマ		淋菌感染症		合計		基幹 定点数	メチシリン耐性黄色ブドウ球菌感染症	ペニシリン耐性肺炎球菌感染症	薬剤耐性緑膿菌感染症	薬剤耐性アシネトバクター感染症	合計
		男	女	男	女	男	女	男	女	男	女						
福井	2	2.00		0.50						2.50		2					
坂井	1	1.00						1.00		2.00		0					
二州	1		2.00								2.00	1					
若狭	0											1					
奥越	0											1					
丹南	1					1.00				1.00		1					
合計	5	1.00	0.40	0.20		0.20		0.20		1.60	0.40	6	4.50	4.33			8.83
全国3月	964	0.93	1.16	0.28	0.41	0.23	0.20	0.61	0.17	2.05	1.94	469	3.91	0.71	0.06		4.68

[年齢階層別患者数:人]

	STD	性器クラミジア		性器ヘルペス		尖圭コンジローマ		淋菌感染症		合計		基幹	メチシリン耐性黄色ブドウ球菌感染症	ペニシリン耐性肺炎球菌感染症	薬剤耐性緑膿菌感染症	薬剤耐性アシネトバクター感染症	合計
		男	女	男	女	男	女	男	女	男	女						
0歳														1			1
1歳~4歳														15			15
5歳~9歳													1	2			3
10歳~14歳													1	4			5
15歳~19歳			1								1						
20歳~24歳		1								1							
25歳~29歳		4	1			1				5	1						
30歳~34歳				1						1							
35歳~39歳													1				1
40歳~44歳													1	1			2
45歳~49歳													1				1
50歳~54歳								1		1							
55歳~59歳																	
60歳~64歳																	
65歳~69歳													5				5
70歳以上													17	3			20
合計		5	2	1		1		1		8	2		27	26			53
前期計			4	2				1	1	3	5		18	24			42
当期間/前期		***	0.5	0.5	***	***	***	1		2.67	0.4		1.5	1.08	***	***	1.26
増減数		5	-2	-1		1			-1	5	-3		9	2			11

***は前期計が 0 のとき