

福井県感染症発生動向調査速報

<<平成23年>>

<週報> 第16週 (平成23年 4月18日 ~ 4月24日)

発行日: 平成23年4月27日

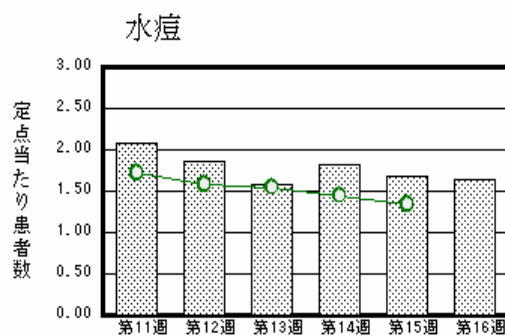
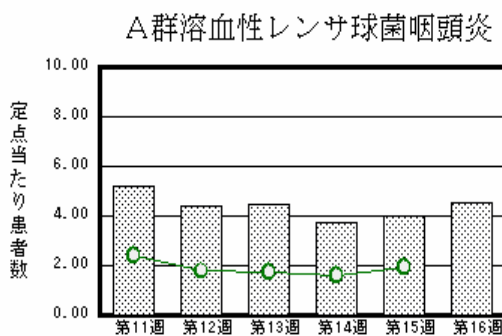
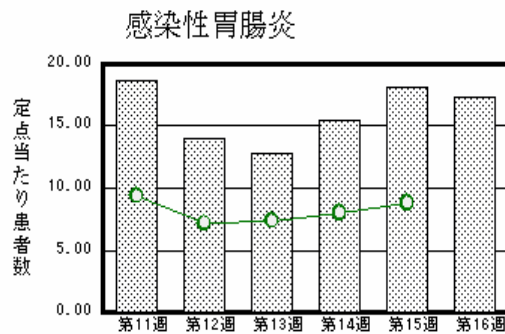
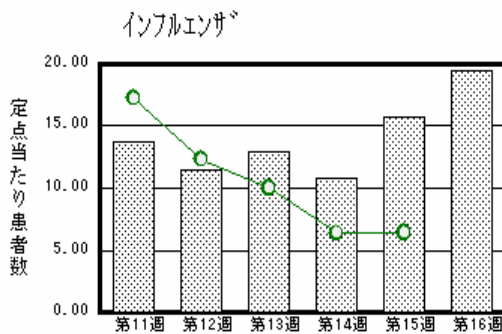
発行: 福井県健康福祉部健康増進課

福井県衛生環境研究センター

kansen@erc.pref.fukui.jp

注目疾患の動向

1. 【今週の上位5疾患】 インフルエンザ623名(19.47名) 感染性胃腸炎380名(17.27名) A群溶血性レンサ球菌咽頭炎100名(4.55名) 水痘36名(1.64名) 伝染性紅斑26名(1.18名)
()内は定点当たり人数
2. 【報告数の多い疾患】 インフルエンザ(623名) 感染性胃腸炎(380名) A群溶血性レンサ球菌咽頭炎(100名) 水痘(36名) 伝染性紅斑(26名)
3. 【インフルエンザ】 報告数は623名です。定点当たり報告数は増加しました(15.72名 19.47名)。地域別にみると、二州地区24.50名、丹南地区22.00名、坂井地区21.67名、福井地区20.45名、若狭地区12.00名、奥越地区7.67名の順となっています。
4. 【感染性胃腸炎】 報告数は380名です。定点当たり報告数は減少しました(18.14名 17.27名)。地域別にみると、福井地区25.71名、奥越地区21.00名、二州地区16.67名、丹南地区16.00名、坂井地区8.33名、若狭地区1.50名の順となっています。
5. 【A群溶血性レンサ球菌咽頭炎】 報告数は100名です。定点当たり報告数は増加しました(4.00名 4.55名)。地域別にみると、二州地区11.00名、奥越地区7.50名、福井地区4.43名、丹南地区3.20名、坂井地区1.67名の順となっています。
6. 【水痘】 報告数は36名です。定点当たり報告数は減少しました(1.68名 1.64名)。地域別にみると、奥越地区3.50名、福井地区2.57名、丹南地区1.40名、坂井地区1.33名の順となっています。



棒グラフは福井県、折れ線グラフは全国の数値を表しています。

各疾患の動向グラフについては福井県感染症情報のホームページをご覧ください。

感染症週報全国版の要点

2011年第14週号(4月4日~4月10日)要点

発生動向総覧	<第14週> 伝染性紅斑の定点当たり報告数は2週連続で増加し、過去5年間の同時期と比較してやや多い/その他最新動向
注目すべき感染症	<今週は該当記事はありません>
病原体情報	麻疹ウイルス2011年/インフルエンザウイルス2010/11 シーズン
速報	<今週は該当記事はありません>
海外感染症情報	インフルエンザ
感染症の話	<今週はお休みです>

詳細は国立感染症研究所感染症情報センターのホームページをご覧ください。 <http://www.idsc.nih.go.jp>

全数届出の感染症(福井県)

1類感染症:報告はありませんでした。

2類感染症:結核3名の報告がありました。

(なお、結核は第15週に1名の報告がありました。)

3類感染症:報告はありませんでした。

4類感染症:報告はありませんでした。

5類感染症全数把握対象:後天性免疫不全症候群1名の報告がありました。

(なお、急性脳炎は第14週に1名の報告がありました。)

福井県感染症発生動向調査

[定点報告:五類感染症(週報分)] 平成23年 第16週 平成23年4月18日(月)～平成23年4月24日(日)

定点種別 (定点数)	保健所 病名	福井	坂井	二州	若狭	奥越	丹南	計	前週	全国(15週)
インフル インザ (32)	インフルエンザ (鳥インフルエンザ を除く)	225 20.45	65 21.67	98 24.50	36 12.00	23 7.67	176 22.00	623 19.47	503 15.72	31417 6.42
小児科 (22)	RSウイルス感 染症	1 0.14						1 0.05		594 0.19
	咽頭結膜熱	5 0.71	3 1.00				13 2.60	21 0.95	15 0.68	981 0.31
	A群溶血性レンサ 球菌咽頭炎	31 4.43	5 1.67	33 11.00		15 7.50	16 3.20	100 4.55	88 4.00	6068 1.94
	感染性胃腸炎	180 25.71	25 8.33	50 16.67	3 1.50	42 21.00	80 16.00	380 17.27	399 18.14	27641 8.83
	水痘	18 2.57	4 1.33			7 3.50	7 1.40	36 1.64	37 1.68	4202 1.34
	手足口病	3 0.43	1 0.33				3 0.60	7 0.32	4 0.18	538 0.17
	伝染性紅斑	6 0.86	12 4.00		1 0.50		7 1.40	26 1.18	18 0.82	2161 0.69
	突発性発しん	3 0.43	1 0.33	6 2.00		1 0.50	3 0.60	14 0.64	14 0.64	1904 0.61
	百日咳	3 0.43						3 0.14	1 0.05	68 0.02
	ヘルパンギーナ									102 0.03
流行性耳下腺 炎						1 0.20	1 0.05	3 0.14	2802 0.89	
眼科 (3)	急性出血性結膜 炎		*	*	*	*				10 0.01
	流行性角結膜 炎									308 0.46
基幹 (6)	細菌性髄膜炎									13 0.03
	無菌性髄膜炎	1 0.50	*					1 0.17		10 0.02
	マイコプラズマ肺 炎								1 0.17	160 0.35
	クラミジア肺炎(オウム 病は除く)									9 0.02

インフルエンザは、小児科定点 + 内科定点

細字は定点当たり患者数

(注) 印は、平成15年11月5日以降届出対象疾患。

*欄には定点はありません

福井県感染症発生動向調査(定点報告:五類感染症)

平成23年第16週 平成23年4月18日(月)～平成23年4月24日(日)

インフルエンザ 定点	インフルエンザ(鳥インフルエンザを除く)	小児科 定点	RSウイルス 感染症	咽頭結 膜熱	A群溶 血性レ ンサ球 菌咽頭 炎	感染性 胃腸炎	水痘	手足口 病	伝染性 紅斑	突発性 発しん	百日咳	ヘルパ ンギー ナ	流行性 耳下腺 炎	眼科・基幹 定点	急性出血 性結膜炎	流行性角 結膜炎	細菌性髄 膜炎	無菌性髄 膜炎	マイコプラ ズマ肺炎	クラミジア 肺炎(オウ ム病を除 く)	
～5ヶ月		～5ヶ月				5								～5ヶ月							
～11ヶ月	6	～11ヶ月	1	3	1	29	2			3	2			～11ヶ月							
1歳	14	1歳		5	6	64	13	3	2	11				1歳							
2歳	28	2歳		2	6	55	12	2	1					2歳							
3歳	34	3歳		4	22	50	5		3				1	3歳							
4歳	54	4歳		5	11	42	2	1	7					4歳							
5歳	50	5歳		1	10	30	1		4					5歳							
6歳	46	6歳		1	16	17			3					6歳							
7歳	65	7歳			8	17	1							7歳							
8歳	79	8歳			7	10								8歳							
9歳	41	9歳			3	10			2					9歳							
10～14歳	115	10～14歳			8	29		1	3					10～14歳							
15～19歳	10	15～19歳				5			1					15～19歳							
20～29歳	20	20歳以上			2	17					1			20～29歳							
30～39歳	26													30～39歳							
40～49歳	16													40～49歳							
50～59歳	5													50～59歳							
60～69歳	7													60～69歳						1	
70～79歳	3													70歳以上							
80歳以上	4																				
合計	623	合計	1	21	100	380	36	7	26	14	3		1	合計						1	
前期計	503	前期計		15	88	399	37	4	18	14	1		3	前期計							1
当期間/前期	1.24	当期間/前期	***	1.4	1.14	0.95	0.97	1.75	1.44	1	3	***	0.33	当期間/前期	***	***	***	***			***
増減数	120	増減数	1	6	12	-19	-1	3	8		2		-2	増減数						1	-1

(注) 印は、平成15年11月5日以降届出対象疾患

***は前期計が"0"のとき