

福井県感染症発生動向調査速報

<<平成23年>>

<週報> 第12週 (平成23年 3月21日 ~ 3月27日)

発行日：平成23年3月30日

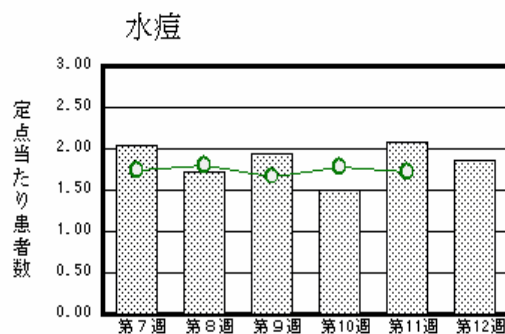
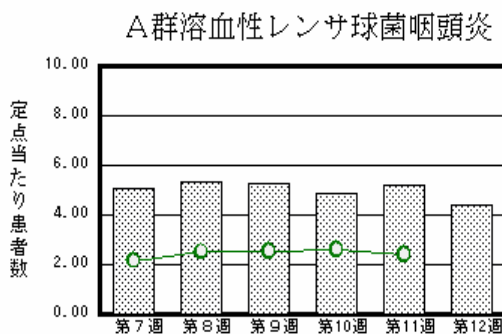
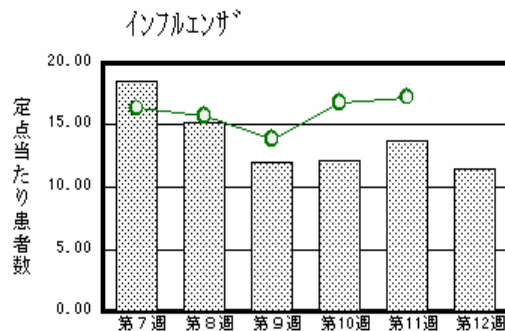
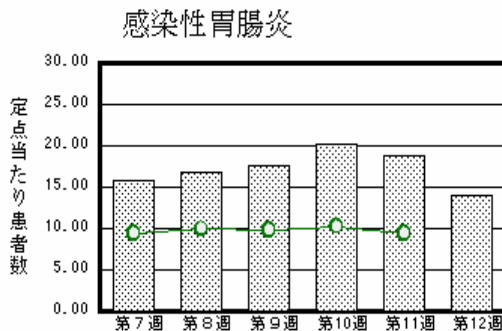
発行：福井県健康福祉部健康増進課

福井県衛生環境研究センター

kansen@erc.pref.fukui.jp

注目疾患の動向

1. 【今週の上位5疾患】 感染性胃腸炎309名(14.05名) インフルエンザ366名(11.44名) A群溶血性レンサ球菌咽頭炎97名(4.41名) 水痘41名(1.86名) 咽頭結膜熱22名(1.00名)
()内は定点当たり人数
2. 【報告数の多い疾患】 インフルエンザ(366名) 感染性胃腸炎(309名) A群溶血性レンサ球菌咽頭炎(97名) 水痘(41名) 咽頭結膜熱(22名)
3. 【感染性胃腸炎】報告数は309名です。定点当たり報告数は減少しました(18.73名 14.05名)。地域別にみると、福井地区20.71名、二州地区19.33名、丹南地区12.80名、奥越地区8.50名、坂井地区6.33名、若狭地区3.00名の順となっています。
4. 【インフルエンザ】報告数は366名です。定点当たり報告数は減少しました(13.72名 11.44名)。地域別にみると、丹南地区14.25名、若狭地区12.67名、福井地区12.36名、奥越地区10.33名、坂井地区9.00名、二州地区5.00名の順となっています。
5. 【A群溶血性レンサ球菌咽頭炎】報告数は97名です。定点当たり報告数は減少しました(5.23名 4.41名)。地域別にみると、奥越地区10.00名、二州地区7.00名、福井地区4.29名、丹南地区4.20名、坂井地区1.00名、若狭地区1.00名の順となっています。
6. 【水痘】報告数は41名です。定点当たり報告数は減少しました(2.09名 1.86名)。地域別にみると、奥越地区5.00名、福井地区2.14名、丹南地区1.80名、坂井地区1.67名、二州地区0.67名の順となっています。



棒グラフは福井県、折れ線グラフは全国の数値を表しています。

各疾患の動向グラフについては福井県感染症情報のホームページをご覧ください。

感染症週報全国版の要点

2011年第10週号(3月7日~3月13日)要点

発生動向総覧	<第10週> 伝染性紅斑の定点当たり報告数は増加し、過去5年間の同時期と比較してかなり多い/その他最新動向<2月>性感染症・薬剤耐性菌感染症について
注目すべき感染症	<インフルエンザ> 第10週の定点当たり報告数は16.81と前週よりも増加した
病原体情報	麻疹ウイルス2011年
速報	<今週は該当記事はありません>
海外感染症情報	インフルエンザ/鳥インフルエンザ - エジプトにおける状況/鳥インフルエンザ - バングラデシュにおける状況
感染症の話	<今週はお休みです>

詳細は国立感染症研究所感染症情報センターのホームページをご覧ください。 <http://www.idsc.nih.go.jp>

全数届出の感染症(福井県)

- 1類感染症:報告はありませんでした。
- 2類感染症:結核2名の報告がありました。
(なお、結核は第11週に1名の報告がありました。)
- 3類感染症:報告はありませんでした。
- 4類感染症:報告はありませんでした。
- 5類感染症全数把握対象:報告はありませんでした。

福井県感染症発生動向調査

[定点報告:五類感染症(週報分)] 平成23年 第12週 平成23年3月21日(月)～平成23年3月27日(日)

定点種別 (定点数)	保健所 病名	福井	坂井	二州	若狭	奥越	丹南	計	前週	全国(11週)
インフル インザ (32)	インフルエンザ (鳥インフルエンザ を除く)	136 12.36	27 9.00	20 5.00	38 12.67	31 10.33	114 14.25	366 11.44	439 13.72	82523 17.25
小児科 (22)	RSウイルス感 染症								2 0.09	794 0.26
	咽頭結膜熱	4 0.57	7 2.33	8 2.67			3 0.60	22 1.00	29 1.32	1171 0.38
	A群溶血性レン 球菌咽頭炎	30 4.29	3 1.00	21 7.00	2 1.00	20 10.00	21 4.20	97 4.41	115 5.23	7357 2.41
	感染性胃腸炎	145 20.71	19 6.33	58 19.33	6 3.00	17 8.50	64 12.80	309 14.05	412 18.73	28686 9.38
	水痘	15 2.14	5 1.67	2 0.67		10 5.00	9 1.80	41 1.86	46 2.09	5269 1.72
	手足口病		1 0.33				6 1.20	7 0.32	14 0.64	405 0.13
	伝染性紅斑	7 1.00	2 0.67	2 0.67		1 0.50	2 0.40	14 0.64	19 0.86	1824 0.60
	突発性発しん	2 0.29		2 0.67			6 1.20	10 0.45	12 0.55	1469 0.48
	百日咳									80 0.03
	ヘルパンギーナ									86 0.03
流行性耳下腺 炎	1 0.14		2 0.67				3 0.14	1 0.05	2981 0.97	
眼科 (3)	急性出血性結膜 炎		*	*	*	*				13 0.02
	流行性角結膜 炎									285 0.44
基幹 (6)	細菌性髄膜炎								1 0.17	8 0.02
	無菌性髄膜炎									13 0.03
	マイコプラズマ肺 炎	1 0.50						1 0.17	1 0.17	142 0.32
	クラミジア肺炎(オム 病は除く)									6 0.01

インフルエンザは、小児科定点+内科定点

細字は定点当たり患者数

(注) 印は、平成15年11月5日以降届出対象疾患。

*欄には定点はありません

福井県感染症発生動向調査(定点報告:五類感染症)

平成23年第12週 平成23年3月21日(月)～平成23年3月27日(日)

インフルエンザ 定点	インフルエンザ(鳥インフルエンザを除く)	小児科 定点	RSウイルス 感染症	咽頭結 膜熱	A群溶 血性レ ンサ球 菌咽頭 炎	感染性 胃腸炎	水痘	手足口 病	伝染性 紅斑	突発性 発しん	百日咳	ヘルパ ンギー ナ	流行性 耳下腺 炎	眼科・基幹 定点	急性出血 性結膜炎	流行性角 結膜炎	細菌性髄 膜炎	無菌性髄 膜炎	マイコプラ ズマ肺炎	クラミジア 肺炎(オウ ム病を除 く)	
～5ヶ月	1	～5ヶ月		1		2	1							～5ヶ月							
～11ヶ月	5	～11ヶ月				17	1	2		6				～11ヶ月							
1歳	17	1歳		3	2	54	7	3	2	3				1歳							
2歳	20	2歳		6	8	57	9	1	2	1				2歳						1	
3歳	25	3歳		7	14	37	10	1	1					3歳							
4歳	35	4歳		1	19	26	6		1					4歳							
5歳	21	5歳			10	27	5		1				1	5歳							
6歳	29	6歳		3	17	15			3				1	6歳							
7歳	37	7歳		1	6	18							1	7歳							
8歳	21	8歳			7	13								8歳							
9歳	15	9歳			8	8	1		4					9歳							
10～14歳	61	10～14歳			5	18	1							10～14歳							
15～19歳	5	15～19歳				4								15～19歳							
20～29歳	16	20歳以上			1	13								20～29歳							
30～39歳	30													30～39歳							
40～49歳	13													40～49歳							
50～59歳	4													50～59歳							
60～69歳	6													60～69歳							
70～79歳	3													70歳以上							
80歳以上	2																				
合計	366	合計		22	97	309	41	7	14	10			3	合計							1
前期計	439	前期計	2	29	115	412	46	14	19	12			1	前期計			1				1
当期間/前期	0.83	当期間/前期		0.76	0.84	0.75	0.89	0.5	0.74	0.83	***	***	3	当期間/前期	***	***		***		1	***
増減数	-73	増減数	-2	-7	-18	-103	-5	-7	-5	-2			2	増減数			-1				

(注) 印は、平成15年11月5日以降届出対象疾患

***は前期計が"0"のとき