

# 福井県感染症発生動向調査速報

<<平成23年>>

<週報> 第11週 (平成23年 3月14日 ~ 3月20日)

発行日: 平成23年3月24日

<月報> 2月 (平成23年 2月1日 ~ 2月28日)

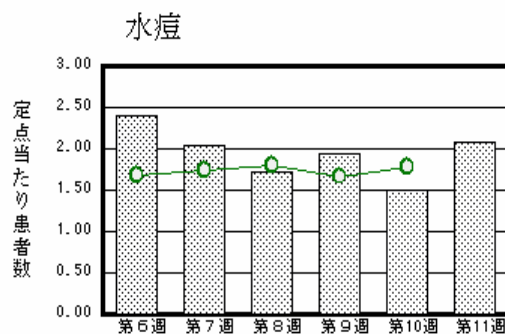
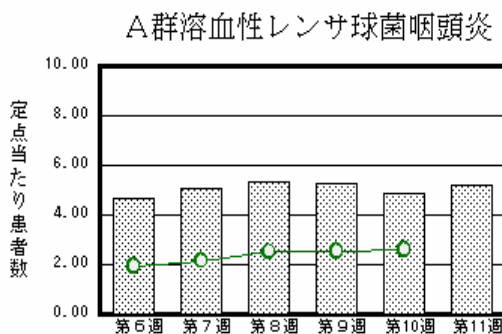
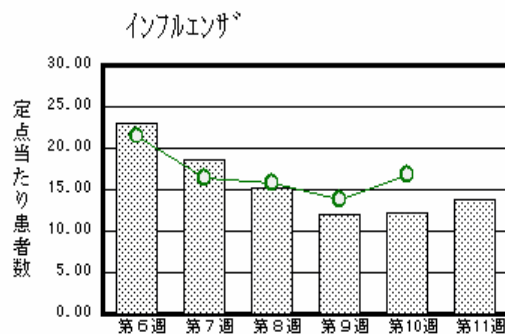
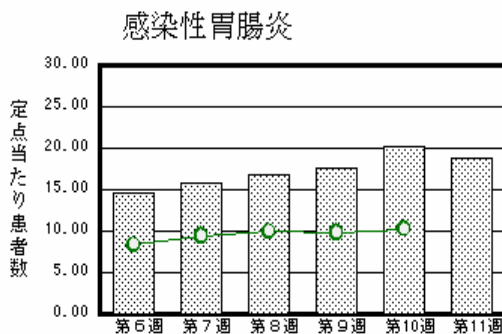
発行: 福井県健康福祉部健康増進課

福井県衛生環境研究センター

kansen@erc.pref.fukui.jp

## 注目疾患の動向

1. 【今週の上位5疾患】 感染性胃腸炎412名(18.73名) インフルエンザ439名(13.72名) A群溶血性レンサ球菌咽頭炎115名(5.23名) 水痘46名(2.09名) 咽頭結膜熱29名(1.32名)  
( )内は定点当たり人数
2. 【報告数の多い疾患】 インフルエンザ(439名) 感染性胃腸炎(412名) A群溶血性レンサ球菌咽頭炎(115名) 水痘(46名) 咽頭結膜熱(29名)
3. 【感染性胃腸炎】報告数は412名です。定点当たり報告数は減少しました(20.27名 18.73名)。地域別にみると、二州地区34.33名、福井地区24.43名、丹南地区18.20名、坂井地区8.00名、若狭地区6.00名、奥越地区5.50名の順となっています。
4. 【インフルエンザ】報告数は439名です。定点当たり報告数は増加しました(12.13名 13.72名)。地域別にみると、奥越地区20.67名、丹南地区19.88名、福井地区13.00名、坂井地区9.00名、二州地区7.25名、若狭地区6.33名の順となっています。
5. 【A群溶血性レンサ球菌咽頭炎】報告数は115名です。定点当たり報告数は増加しました(4.86名 5.23名)。地域別にみると、奥越地区13.00名、二州地区7.00名、丹南地区6.60名、坂井地区3.67名、福井地区2.86名、若狭地区2.00名の順となっています。
6. 【水痘】報告数は46名です。定点当たり報告数は増加しました(1.50名 2.09名)。地域別にみると、丹南地区5.00名、二州地区3.00名、福井地区1.43名、若狭地区0.50名、奥越地区0.50名の順となっています。



棒グラフは福井県、折れ線グラフは全国の数値を表しています。

各疾患の動向グラフについては福井県感染症情報のホームページをご覧ください。

## 感染症週報全国版の要点

2011年第9週号(2月28日~3月6日)要点

発生動向総覧	<第9週>咽頭結膜熱の定点当たり報告数は増加し、過去5年間の同時期と比較してかなり多い/その他最新動向
注目すべき感染症	<今週は該当記事はありません>
病原体情報	インフルエンザウイルス2010/11 シーズン
速報	ペラムビル治療患者からのH275Y耐性インフルエンザウイルスAH1pdm検出事例報告
海外感染症情報	鳥インフルエンザ - インドネシアにおける状況 / 鳥インフルエンザ - エジプトにおける状況 / チャドにおける髄膜炎菌感染 / シエラレオネにおける黄熱
感染症の話	<今週はお休みです>

詳細は国立感染症研究所感染症情報センターのホームページをご覧ください。 <http://www.idsc.nih.go.jp>

全数届出の感染症(福井県)

- 1類感染症:報告はありませんでした。
- 2類感染症:結核3名の報告がありました。  
(なお、結核は第9週に2名の報告がありました。)
- 3類感染症:報告はありませんでした。
- 4類感染症:報告はありませんでした。
- 5類感染症全数把握対象:報告はありませんでした。

福井県感染症発生動向調査

[定点報告:五類感染症(週報分)] 平成23年 第11週 平成23年3月14日(月)～平成23年3月20日(日)

定点種別 (定点数)	保健所 病名	福井	坂井	二州	若狭	奥越	丹南	計	前週	全国(10週)
インフル インザ (32)	インフルエンザ (鳥インフルエンザ を除く)	143 13.00	27 9.00	29 7.25	19 6.33	62 20.67	159 19.88	439 13.72	388 12.13	79174 16.81
小児科  (22)	RSウイルス感 染症	1 0.14		1 0.33				2 0.09		834 0.28
	咽頭結膜熱	3 0.43	8 2.67	3 1.00		1 0.50	14 2.80	29 1.32	38 1.73	1286 0.43
	A群溶血性レン 球菌咽頭炎	20 2.86	11 3.67	21 7.00	4 2.00	26 13.00	33 6.60	115 5.23	107 4.86	7870 2.61
	感染性胃腸炎	171 24.43	24 8.00	103 34.33	12 6.00	11 5.50	91 18.20	412 18.73	446 20.27	31003 10.29
	水痘	10 1.43		9 3.00	1 0.50	1 0.50	25 5.00	46 2.09	33 1.50	5375 1.78
	手足口病		1 0.33	1 0.33			12 2.40	14 0.64	9 0.41	397 0.13
	伝染性紅斑	3 0.43	6 2.00	3 1.00		2 1.00	5 1.00	19 0.86	26 1.18	2064 0.69
	突発性発しん	3 0.43	7 2.33	1 0.33			1 0.20	12 0.55	5 0.23	1432 0.48
	百日咳									65 0.02
	ヘルパンギーナ									98 0.03
流行性耳下腺 炎				1 0.50				1 0.05	3 0.14	2961 0.98
眼科  (3)	急性出血性結膜 炎		*	*	*	*				6 0.01
	流行性角結膜 炎								1 0.33	308 0.48
基幹  (6)	細菌性髄膜炎	1 0.50						1 0.17		4 0.01
	無菌性髄膜炎									9 0.02
	マイコプラズマ肺 炎	1 0.50						1 0.17	4 0.67	160 0.37
	クラミジア肺炎(オム 病は除く)									15 0.03

インフルエンザは、小児科定点+内科定点

細字は定点当たり患者数

(注) 印は、平成15年11月5日以降届出対象疾患。

\*欄には定点はありません

福井県感染症発生動向調査(定点報告:五類感染症)

平成23年第11週 平成23年3月14日(月)～平成23年3月20日(日)

インフルエンザ 定点	インフルエンザ(鳥インフルエンザを除く)	小児科 定点	RSウイルス 感染症	咽頭結 膜熱	A群溶 血性レ ンサ球 菌咽頭 炎	感染性 胃腸炎	水痘	手足口 病	伝染性 紅斑	突発性 発しん	百日咳	ヘルパ ンギー ナ	流行性 耳下腺 炎	眼科・基幹 定点	急性出血 性結膜炎	流行性角 結膜炎	細菌性髄 膜炎	無菌性髄 膜炎	マイコプラ ズマ肺炎	クラミジア 肺炎(オウ ム病を除 く)	
～5ヶ月	3	～5ヶ月	1			2	1							～5ヶ月							
～11ヶ月	3	～11ヶ月	1	2	1	19	3	1		5				～11ヶ月							
1歳	18	1歳		5	4	78	13	4		1				1歳							
2歳	23	2歳		6	10	47	6	4	1					2歳							
3歳	23	3歳		7	16	43	5	2	2	1			1	3歳							
4歳	31	4歳		3	20	54	13		3	1				4歳							
5歳	32	5歳		5	12	33	1	2	6	1				5歳							
6歳	35	6歳		1	14	38	4	1	3	1				6歳							
7歳	40	7歳			16	21			1					7歳							
8歳	23	8歳			8	15				1				8歳							
9歳	40	9歳			5	12			1					9歳							
10～14歳	84	10～14歳			6	30			2	1				10～14歳							
15～19歳	15	15～19歳				6								15～19歳							
20～29歳	15	20歳以上			3	14								20～29歳							
30～39歳	26													30～39歳							
40～49歳	11													40～49歳							1
50～59歳	5													50～59歳			1				
60～69歳	5													60～69歳							
70～79歳	5													70歳以上							
80歳以上	2																				
合計	439	合計	2	29	115	412	46	14	19	12			1	合計			1			1	
前期計	388	前期計		38	107	446	33	9	26	5			3	前期計		1				4	
当期間/前期	1.13	当期間/前期	***	0.76	1.07	0.92	1.39	1.56	0.73	2.4	***	***	0.33	当期間/前期	***		***	***	0.25	***	
増減数	51	増減数	2	-9	8	-34	13	5	-7	7			-2	増減数		-1	1			-3	

(注) 印は、平成15年11月5日以降届出対象疾患

\*\*\*は前期計が"0"のとき

福井県感染症発生動向調査(定点報告:五類感染症月報分)

平成23年2月

[患者数:人]

	STD 定点数	性器クラミジア		性器ヘルペス		尖圭コンジローマ		淋菌感染症		合計		基幹 定点数	メチシリン 耐性黄色 ブドウ 球菌感 染症	ペニシリン 耐性肺炎 球菌感 染症	薬剤耐 性緑膿 菌感 染症	薬剤耐 性アシ ネクト バクテ リア感 染症	合計		
		男	女	男	女	男	女	男	女	男	女								
福井	2	1				1		1		3		2	/						
坂井	1			1						1		0							
二州	1		3								3	1							
若狭	0											1							
奥越	0											1							
丹南	1											1							
合計	5	1	3	1		1		1		4	3	6		32	15				47
前期計	5		7	3		3		1		7	7	6	37	26				63	
当期間/前期		***	0.43	0.33	***	0.33	***	1	***	0.57	0.43		0.86	0.58	***	***		0.75	
増減数		1	-4	-2		-2				-3	-4		-5	-11				-16	

[定点当たり患者数:人/定点]

	STD 定点数	性器クラミジア		性器ヘルペス		尖圭コンジローマ		淋菌感染症		合計		基幹 定点数	メチシリン 耐性黄色 ブドウ 球菌感 染症	ペニシリン 耐性肺炎 球菌感 染症	薬剤耐 性緑膿 菌感 染症	薬剤耐 性アシ ネクト バクテ リア感 染症	合計		
		男	女	男	女	男	女	男	女	男	女								
福井	2	0.50				0.50		0.50		1.50		2	/						
坂井	1			1.00						1.00		0							
二州	1		3.00								3.00	1							
若狭	0											1							
奥越	0											1							
丹南	1											1							
合計	5	0.20	0.60	0.20		0.20		0.20		0.80	0.60	6		5.33	2.50				7.83
全国2月	963	0.91	1.11	0.26	0.40	0.23	0.18	0.58	0.15	1.98	1.84	467	3.88	0.81	0.06	0.00		4.75	

[年齢階層別患者数:人]

	STD	性器クラミジア		性器ヘルペス		尖圭コンジローマ		淋菌感染症		合計		基幹	メチシリン 耐性黄色 ブドウ 球菌感 染症	ペニシリン 耐性肺炎 球菌感 染症	薬剤耐 性緑膿 菌感 染症	薬剤耐 性アシ ネクト バクテ リア感 染症	合計	
		男	女	男	女	男	女	男	女	男	女							
0歳																		
1歳~4歳														5				5
5歳~9歳													3	2				5
10歳~14歳														1				1
15歳~19歳													2					2
20歳~24歳																		
25歳~29歳			1								1							
30歳~34歳			2								2							
35歳~39歳		1		1		1		1		4				1				1
40歳~44歳																		
45歳~49歳																		
50歳~54歳													2	2				4
55歳~59歳													2					2
60歳~64歳													2					2
65歳~69歳													1					1
70歳以上													20	4				24
合計		1	3	1		1		1		4	3		32	15				47
前期計			7	3		3		1		7	7		37	26				63
当期間/前期		***	0.43	0.33	***	0.33	***	1	***	0.57	0.43		0.86	0.58	***	***		0.75
増減数		1	-4	-2		-2				-3	-4		-5	-11				-16

\*\*\*は前期計が 0 のとき