

福井県感染症発生動向調査速報

<<平成23年>>

<週報> 第10週 (平成23年 3月7日～3月13日)

発行日：平成23年3月16日

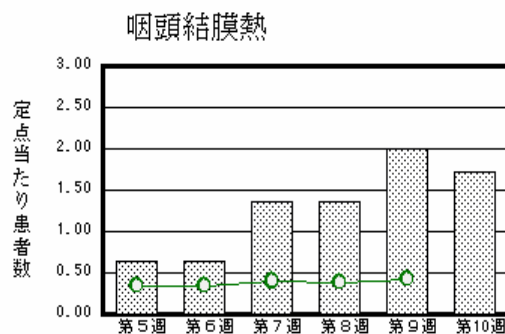
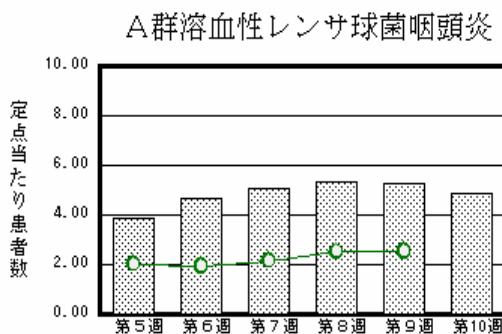
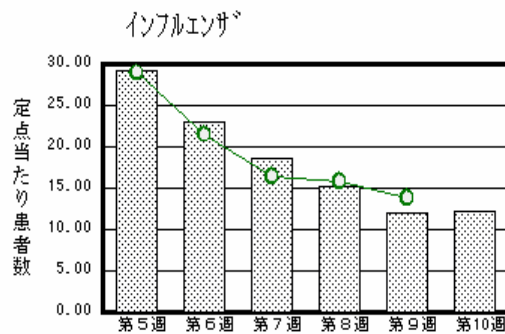
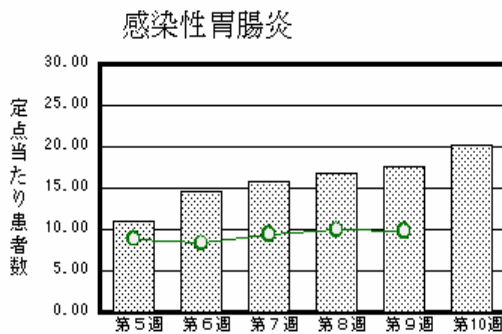
発行：福井県健康福祉部健康増進課

福井県衛生環境研究センター

kansen@erc.pref.fukui.jp

注目疾患の動向

- 【今週の上位5疾患】 感染性胃腸炎446名(20.27名) インフルエンザ388名(12.13名) A群溶血性レンサ球菌咽頭炎107名(4.86名) 咽頭結膜熱38名(1.73名) 水痘33名(1.50名)
()内は定点当たり人数
- 【報告数の多い疾患】 感染性胃腸炎(446名) インフルエンザ(388名) A群溶血性レンサ球菌咽頭炎(107名) 咽頭結膜熱(38名) 水痘(33名)
- 【感染性胃腸炎】報告数は446名です。定点当たり報告数は増加しました(17.68名 20.27名)。地域別にみると、二州地区37.67名、福井地区25.86名、丹南地区21.00名、奥越地区12.00名、坂井地区5.67名、若狭地区3.00名の順となっています。
- 【インフルエンザ】報告数は388名です。定点当たり報告数は増加しました(12.06名 12.13名)。地域別にみると、丹南地区20.13名、坂井地区13.00名、奥越地区13.00名、福井地区10.91名、二州地区5.00名、若狭地区3.00名の順となっています。
- 【A群溶血性レンサ球菌咽頭炎】報告数は107名です。定点当たり報告数は減少しました(5.27名 4.86名)。地域別にみると、奥越地区15.00名、丹南地区6.40名、福井地区4.71名、二州地区3.33名、若狭地区0.50名、坂井地区0.33名の順となっています。
- 【咽頭結膜熱】報告数は38名です。定点当たり報告数は減少しました(2.00名 1.73名)。地域別にみると、坂井地区3.67名、丹南地区3.20名、二州地区1.67名、奥越地区1.00名、福井地区0.57名の順となっています。



棒グラフは福井県、折れ線グラフは全国の数値を表しています。

各疾患の動向グラフについては福井県感染症情報のホームページをご覧ください。

感染症週報全国版の要点

2011年第8週号(2月21日～2月27日)要点

発生動向総覧	<第8週> 伝染性紅斑の定点当たり報告数は2週連続で増加し、過去5年間の同時期と比較してかなり多い/その他最新動向
注目すべき感染症	<インフルエンザ> 第8週の定点当たり報告数は15.75と前週を下回ったが、それ以前の3週間と比較してゆるやかな減少にとどまった
病原体情報	麻疹ウイルス2011年/インフルエンザウイルス2010/11 シーズン
速報	インドネシアからのG3型麻疹ウイルス輸入症例 - 千葉市
海外感染症情報	インフルエンザ/鳥インフルエンザ - カンボジアにおける状況/鳥インフルエンザ - エジプトにおける状況
感染症の話	<今週はお休みです>

詳細は国立感染症研究所感染症情報センターのホームページをご覧ください。 <http://www.idsc.nih.go.jp>

全数届出の感染症(福井県)

- 1類感染症: 報告はありませんでした。
- 2類感染症: 報告はありませんでした。
- 3類感染症: 報告はありませんでした。
- 4類感染症: 報告はありませんでした。
- 5類感染症全数把握対象: 報告はありませんでした。

福井県感染症発生動向調査

[定点報告: 五類感染症(週報分)] 平成23年 第10週 平成23年3月7日(月) ~ 平成23年3月13日(日)

定点種別 (定点数)	保健所 病名	福井	坂井	二州	若狭	奥越	丹南	計	前週	全国(9週)
インフル インザ (32)	インフルエンザ (鳥インフルエンザ を除く)	120 10.91	39 13.00	20 5.00	9 3.00	39 13.00	161 20.13	388 12.13	386 12.06	68327 13.85
小児科 (22)	RSウイルス感 染症								4 0.18	1108 0.35
	咽頭結膜熱	4 0.57	11 3.67	5 1.67		2 1.00	16 3.20	38 1.73	44 2.00	1367 0.43
	A群溶血性レンサ 球菌咽頭炎	33 4.71	1 0.33	10 3.33	1 0.50	30 15.00	32 6.40	107 4.86	116 5.27	7976 2.53
	感染性胃腸炎	181 25.86	17 5.67	113 37.67	6 3.00	24 12.00	105 21.00	446 20.27	389 17.68	30811 9.78
	水痘	10 1.43	4 1.33	4 1.33		2 1.00	13 2.60	33 1.50	43 1.95	5266 1.67
	手足口病			1 0.33			8 1.60	9 0.41	9 0.41	419 0.13
	伝染性紅斑	6 0.86	14 4.67	2 0.67		2 1.00	2 0.40	26 1.18	17 0.77	1900 0.60
	突発性発しん				1 0.50	1 0.50	3 0.60	5 0.23	9 0.41	1548 0.49
	百日咳									57 0.02
	ヘルパンギーナ									95 0.03
流行性耳下腺 炎			1 0.33	1 0.50		1 0.20	3 0.14	5 0.23	2860 0.91	
眼科 (3)	急性出血性結膜 炎		*	*	*	*				7 0.01
	流行性角結膜 炎						1 1.00	1 0.33	3 1.00	300 0.44
基幹 (6)	細菌性髄膜炎								1 0.17	12 0.03
	無菌性髄膜炎									14 0.03
	マイコプラズマ肺 炎	4 2.00						4 0.67		182 0.39
	クラミア肺炎(オウム 病は除く)									13 0.03

インフルエンザは、小児科定点 + 内科定点

細字は定点当たり患者数

(注) 印は、平成15年11月5日以降届出対象疾患。

*欄には定点はありません

福井県感染症発生動向調査(定点報告:五類感染症)

平成23年第10週 平成23年3月7日(月)～平成23年3月13日(日)

インフルエンザ 定点	インフルエンザ(鳥インフルエンザを除く)	小児科 定点	RSウイルス 感染症	咽頭結 膜熱	A群溶 血性レ ンサ球 菌咽頭 炎	感染性 胃腸炎	水痘	手足口 病	伝染性 紅斑	突発性 発しん	百日咳	ヘルパ ンギー ナ	流行性 耳下腺 炎	眼科・基幹 定点	急性出血 性結膜炎	流行性角 結膜炎	細菌性髄 膜炎	無菌性髄 膜炎	マイコプラ ズマ肺炎	クラミジア 肺炎(オウ ム病を除 く)	
～5ヶ月	3	～5ヶ月				3								～5ヶ月						1	
～11ヶ月	8	～11ヶ月		1	1	35	1			3				～11ヶ月							
1歳	16	1歳		8	2	62	4	4	2	2				1歳							
2歳	21	2歳		9	7	49	6	2	2				1	2歳							
3歳	24	3歳		6	9	60	11	2	5					3歳							
4歳	39	4歳		9	18	50	6		4					4歳							
5歳	33	5歳		1	17	34	1	1	3				1	5歳						1	
6歳	37	6歳		2	11	41	1		2					6歳							
7歳	41	7歳		1	10	23	1		4				1	7歳							
8歳	28	8歳		1	12	17			1					8歳							
9歳	26	9歳			6	19	1		1					9歳						1	
10～14歳	52	10～14歳			12	30	1		1					10～14歳							
15～19歳	4	15～19歳			1	8								15～19歳						1	
20～29歳	11	20歳以上			1	15			1					20～29歳							
30～39歳	25													30～39歳		1					
40～49歳	9													40～49歳							
50～59歳	4													50～59歳							
60～69歳	5													60～69歳							
70～79歳	2													70歳以上							
80歳以上																					
合計	388	合計		38	107	446	33	9	26	5			3	合計		1				4	
前期計	386	前期計	4	44	116	389	43	9	17	9			5	前期計		3	1				
当期間/前期	1.01	当期間/前期		0.86	0.92	1.15	0.77	1	1.53	0.56	***	***	0.6	当期間/前期	***	0.33		***	***	***	***
増減数	2	増減数	-4	-6	-9	57	-10		9	-4			-2	増減数		-2	-1			4	

(注) 印は、平成15年11月5日以降届出対象疾患

***は前期計が"0"のとき