

福井県感染症発生動向調査速報

<<平成23年>>

<週報> 第9週 (平成23年 2月28日 ~ 3月6日)

発行日: 平成23年3月9日

<月報> 2月 (平成23年 2月1日 ~ 2月28日)

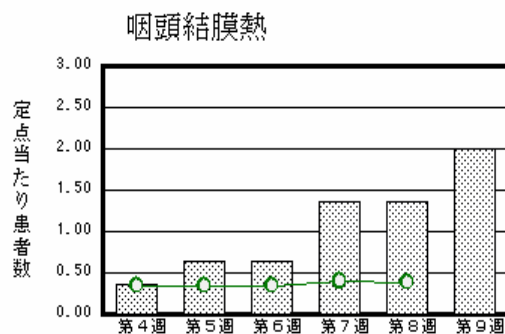
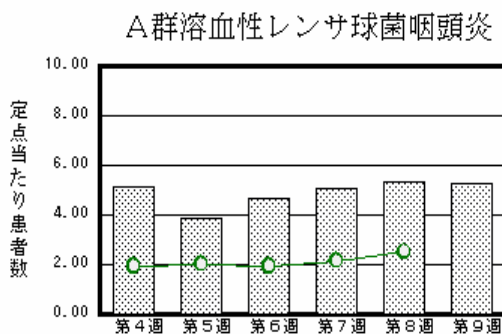
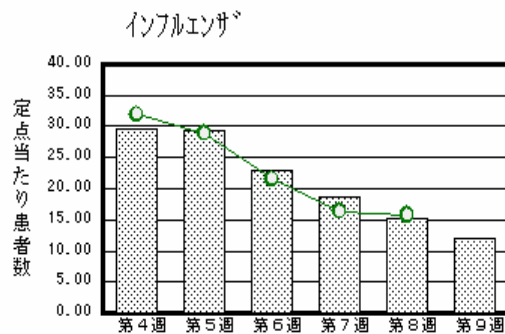
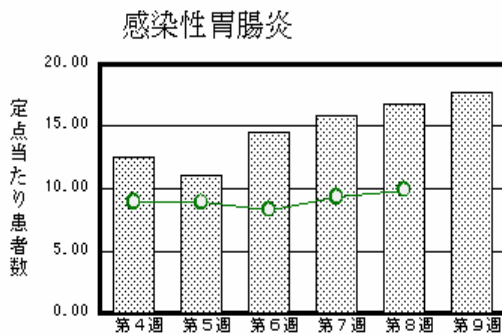
発行: 福井県健康福祉部健康増進課

福井県衛生環境研究センター

kansen@erc.pref.fukui.jp

注目疾患の動向

1. 【今週の上位5疾患】 感染性胃腸炎389名(17.68名) インフルエンザ386名(12.06名) A群溶血性レンサ球菌咽頭炎116名(5.27名) 咽頭結膜熱44名(2.00名) 水痘43名(1.95名)
()内は定点当たり人数
2. 【報告数の多い疾患】 感染性胃腸炎(389名) インフルエンザ(386名) A群溶血性レンサ球菌咽頭炎(116名) 咽頭結膜熱(44名) 水痘(43名)
3. 【感染性胃腸炎】報告数は389名です。定点当たり報告数は増加しました(16.86名 17.68名)。地域別にみると、二州地区28.67名、丹南地区24.20名、福井地区20.14名、奥越地区8.50名、坂井地区6.00名、若狭地区3.00名の順となっています。
4. 【インフルエンザ】報告数は386名です。定点当たり報告数は減少しました(15.19名 12.06名)。地域別にみると、丹南地区16.38名、奥越地区15.67名、福井地区12.82名、二州地区9.00名、坂井地区7.67名、若狭地区2.67名の順となっています。
5. 【A群溶血性レンサ球菌咽頭炎】報告数は116名です。定点当たり報告数は減少しました(5.36名 5.27名)。地域別にみると、奥越地区10.00名、丹南地区9.20名、二州地区4.67名、福井地区4.29名、坂井地区1.33名、若狭地区1.00名の順となっています。
6. 【咽頭結膜熱】報告数は44名です。定点当たり報告数は増加しました(1.36名 2.00名)。地域別にみると、坂井地区5.33名、福井地区2.43名、丹南地区1.20名、二州地区1.00名、奥越地区1.00名の順となっています。



棒グラフは福井県、折れ線グラフは全国の数値を表しています。

各疾患の動向グラフについては福井県感染症情報のホームページをご覧ください。

感染症週報全国版の要点

2011年第7週号(2月14日~2月20日)要点

発生動向総覧	咽頭結膜熱の定点当たり報告数は増加し、過去5年間の同時期と比較してかなり多い/その他最新動向
注目すべき感染症	<伝染性紅斑> 第7週の定点当たり報告数は0.51となり、第4週以降減少が続いていた報告数が増加に転じた
病原体情報	麻疹ウイルス2011年
速報	コレラ2010年/麻しん疑い症例の病原体診断の必要性 - 茨城県
海外感染症情報	<今週は該当記事はありません>
感染症の話	<HTLV-1感染症>HTLV-1キャリアおよび関連疾患は、我が国では九州・沖縄地方を含む南西日本に特に多く見られ、先進国の中で唯一HTLV-1の浸淫国である

詳細は国立感染症研究所感染症情報センターのホームページをご覧ください。 <http://www.idsc.nih.go.jp>

全数届出の感染症(福井県)

1類感染症:報告はありませんでした。

2類感染症:報告はありませんでした。

(なお、結核は第7週に2名、第8週に2名の報告がありました。)

3類感染症:報告はありませんでした。

4類感染症:報告はありませんでした。

5類感染症全数把握対象:後天性免疫不全症候群1名の報告がありました。

福井県感染症発生動向調査

[定点報告:五類感染症(週報分)] 平成23年 第9週 平成23年2月28日(月)～平成23年3月6日(日)

定点種別 (定点数)	保健所 病名	福井	坂井	二州	若狭	奥越	丹南	計	前週	全国(8週)
インフル インザ (32)	インフルエンザ (鳥インフルエンザ を除く)	141 12.82	23 7.67	36 9.00	8 2.67	47 15.67	131 16.38	386 12.06	486 15.19	77751 15.75
小児科 (22)	RSウイルス感 染症	1 0.14			1 0.50	1 0.50	1 0.20	4 0.18		1219 0.39
	咽頭結膜熱	17 2.43	16 5.33	3 1.00		2 1.00	6 1.20	44 2.00	30 1.36	1240 0.39
	A群溶血性レンサ 球菌咽頭炎	30 4.29	4 1.33	14 4.67	2 1.00	20 10.00	46 9.20	116 5.27	118 5.36	7910 2.51
	感染性胃腸炎	141 20.14	18 6.00	86 28.67	6 3.00	17 8.50	121 24.20	389 17.68	371 16.86	31175 9.91
	水痘	15 2.14	2 0.67	10 3.33			16 3.20	43 1.95	38 1.73	5679 1.80
	手足口病	1 0.14	3 1.00				5 1.00	9 0.41	17 0.77	468 0.15
	伝染性紅斑	7 1.00	3 1.00	3 1.00		2 1.00	2 0.40	17 0.77	12 0.55	1957 0.62
	突発性発しん	4 0.57				1 0.50	4 0.80	9 0.41	15 0.68	1568 0.50
	百日咳									60 0.02
	ヘルパンギーナ								1 0.05	76 0.02
流行性耳下腺 炎	1 0.14		1 0.33	2 1.00		1 0.20	5 0.23	1 0.05	2968 0.94	
眼科 (3)	急性出血性結膜 炎		*	*	*	*				11 0.02
	流行性角結膜 炎						3 3.00	3 1.00		346 0.51
基幹 (6)	細菌性髄膜炎	1 0.50						1 0.17		9 0.02
	無菌性髄膜炎		*							16 0.03
	マイコプラズマ肺 炎									199 0.43
	クラミジア肺炎(オウム 病は除く)									9 0.02

インフルエンザは、小児科定点+内科定点

細字は定点当たり患者数

(注) 印は、平成15年11月5日以降届出対象疾患。

*欄には定点はありません

福井県感染症発生動向調査(定点報告:五類感染症)

平成23年第9週 平成23年2月28日(月)～平成23年3月6日(日)

インフルエンザ 定点	インフルエンザ (鳥インフル エンザを 除く)	小児科 定点	RSウ イルス 感染症	咽頭結 膜熱	A群溶 血性レ ンサ球 菌咽頭 炎	感染性 胃腸炎	水痘	手足口 病	伝染性 紅斑	突発性 発しん	百日咳	ヘルパ ンギー ナ	流行性 耳下腺 炎	眼科・基幹 定点	急性出血 性結膜炎	流行性角 結膜炎	細菌性髄 膜炎	無菌性髄 膜炎	マイコプラ ズマ肺炎	クラミジア 肺炎(オウ ム病を除 く)	
～5ヶ月	1	～5ヶ月	1											～5ヶ月							
～11ヶ月	3	～11ヶ月	1	1		22	4		1	2				～11ヶ月							
1歳	19	1歳	1	5	3	62	6	2	1	7				1歳							
2歳	21	2歳		8	9	48	8	2	2					2歳							
3歳	23	3歳		14	15	49	16	2	3					3歳							
4歳	42	4歳		8	14	55	3	2	3				1	4歳		1					
5歳	25	5歳		5	19	38	3	1	1					5歳							
6歳	46	6歳		2	12	37	1		1				1	6歳							
7歳	23	7歳	1	1	10	21	1		1					7歳							
8歳	20	8歳			6	17							2	8歳							
9歳	24	9歳			5	5			1					9歳							
10～14歳	52	10～14歳			18	21	1		3				1	10～14歳							
15～19歳	14	15～19歳				3								15～19歳							
20～29歳	25	20歳以上			5	11								20～29歳		2					
30～39歳	26													30～39歳							
40～49歳	10													40～49歳			1				
50～59歳	3													50～59歳							
60～69歳	8													60～69歳							
70～79歳	1													70歳以上							
80歳以上																					
合計	386	合計	4	44	116	389	43	9	17	9			5	合計		3	1				
前期計	486	前期計		30	118	371	38	17	12	15		1	1	前期計							
当期間/前期	0.79	当期間/前期	***	1.47	0.98	1.05	1.13	0.53	1.42	0.6	***		5	当期間/前期	***	***	***	***	***	***	***
増減数	-100	増減数	4	14	-2	18	5	-8	5	-6		-1	4	増減数		3	1				

(注) 印は、平成15年11月5日以降届出対象疾患

***は前期計が"0"のとき

福井県感染症発生動向調査(定点報告:五類感染症月報分)

平成23年2月

[患者数:人]

	STD 定点数	性器クラミジア		性器ヘルペス		尖圭コンジローマ		淋菌感染症		合計		基幹 定点数	メチシリン耐性黄色ブドウ球菌感染症	ペニシリン耐性肺炎球菌感染症	薬剤耐性緑膿菌感染症	合計	
		男	女	男	女	男	女	男	女	男	女						
福井	2	1				1		1		3		2					
坂井	1			1						1		0					
二州	1		3								3	1					
若狭	0											1					
奥越	0											1					
丹南	1											1					
合計	5	1	3	1		1		1		4	3	6	32	15			47
前期計	5		7	3		3		1		7	7	6	37	26			63
当期間/前期		***	0.43	0.33	***	0.33	***	1	***	0.57	0.43		0.86	0.58	***		0.75
増減数		1	-4	-2		-2				-3	-4		-5	-11			-16

[定点当たり患者数:人/定点]

	STD 定点数	性器クラミジア		性器ヘルペス		尖圭コンジローマ		淋菌感染症		合計		基幹 定点数	メチシリン耐性黄色ブドウ球菌感染症	ペニシリン耐性肺炎球菌感染症	薬剤耐性緑膿菌感染症	合計	
		男	女	男	女	男	女	男	女	男	女						
福井	2	0.50				0.50		0.50		1.50		2					
坂井	1			1.00						1.00		0					
二州	1		3.00								3.00	1					
若狭	0											1					
奥越	0											1					
丹南	1											1					
合計	5	0.20	0.60	0.20		0.20		0.20		0.80	0.60	6	5.33	2.50			7.83
全国1月	962	0.99	1.21	0.27	0.37	0.29	0.18	0.74	0.18	2.29	1.94	469	3.98	0.94	0.10		5.02

[年齢階層別患者数:人]

	STD	性器クラミジア		性器ヘルペス		尖圭コンジローマ		淋菌感染症		合計		基幹	メチシリン耐性黄色ブドウ球菌感染症	ペニシリン耐性肺炎球菌感染症	薬剤耐性緑膿菌感染症	合計	
		男	女	男	女	男	女	男	女	男	女						
0歳																	
1歳~4歳														5			5
5歳~9歳													3	2			5
10歳~14歳														1			1
15歳~19歳													2				2
20歳~24歳																	
25歳~29歳			1								1						
30歳~34歳			2								2						
35歳~39歳		1		1		1		1		4				1			1
40歳~44歳																	
45歳~49歳																	
50歳~54歳													2	2			4
55歳~59歳													2				2
60歳~64歳													2				2
65歳~69歳													1				1
70歳以上													20	4			24
合計		1	3	1		1		1		4	3		32	15			47
前期計			7	3		3		1		7	7		37	26			63
当期間/前期		***	0.43	0.33	***	0.33	***	1	***	0.57	0.43		0.86	0.58	***		0.75
増減数		1	-4	-2		-2				-3	-4		-5	-11			-16

***は前期計が 0 のとき