

福井県感染症発生動向調査速報

<<平成23年>>

<週報> 第8週 (平成23年 2月21日 ~ 2月27日)

発行日: 平成23年3月2日

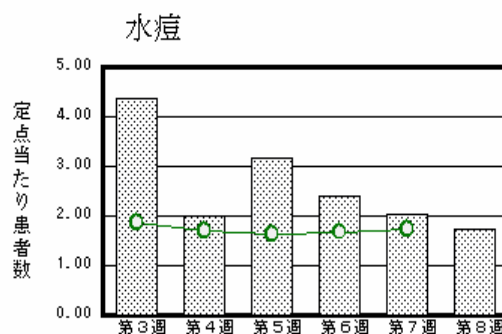
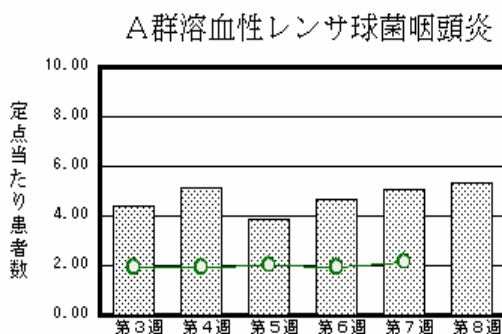
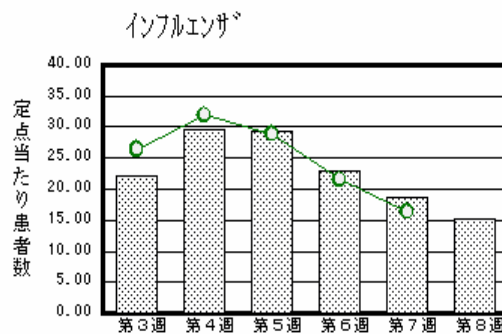
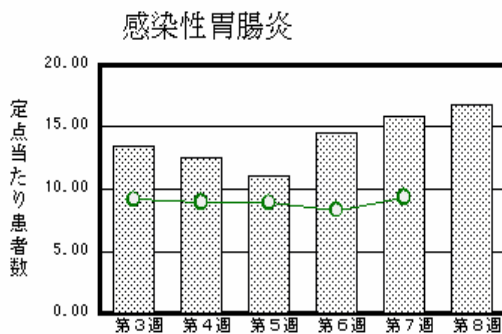
発行: 福井県健康福祉部健康増進課

福井県衛生環境研究センター

kansen@erc.pref.fukui.jp

注目疾患の動向

- 【今週の上位5疾患】 感染性胃腸炎371名(16.86名) インフルエンザ486名(15.19名) A群溶血性レンサ球菌咽頭炎118名(5.36名) 水痘38名(1.73名) 咽頭結膜熱30名(1.36名)
()内は定点当たり人数
- 【報告数の多い疾患】 インフルエンザ(486名) 感染性胃腸炎(371名) A群溶血性レンサ球菌咽頭炎(118名) 水痘(38名) 咽頭結膜熱(30名)
- 【感染性胃腸炎】報告数は371名です。定点当たり報告数は増加しました(15.86名 16.86名)。地域別にみると、丹南地区24.20名、二州地区21.67名、福井地区21.43名、坂井地区8.00名、奥越地区3.50名、若狭地区2.00名の順となっています。
- 【インフルエンザ】報告数は486名です。定点当たり報告数は減少しました(18.56名 15.19名)。地域別にみると、奥越地区30.00名、丹南地区20.63名、福井地区14.82名、坂井地区10.00名、二州地区8.50名、若狭地区1.33名の順となっています。
- 【A群溶血性レンサ球菌咽頭炎】報告数は118名です。定点当たり報告数は増加しました(5.09名 5.36名)。地域別にみると、奥越地区13.50名、丹南地区9.80名、二州地区3.67名、福井地区3.43名、若狭地区1.50名、坂井地区1.33名の順となっています。
- 【水痘】報告数は38名です。定点当たり報告数は減少しました(2.05名 1.73名)。地域別にみると、二州地区4.33名、坂井地区1.67名、丹南地区1.60名、福井地区1.43名、若狭地区0.50名、奥越地区0.50名の順となっています。



棒グラフは福井県、折れ線グラフは全国の数値を表しています。

各疾患の動向グラフについては福井県感染症情報のホームページをご覧ください。

感染症週報全国版の要点

2011年第6週号(2月7日~2月13日)要点

発生動向総覧	<第6週>インフルエンザの定点当たり報告数は2週連続で減少した/その他最新動向<1月>性感染症・薬剤耐性菌感染症について
注目すべき感染症	<今週は該当記事はありません>
病原体情報	インフルエンザウイルス2010/11 シーズン
速報	A型肝炎ウイルスによる食中毒事例 - 千葉市
海外感染症情報	インフルエンザ
感染症の話	<今週はお休みです>

詳細は国立感染症研究所感染症情報センターのホームページをご覧ください。 <http://www.idsc.nih.go.jp>

全数届出の感染症(福井県)

- 1類感染症:報告はありませんでした。
- 2類感染症:結核1名の報告がありました。
- 3類感染症:細菌性赤痢1名の報告がありました。
- 4類感染症:報告はありませんでした。
- 5類感染症全数把握対象:報告はありませんでした。

福井県感染症発生動向調査

[定点報告:五類感染症(週報分)] 平成23年 第8週 平成23年2月21日(月)～平成23年2月27日(日)

定点種別 (定点数)	保健所 病名	福井	坂井	二州	若狭	奥越	丹南	計	前週	全国(7週)
インフル インザ (32)	インフルエンザ (鳥インフルエンザ を除く)	163 14.82	30 10.00	34 8.50	4 1.33	90 30.00	165 20.63	486 15.19	594 18.56	80667 16.35
小児科 (22)	RSウイルス感 染症								3 0.14	1501 0.48
	咽頭結膜熱	14 2.00	8 2.67	1 0.33		1 0.50	6 1.20	30 1.36	30 1.36	1255 0.40
	A群溶血性レンサ 球菌咽頭炎	24 3.43	4 1.33	11 3.67	3 1.50	27 13.50	49 9.80	118 5.36	112 5.09	6795 2.16
	感染性胃腸炎	150 21.43	24 8.00	65 21.67	4 2.00	7 3.50	121 24.20	371 16.86	349 15.86	29435 9.36
	水痘	10 1.43	5 1.67	13 4.33	1 0.50	1 0.50	8 1.60	38 1.73	45 2.05	5486 1.74
	手足口病	2 0.29					15 3.00	17 0.77	8 0.36	363 0.12
	伝染性紅斑	2 0.29		2 0.67		2 1.00	6 1.20	12 0.55	18 0.82	1596 0.51
	突発性発しん	1 0.14	1 0.33	2 0.67			11 2.20	15 0.68	10 0.45	1530 0.49
	百日咳									58 0.02
	ヘルパンギーナ						1 0.20	1 0.05	1 0.05	60 0.02
	流行性耳下腺 炎				1 0.50			1 0.05	2 0.09	3085 0.98
眼科 (3)	急性出血性結膜 炎		*	*	*	*				12 0.02
	流行性角結膜 炎							3 1.00		362 0.54
基幹 (6)	細菌性髄膜炎									7 0.02
	無菌性髄膜炎		*							9 0.02
	マイコプラズマ肺 炎							2 0.33		182 0.40
	クラミジア肺炎(オウム 病は除く)									17 0.04

インフルエンザは、小児科定点+内科定点

細字は定点当たり患者数

(注) 印は、平成15年11月5日以降届出対象疾患。

*欄には定点はありません

福井県感染症発生動向調査(定点報告:五類感染症)

平成23年第8週

平成23年2月21日(月)～平成23年2月27日(日)

インフルエンザ 定点	インフルエンザ (鳥インフルエンザを除く)	小児科 定点	RSウイルス 感染症	咽頭結 膜熱	A群溶 血性レ ンサ球 菌咽頭 炎	感染性 胃腸炎	水痘	手足口 病	伝染性 紅斑	突発性 発しん	百日咳	ヘルパ ンギー ナ	流行性 耳下腺 炎	眼科・基幹 定点	急性出血 性結膜炎	流行性角 結膜炎	細菌性髄 膜炎	無菌性髄 膜炎	マイコプラ ズマ肺炎	クラミジア 肺炎(オウ ム病を除く)	
～5ヶ月	2	～5ヶ月			1	3	3							～5ヶ月							
～11ヶ月	12	～11ヶ月		3	1	19	1	6	1	6				～11ヶ月							
1歳	22	1歳		4	4	65	8	7		6			1	1歳							
2歳	21	2歳		6	5	56	7	1		2		1		2歳							
3歳	32	3歳		5	16	33	7	3	1					3歳							
4歳	46	4歳		4	18	49	7		6	1				4歳							
5歳	34	5歳		2	19	33	3		1					5歳							
6歳	38	6歳		1	14	30	1							6歳							
7歳	30	7歳		1	13	16								7歳							
8歳	31	8歳		2	8	20			2					8歳							
9歳	26	9歳		1	3	14								9歳							
10～14歳	63	10～14歳			12	21			1					10～14歳							
15～19歳	15	15～19歳		1		3								15～19歳							
20～29歳	25	20歳以上			4	9	1							20～29歳							
30～39歳	29													30～39歳							
40～49歳	27													40～49歳							
50～59歳	16													50～59歳							
60～69歳	8													60～69歳							
70～79歳	6													70歳以上							
80歳以上	3																				
合計	486	合計		30	118	371	38	17	12	15		1	1	合計							
前期計	594	前期計	3	30	112	349	45	8	18	10		1	2	前期計		3					2
当期間/前期	0.82	当期間/前期		1	1.05	1.06	0.84	2.13	0.67	1.5	***	1	0.5	当期間/前期	***		***	***			***
増減数	-108	増減数	-3		6	22	-7	9	-6	5			-1	増減数		-3					-2

(注) 印は、平成15年11月5日以降届出対象疾患

***は前期計が"0"のとき