

福井県感染症発生動向調査速報

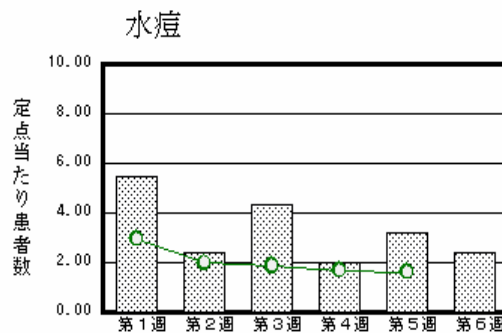
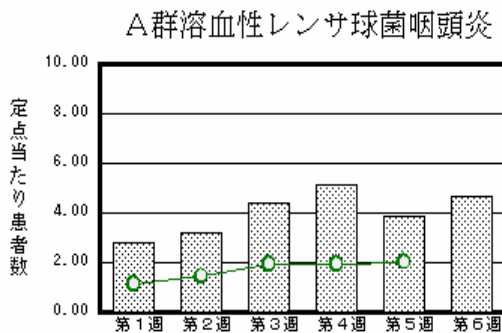
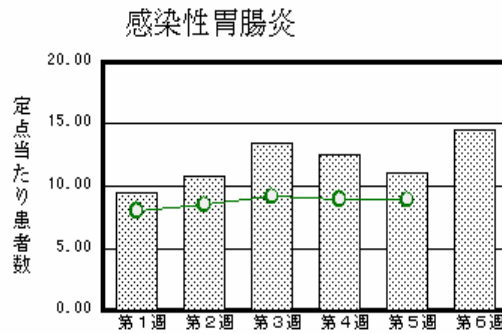
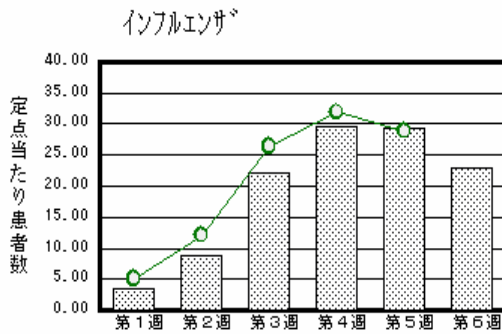
<<平成23年>>

<週報> 第6週 (平成23年 2月 7日 ~ 2月13日)
 <月報> 1月 (平成23年 1月 1日 ~ 1月31日)

発行日：平成23年2月16日
 発行：福井県健康福祉部健康増進課
 福井県衛生環境研究センター
 kansen@erc.pref.fukui.jp

注目疾患の動向

- 【今週の上位5疾患】 インフルエンザ736名(23.00名) 感染性胃腸炎320名(14.55名) A群溶血性レンサ球菌咽頭炎103名(4.68名) 水痘53名(2.41名) 咽頭結膜熱14名(0.64名)
 ()内は定点当たり人数
- 【報告数の多い疾患】 インフルエンザ(736名) 感染性胃腸炎(320名) A群溶血性レンサ球菌咽頭炎(103名) 水痘(53名) 咽頭結膜熱(14名)
- 【インフルエンザ】 報告数は736名です。定点当たり報告数は減少しました(29.22名 23.00名)。地域別にみると、丹南地区33.63名、坂井地区22.67名、福井地区21.91名、奥越地区20.67名、二州地区17.00名、若狭地区9.33名の順となっています。
- 【感染性胃腸炎】 報告数は320名です。定点当たり報告数は増加しました(11.05名 14.55名)。地域別にみると、二州地区30.00名、丹南地区21.40名、福井地区13.86名、坂井地区4.00名、奥越地区4.00名、若狭地区3.00名の順となっています。
- 【A群溶血性レンサ球菌咽頭炎】 報告数は103名です。定点当たり報告数は増加しました(3.86名 4.68名)。地域別にみると、奥越地区11.50名、丹南地区7.20名、福井地区3.86名、坂井地区3.00名、二州地区2.67名の順となっています。
- 【水痘】 報告数は53名です。定点当たり報告数は減少しました(3.18名 2.41名)。地域別にみると、二州地区6.33名、福井地区2.29名、奥越地区2.00名、丹南地区2.00名、坂井地区1.33名の順となっています。



棒グラフは福井県、折れ線グラフは全国の数値を表しています。
 各疾患の動向グラフについては福井県感染症情報のホームページをご覧ください。

感染症週報全国版の要点

2011年第4週号(1月24日～1月30日)要点

発生動向総覧	<第4週> 伝染性紅斑の定点当たり報告数は減少したが、過去5年間の同時期と比較してやや多い/その他最新動向
注目すべき感染症	<インフルエンザ> 第4週の定点当たり報告数は31.88となり、第42週以降15週連続で増加が続いている
病原体情報	麻疹ウイルス2011年/ インフルエンザウイルス2010/11 シーズン
速報	<今週は該当記事はありません>
海外感染症情報	インフルエンザ/鳥インフルエンザ - エジプトにおける状況
感染症の話	<今週はお休みです>

詳細は国立感染症研究所感染症情報センターのホームページをご覧ください。 <http://www.idsc.nih.go.jp>

福井県感染症発生動向調査速報

<<平成23年>>

<週報> 第11週 (平成23年 3月14日 ~ 3月20日)

発行日: 平成23年3月24日

<月報> 2月 (平成23年 2月1日 ~ 2月28日)

発行: 福井県健康福祉部健康増進課

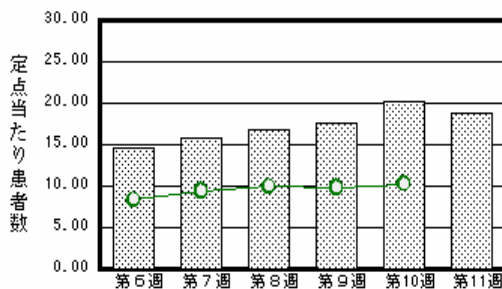
福井県衛生環境研究センター

kansen@erc.pref.fukui.jp

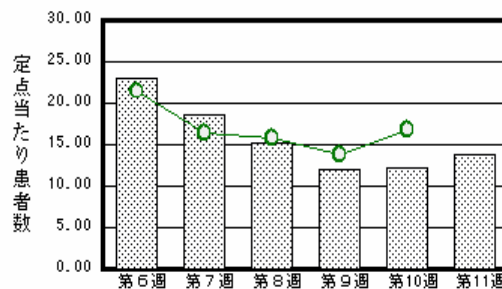
注目疾患の動向

1. 【今週の上位5疾患】 感染性胃腸炎412名(18.73名) インフルエンザ439名(13.72名) A群溶血性レンサ球菌咽頭炎115名(5.23名) 水痘46名(2.09名) 咽頭結膜熱29名(1.32名)
()内は定点当たり人数
2. 【報告数の多い疾患】 インフルエンザ(439名) 感染性胃腸炎(412名) A群溶血性レンサ球菌咽頭炎(115名) 水痘(46名) 咽頭結膜熱(29名)
3. 【感染性胃腸炎】報告数は412名です。定点当たり報告数は減少しました(20.27名 18.73名)。地域別にみると、二州地区34.33名、福井地区24.43名、丹南地区18.20名、坂井地区8.00名、若狭地区6.00名、奥越地区5.50名の順となっています。
4. 【インフルエンザ】報告数は439名です。定点当たり報告数は増加しました(12.13名 13.72名)。地域別にみると、奥越地区20.67名、丹南地区19.88名、福井地区13.00名、坂井地区9.00名、二州地区7.25名、若狭地区6.33名の順となっています。
5. 【A群溶血性レンサ球菌咽頭炎】報告数は115名です。定点当たり報告数は増加しました(4.86名 5.23名)。地域別にみると、奥越地区13.00名、二州地区7.00名、丹南地区6.60名、坂井地区3.67名、福井地区2.86名、若狭地区2.00名の順となっています。
6. 【水痘】報告数は46名です。定点当たり報告数は増加しました(1.50名 2.09名)。地域別にみると、丹南地区5.00名、二州地区3.00名、福井地区1.43名、若狭地区0.50名、奥越地区0.50名の順となっています。

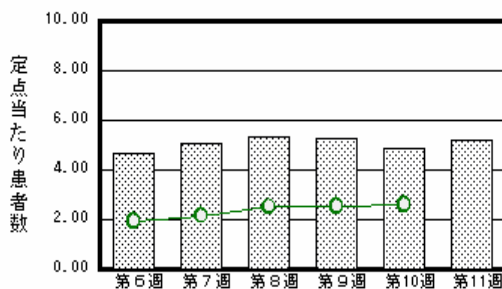
感染性胃腸炎



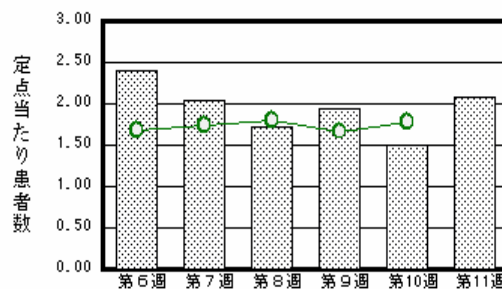
インフルエンザ



A群溶血性レンサ球菌咽頭炎



水痘



棒グラフは福井県、折れ線グラフは全国の数値を表しています。

各疾患の動向グラフについては福井県感染症情報のホームページをご覧ください。

感染症週報全国版の要点

2011年第9週号(2月28日~3月6日)要点

発生動向総覧	<第9週> 咽頭結膜熱の定点当たり報告数は増加し、過去5年間の同時期と比較してかなり多い / その他最新動向
注目すべき感染症	<今週は該当記事はありません>
病原体情報	インフルエンザウイルス2010/11 シーズン
速報	ペラムビル治療患者からのH275Y耐性インフルエンザウイルスAH1pdm検出事例報告
海外感染症情報	鳥インフルエンザ - インドネシアにおける状況 / 鳥インフルエンザ - エジプトにおける状況 / チャドにおける髄膜炎菌感染 / シエラレオネにおける黄熱
感染症の話	<今週はお休みです>

詳細は国立感染症研究所感染症情報センターのホームページをご覧ください。 <http://www.idsc.nih.go.jp>

全数届出の感染症(福井県)

- 1類感染症: 報告はありませんでした。
- 2類感染症: 結核2名の報告がありました。
- 3類感染症: 報告はありませんでした。
- 4類感染症: レジオネラ症1名の報告がありました。
- 5類感染症全数把握対象: 報告はありませんでした。

福井県感染症発生動向調査

[定点報告: 五類感染症(週報分)] 平成23年 第6週 平成23年2月7日(月) ~ 平成23年2月13日(日)

定点種別 (定点数)	保健所 病名	福井	坂井	二州	若狭	奥越	丹南	計	前週	全国(5週)
インフルエンザ (32)	インフルエンザ (鳥インフルエンザを除く)	241 21.91	68 22.67	68 17.00	28 9.33	62 20.67	269 33.63	736 23.00	935 29.22	143035 28.93
小児科 (22)	RSウイルス感染症	1 0.14						1 0.05	3 0.14	1944 0.62
	咽頭結膜熱	1 0.14	1 0.33				12 2.40	14 0.64	14 0.64	1106 0.35
	A群溶血性レンサ球菌咽頭炎	27 3.86	9 3.00	8 2.67		23 11.50	36 7.20	103 4.68	85 3.86	6411 2.03
	感染性胃腸炎	97 13.86	12 4.00	90 30.00	6 3.00	8 4.00	107 21.40	320 14.55	243 11.05	28061 8.89
	水痘	16 2.29	4 1.33	19 6.33		4 2.00	10 2.00	53 2.41	70 3.18	5160 1.63
	手足口病	1 0.14	4 1.33				4 0.80	9 0.41	16 0.73	464 0.15
	伝染性紅斑	3 0.43	1 0.33	2 0.67			3 0.60	9 0.41	9 0.41	1658 0.53
	突発性発しん	2 0.29	2 0.67	2 0.67		2 1.00	4 0.80	12 0.55	11 0.50	1565 0.50
	百日咳									74 0.02
	ヘルパンギーナ									51 0.02
眼科 (3)	急性出血性結膜炎		*	*	*	*				6 0.01
	流行性角結膜炎								5 1.67	389 0.57
基幹 (6)	細菌性髄膜炎								1 0.17	5 0.01
	無菌性髄膜炎									12 0.03
	マイコプラズマ肺炎	1 0.50						1 0.17	1 0.17	248 0.54
	クラミジア肺炎(オウム病は除く)									10 0.02

インフルエンザは、小児科定点 + 内科定点

細字は定点当たり患者数

(注) 印は、平成15年11月5日以降届出対象疾患。

*欄には定点はありません

福井県感染症発生動向調査(定点報告:五類感染症)

平成23年第6週

平成23年2月7日(月)～平成23年2月13日(日)

インフルエンザ 定点	インフルエンザ(鳥インフルエンザを除く)	小児科 定点	RSウイルス 感染症	咽頭結 膜熱	A群溶 血性レ ンサ球 菌咽頭 炎	感染性 胃腸炎	水痘	手足口 病	伝染性 紅斑	突発性 発しん	百日咳	ヘルパ ンギー ナ	流行性 耳下腺 炎	眼科・基幹 定点	急性出血 性結膜炎	流行性角 結膜炎	細菌性髄 膜炎	無菌性髄 膜炎	マイコプラ ズマ肺炎	クラミジア 肺炎(オウ ム病を除 く)	
～5ヶ月	1	～5ヶ月				6	1							～5ヶ月							
～11ヶ月	12	～11ヶ月	1	3		13	5	1		5				～11ヶ月							
1歳	51	1歳		5	1	50	11	7		6				1歳							
2歳	41	2歳		1	7	35	11							2歳							
3歳	53	3歳		4	13	41	7	1	1					3歳							
4歳	64	4歳		1	20	49	14		2					4歳							
5歳	60	5歳			19	37	3		2				1	5歳							
6歳	55	6歳			19	17	1		2					6歳							
7歳	24	7歳			6	14			2					7歳							
8歳	21	8歳			6	17								8歳							
9歳	25	9歳			3	8								9歳						1	
10～14歳	122	10～14歳			9	21							1	10～14歳							
15～19歳	18	15～19歳				4								15～19歳							
20～29歳	33	20歳以上				8				1				20～29歳							
30～39歳	78													30～39歳							
40～49歳	31													40～49歳							
50～59歳	24													50～59歳							
60～69歳	13													60～69歳							
70～79歳	8													70歳以上							
80歳以上	2																				
合計	736	合計	1	14	103	320	53	9	9	12			2	合計						1	
前期計	935	前期計	3	14	85	243	70	16	9	11			5	前期計		5	1			1	
当期間/前期	0.79	当期間/前期	0.33	1	1.21	1.32	0.76	0.56	1	1.09	***	***	0.4	当期間/前期	***			***		1	***
増減数	-199	増減数	-2		18	77	-17	-7		1			-3	増減数		-5	-1				

(注) 印は、平成15年11月5日以降届出対象疾患

***は前期計が"0"のとき

福井県感染症発生動向調査(定点報告:五類感染症月報分)

平成23年1月

[患者数:人]

	STD 定点数	性器クラミジア		性器ヘルペス		尖圭コンジローマ		淋菌感染症		合計		基幹 定点数	メチシリン耐性黄色ブドウ球菌感染症	ペニシリン耐性肺炎球菌感染症	薬剤耐性緑膿菌感染症	合計
		男	女	男	女	男	女	男	女	男	女					
福井	2			2				1		3		2				
坂井	1			1		3				4		0				
二州	1		7								7	1				
若狭	0											1				
奥越	0											1				
丹南	1											1				
合計	5		7	3		3		1		7	7	6	37	26		63
前期計	5	1	6	1		1		1		4	6	6	26	30		56
当期間/前期			1.17	3	***	3	***	1	***	1.75	1.17		1.42	0.87	***	1.13
増減数		-1	1	2		2				3	1		11	-4		7

[定点当たり患者数:人/定点]

	STD 定点数	性器クラミジア		性器ヘルペス		尖圭コンジローマ		淋菌感染症		合計		基幹 定点数	メチシリン耐性黄色ブドウ球菌感染症	ペニシリン耐性肺炎球菌感染症	薬剤耐性緑膿菌感染症	合計
		男	女	男	女	男	女	男	女	男	女					
福井	2			1.00				0.50		1.50		2				
坂井	1			1.00		3.00				4.00		0				
二州	1		7.00								7.00	1				
若狭	0											1				
奥越	0											1				
丹南	1											1				
合計	5		1.40	0.60		0.60		0.20		1.40	1.40	6	6.17	4.33		10.50
全国1月	962	0.99	1.21	0.27	0.37	0.29	0.18	0.74	0.18	2.29	1.94	469	3.98	0.94	0.10	5.02

[年齢階層別患者数:人]

	STD	性器クラミジア		性器ヘルペス		尖圭コンジローマ		淋菌感染症		合計		基幹	メチシリン耐性黄色ブドウ球菌感染症	ペニシリン耐性肺炎球菌感染症	薬剤耐性緑膿菌感染症	合計
		男	女	男	女	男	女	男	女	男	女					
0歳																
1歳~4歳													1	16		17
5歳~9歳														4		4
10歳~14歳														1		1
15歳~19歳																
20歳~24歳						1				1						
25歳~29歳			2								2					
30歳~34歳			3								3		1			1
35歳~39歳			2					1		1	2					
40歳~44歳						1				1						
45歳~49歳													1			1
50歳~54歳													1			1
55歳~59歳													1			1
60歳~64歳						1				1			1	1		2
65歳~69歳													4			4
70歳以上				3						3			27	4		31
合計			7	3		3		1		7	7		37	26		63
前期計		1	6	1		1		1		4	6		26	30		56
当期間/前期			1.17	3	***	3	***	1	***	1.75	1.17		1.42	0.87	***	1.13
増減数		-1	1	2		2				3	1		11	-4		7

***は前期計が 0 のとき