

# 福井県感染症発生動向調査速報

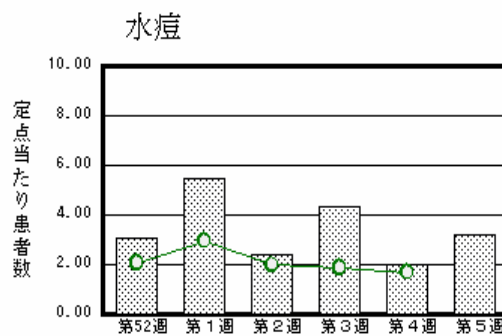
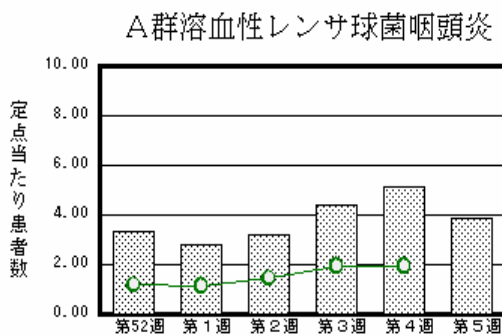
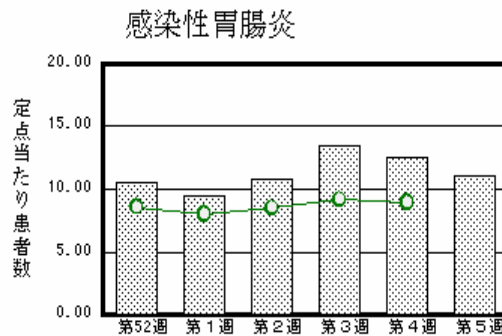
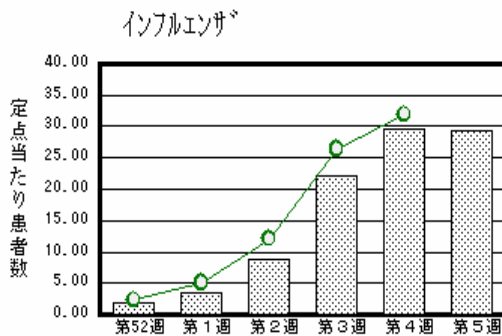
<<平成23年>>

<週報> 第5週 (平成23年 1月31日 ~ 2月6日)  
 <月報> 1月 (平成23年 1月1日 ~ 1月31日)

発行日: 平成23年2月9日  
 発行: 福井県健康福祉部健康増進課  
 福井県衛生環境研究センター  
 kansen@erc.pref.fukui.jp

## 注目疾患の動向

1. 【今週の上位5疾患】 インフルエンザ935名(29.22名) 感染性胃腸炎243名(11.05名) A群溶血性レンサ球菌咽頭炎85名(3.86名) 水痘70名(3.18名) 流行性角結膜炎5名(1.67名)  
 ( )内は定点当たり人数
2. 【報告数の多い疾患】 インフルエンザ(935名) 感染性胃腸炎(243名) A群溶血性レンサ球菌咽頭炎(85名) 水痘(70名) 手足口病(16名)
3. 【インフルエンザ】 報告数は935名です。定点当たり報告数は減少しました(29.66名 29.22名)。地域別にみると、奥越地区41.00名、丹南地区36.75名、二州地区31.25名、坂井地区27.00名、福井地区25.73名、若狭地区9.67名の順となっています。
4. 【感染性胃腸炎】 報告数は243名です。定点当たり報告数は減少しました(12.55名 11.05名)。地域別にみると、二州地区20.67名、丹南地区16.20名、福井地区10.14名、若狭地区7.50名、坂井地区3.67名、奥越地区1.50名の順となっています。
5. 【A群溶血性レンサ球菌咽頭炎】 報告数は85名です。定点当たり報告数は減少しました(5.14名 3.86名)。地域別にみると、奥越地区9.50名、丹南地区5.20名、坂井地区4.00名、二州地区3.00名、福井地区2.43名、若狭地区1.00名の順となっています。
6. 【水痘】 報告数は70名です。定点当たり報告数は増加しました(2.00名 3.18名)。地域別にみると、二州地区6.33名、奥越地区3.50名、丹南地区3.20名、若狭地区3.00名、福井地区2.43名、坂井地区1.67名の順となっています。



棒グラフは福井県、折れ線グラフは全国の数値を表しています。

各疾患の動向グラフについては福井県感染症情報のホームページをご覧ください。

## 感染症週報全国版の要点

2011年第3週号(1月17日~1月23日)要点

発生動向総覧	<第3週> 伝染性紅斑の定点当たり報告数は3週連続で増加し、過去5年間の同時期と比較してやや多い/その他最新動向
注目すべき感染症	<インフルエンザ> 第3週の定点当たり報告数は26.41となり、第42週以降14週連続で増加が続いている
病原体情報	麻疹ウイルス2010~2011年/インフルエンザウイルス2010/11 シーズン
速報	フィリピンからのD9型輸入麻疹および関連症例の発生 - 愛知県
海外感染症情報	コートジボワールにおける黄熱
感染症の話	<今週はお休みです>

詳細は国立感染症研究所感染症情報センターのホームページをご覧ください。 <http://www.idsc.nih.go.jp>

全数届出の感染症(福井県)

- 1類感染症:報告はありませんでした。
- 2類感染症:結核3名の報告がありました。  
(なお、結核は第2週に1名、第3週に1名、第4週に1名の報告がありました。)
- 3類感染症:報告はありませんでした。
- 4類感染症報告はありませんでした。
- 5類感染症全数把握対象:報告はありませんでした。

福井県感染症発生動向調査

[定点報告:五類感染症(週報分)] 平成23年 第5週 平成23年1月31日(月)～平成23年2月6日(日)

定点種別 (定点数)	保健所 病名	福井	坂井	二州	若狭	奥越	丹南	計	前週	全国(4週)
インフル エンザ (32)	インフルエンザ (鳥インフルエンザ を除く)	283 25.73	81 27.00	125 31.25	29 9.67	123 41.00	294 36.75	935 29.22	949 29.66	157381 31.88
小児科  (22)	RSウイルス感 染症	1 0.14		1 0.33	1 0.50			3 0.14	1 0.05	2267 0.72
	咽頭結膜熱	4 0.57	2 0.67	1 0.33			7 1.40	14 0.64	8 0.36	1093 0.35
	A群溶血性レンサ 球菌咽頭炎	17 2.43	12 4.00	9 3.00	2 1.00	19 9.50	26 5.20	85 3.86	113 5.14	6132 1.95
	感染性胃腸炎	71 10.14	11 3.67	62 20.67	15 7.50	3 1.50	81 16.20	243 11.05	276 12.55	28238 8.97
	水痘	17 2.43	5 1.67	19 6.33	6 3.00	7 3.50	16 3.20	70 3.18	44 2.00	5364 1.70
	手足口病	1 0.14	12 4.00				3 0.60	16 0.73	11 0.50	413 0.13
	伝染性紅斑	5 0.71	1 0.33			2 1.00	1 0.20	9 0.41	16 0.73	2008 0.64
	突発性発しん	4 0.57		2 0.67	1 0.50		4 0.80	11 0.50	10 0.45	1561 0.50
	百日咳									79 0.03
	ヘルパンギーナ									75 0.02
流行性耳下腺 炎	2 0.29		1 0.33	1 0.50	1 0.50		5 0.23	4 0.18	2624 0.83	
眼科  (3)	急性出血性結膜 炎		*	*	*	*				16 0.02
	流行性角結膜 炎	1 0.50					4 4.00	5 1.67	4 1.33	377 0.56
基幹  (6)	細菌性髄膜炎	1 0.50						1 0.17		11 0.02
	無菌性髄膜炎									5 0.01
	マイコプラズマ肺 炎	1 0.50						1 0.17		196 0.43
	クラミア肺炎(オム 病は除く)									5 0.01

インフルエンザは、小児科定点+内科定点

細字は定点当たり患者数

(注) 印は、平成15年11月5日以降届出対象疾患。

\*欄には定点はありません

福井県感染症発生動向調査(定点報告:五類感染症)

平成23年第5週 平成23年1月31日(月)～平成23年2月6日(日)

インフルエンザ 定点	インフルエンザ(鳥インフルエンザを除く)	小児科 定点	RSウイルス 感染症	咽頭結 膜熱	A群溶 血性レ ンサ球 菌咽頭 炎	感染性 胃腸炎	水痘	手足口 病	伝染性 紅斑	突発性 発しん	百日咳	ヘルパ ンギー ナ	流行性 耳下腺 炎	眼科・基幹 定点	急性出血 性結膜炎	流行性角 結膜炎	細菌性髄 膜炎	無菌性髄 膜炎	マイコプラ ズマ肺炎	クラミジア 肺炎(オウ ム病を除 く)	
～5ヶ月	6	～5ヶ月	2			2	3							～5ヶ月							
～11ヶ月	14	～11ヶ月	1	1		9	1			2				～11ヶ月							
1歳	55	1歳			3	45	13	4		6				1歳							
2歳	49	2歳		2	5	30	12	3		2			2	2歳		1					
3歳	47	3歳		6	9	27	15	4	3					3歳		1					
4歳	65	4歳		1	14	30	21	3	1				1	4歳							
5歳	76	5歳		3	14	20	3	1	3				1	5歳							
6歳	74	6歳			13	25		1	1	1				6歳							
7歳	53	7歳			3	13								7歳							
8歳	62	8歳		1	7	10							1	8歳							
9歳	38	9歳			6	7	1		1					9歳							
10～14歳	120	10～14歳			9	15	1							10～14歳							
15～19歳	28	15～19歳				3								15～19歳							
20～29歳	72	20歳以上			2	7								20～29歳		1					
30～39歳	71													30～39歳		2					
40～49歳	46													40～49歳							1
50～59歳	23													50～59歳							
60～69歳	26													60～69歳							
70～79歳	4													70歳以上			1				
80歳以上	6																				
合計	935	合計	3	14	85	243	70	16	9	11			5	合計		5	1			1	
前期計	949	前期計	1	8	113	276	44	11	16	10			4	前期計		4					
当期間/前期	0.99	当期間/前期	3	1.75	0.75	0.88	1.59	1.45	0.56	1.1	***	***	1.25	当期間/前期	***	1.25	***	***	***	***	***
増減数	-14	増減数	2	6	-28	-33	26	5	-7	1			1	増減数		1	1			1	

(注) 印は、平成15年11月5日以降届出対象疾患

\*\*\*は前期計が"0"のとき

福井県感染症発生動向調査(定点報告:五類感染症月報分)

平成23年1月

[患者数:人]

	STD 定点数	性器クラミジア		性器ヘルペス		尖圭コンジローマ		淋菌感染症		合計		基幹 定点数	メチシリン耐性黄色ブドウ球菌感染症	ペニシリン耐性肺炎球菌感染症	薬剤耐性緑膿菌感染症	合計
		男	女	男	女	男	女	男	女	男	女					
福井	2			2				1		3		2				
坂井	1			1		3				4		0				
二州	1		7								7	1				
若狭	0											1				
奥越	0											1				
丹南	0											1				
合計	4		7	3		3		1		7	7	6	37	26		63
前期計	4	1	6	1		1		1		4	6	6	26	30		56
当期間/前期			1.17	3	***	3	***	1	***	1.75	1.17		1.42	0.87	***	1.13
増減数		-1	1	2		2				3	1		11	-4		7

[定点当たり患者数:人/定点]

	STD 定点数	性器クラミジア		性器ヘルペス		尖圭コンジローマ		淋菌感染症		合計		基幹 定点数	メチシリン耐性黄色ブドウ球菌感染症	ペニシリン耐性肺炎球菌感染症	薬剤耐性緑膿菌感染症	合計
		男	女	男	女	男	女	男	女	男	女					
福井	2			1.00				0.50		1.50		2				
坂井	1			1.00		3.00				4.00		0				
二州	1		7.00								7.00	1				
若狭	0											1				
奥越	0											1				
丹南	0											1				
合計	4		1.75	0.75		0.75		0.25		1.75	1.75	6	6.17	4.33		10.50
全国12月	967	0.95	1.04	0.31	0.42	0.22	0.17	0.68	0.16	2.16	1.79	468	3.80	1.19	0.10	5.09

[年齢階層別患者数:人]

	STD	性器クラミジア		性器ヘルペス		尖圭コンジローマ		淋菌感染症		合計		基幹	メチシリン耐性黄色ブドウ球菌感染症	ペニシリン耐性肺炎球菌感染症	薬剤耐性緑膿菌感染症	合計
		男	女	男	女	男	女	男	女	男	女					
0歳																
1歳~4歳													1	16		17
5歳~9歳														4		4
10歳~14歳														1		1
15歳~19歳																
20歳~24歳						1				1						
25歳~29歳			2								2					
30歳~34歳			3								3		1			1
35歳~39歳			2					1		1	2					
40歳~44歳						1				1						
45歳~49歳													1			1
50歳~54歳													1			1
55歳~59歳													1			1
60歳~64歳						1				1			1	1		2
65歳~69歳													4			4
70歳以上				3						3		27	4			31
合計			7	3		3		1		7	7	37	26			63
前期計		1	6	1		1		1		4	6	26	30			56
当期間/前期			1.17	3	***	3	***	1	***	1.75	1.17		1.42	0.87	***	1.13
増減数		-1	1	2		2				3	1		11	-4		7

\*\*\*は前期計が 0 のとき