

福井県感染症発生動向調査速報

<<平成23年>>

<週報> 第1週 (平成23年 1月 3日 ~ 1月 9日)

発行日: 平成23年1月13日

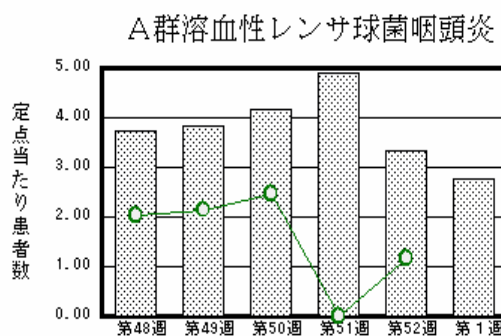
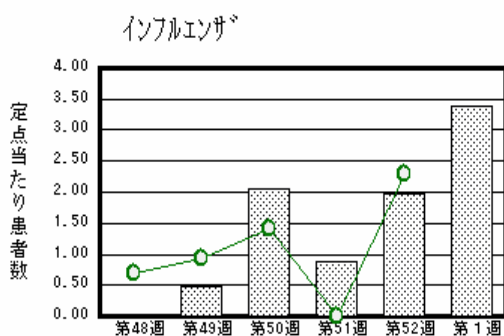
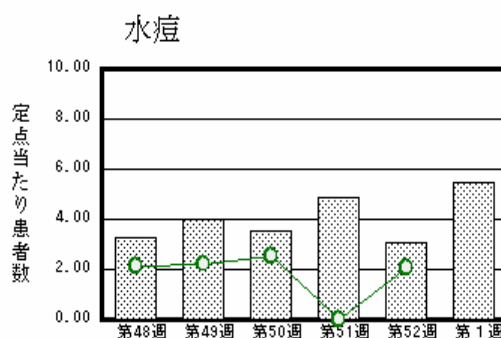
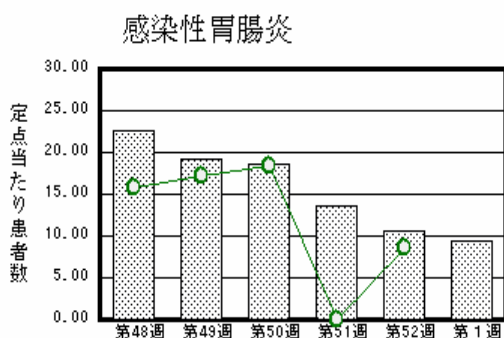
<月報> 12月 (平成22年12月 1日 ~ 12月31日)

発行: 福井県健康福祉部健康増進課

福井県衛生環境研究センター
kansen@erc.pref.fukui.jp

注目疾患の動向

1. 【今週の上位5疾患】 感染性胃腸炎209名(9.50名) 水痘121名(5.50名) インフルエンザ108名(3.38名) A群溶血性レンサ球菌咽頭炎61名(2.77名) RSウイルス感染症25名(1.14名) ()内は定点当たり人数
2. 【報告数の多い疾患】 感染性胃腸炎(209名) 水痘(121名) インフルエンザ(108名) A群溶血性レンサ球菌咽頭炎(61名) RSウイルス感染症(25名)
3. 【感染性胃腸炎】報告数は209名です。定点当たり報告数は減少しました(10.55名 9.50名)。地域別にみると、二州地区22.33名、福井地区12.43名、丹南地区7.60名、若狭地区3.50名、坂井地区3.33名の順となっています。
4. 【水痘】報告数は121名です。定点当たり報告数は増加しました(3.09名 5.50名)。地域別にみると、二州地区22.67名、奥越地区3.50名、丹南地区3.20名、福井地区3.14名、坂井地区2.33名、若狭地区0.50名、の順となっています。
5. 【インフルエンザ】報告数は108名です。定点当たり報告数は増加しました(1.91名 3.38名)。地域別にみると、福井地区5.45名、丹南地区3.25名、若狭地区2.33名、二州地区2.00名、坂井地区1.33名、奥越地区1.00名の順となっています。
6. 【A群溶血性レンサ球菌咽頭炎】報告数は61名です。定点当たり報告数は減少しました(3.32名 2.77名)。地域別にみると、奥越地区6.50名、二州地区4.33名、丹南地区3.80名、福井地区1.86名、坂井地区1.00名の順となっています。



棒グラフは福井県、折れ線グラフは全国の数値を表しています。

(全国の第51週についてはシステムの不具合により値が反映されておりません。)

各疾患の動向グラフについては福井県感染症情報のホームページをご覧ください。

感染症週報全国版の要点

2010年第50週号(12月13日~12月19日)要点

発生動向総覧	<第50週> 伝染性紅斑の定点当たり報告数は第43週以降増加が続いており、過去5年間の同時期と比較してかなり多い/ その他最新動向
注目すべき感染症	<インフルエンザ> 第50週の定点当たり報告数は1.41となり、第42週以降9週連続で増加が続いている
病原体情報	インフルエンザウイルス2010/11 シーズン
速報	B型インフルエンザウイルス(Victoria系統)の局地的流行 - 横浜市
海外感染症情報	インフルエンザ/鳥インフルエンザ - エジプトにおける状況
感染症の話	<今週はお休みです>

詳細は国立感染症研究所感染症情報センターのホームページをご覧ください。 <http://www.idsc.nih.go.jp>

全数届出の感染症(福井県)

- 1類感染症:報告はありませんでした。
- 2類感染症:報告はありませんでした。
(なお、結核は第52週に1名の報告がありました。)
- 3類感染症:報告はありませんでした。
- 4類感染症:報告はありませんでした。
- 5類感染症全数把握対象:報告はありませんでした。

福井県感染症発生動向調査

[定点報告:五類感染症(週報分)] 平成23年 第1週 平成23年1月3日(月)～平成23年1月9日(日)

定点種別 (定点数)	保健所 病名	福井	坂井	二州	若狭	奥越	丹南	計	前週	全国(52週)
インフルエンザ (32)	インフルエンザ (鳥インフルエンザを除く)	60 5.45	4 1.33	8 2.00	7 2.33	3 1.00	26 3.25	108 3.38	61 1.91	10851 2.30
小児科 (22)	RSウイルス感染症	8 1.14	3 1.00	5 1.67	1 0.50	7 3.50	1 0.20	25 1.14	30 1.36	3223 1.08
	咽頭結膜熱	5 0.71	6 2.00	3 1.00	1 0.50		4 0.80	19 0.86	16 0.73	1364 0.46
	A群溶血性レンサ球菌咽頭炎	13 1.86	3 1.00	13 4.33		13 6.50	19 3.80	61 2.77	73 3.32	3485 1.17
	感染性胃腸炎	87 12.43	10 3.33	67 22.33	7 3.50		38 7.60	209 9.50	232 10.55	25608 8.59
	水痘	22 3.14	7 2.33	68 22.67	1 0.50	7 3.50	16 3.20	121 5.50	68 3.09	6109 2.05
	手足口病	1 0.14	4 1.33	1 0.33		1 0.50	1 0.20	8 0.36	2 0.09	322 0.11
	伝染性紅斑	6 0.86	3 1.00			2 1.00	2 0.40	13 0.59	7 0.32	1125 0.38
	突発性発しん	2 0.29		2 0.67		1 0.50	3 0.60	8 0.36	10 0.45	899 0.30
	百日咳									69 0.02
	ヘルパンギーナ									77 0.03
眼科 (3)	流行性耳下腺炎		1 0.33	3 1.00	8 4.00			12 0.55	4 0.18	2788 0.94
	急性出血性結膜炎		*	*	*	*				11 0.02
基幹 (6)	流行性角結膜炎	1 0.50					1 1.00	2 0.67		327 0.50
	細菌性髄膜炎									11 0.02
	無菌性髄膜炎									6 0.01
	マイコプラズマ肺炎	1 0.50						1 0.17	2 0.33	183 0.40
	クラミジア肺炎(オウム病は除く)									12 0.03

インフルエンザは、小児科定点+内科定点

細字は定点当たり患者数

(注) 印は、平成15年11月5日以降届出対象疾患。

*欄には定点はありません

福井県感染症発生動向調査(定点報告:五類感染症)

平成23年第1週 平成23年1月3日(月)～平成23年1月9日(日)

インフルエンザ 定点	インフルエンザ (鳥インフル エンザを除く)	小児科 定点	RSウ イルス 感染症	咽頭結 膜熱	A群溶 血性レ ンサ球 菌咽頭 炎	感染性 胃腸炎	水痘	手足口 病	伝染性 紅斑	突発性 発しん	百日咳	ヘルパ ンギー ナ	流行性 耳下腺 炎	眼科・基幹 定点	急性出血 性結膜炎	流行性角 結膜炎	細菌性髄 膜炎	無菌性髄 膜炎	マイコプラ ズマ肺炎	クラミジア 肺炎(オウ ム病を除く)	
～5ヶ月	1	～5ヶ月	14				1							～5ヶ月							
～11ヶ月	2	～11ヶ月	7	1	1	11	10	1		4				～11ヶ月							
1歳	9	1歳	2	1	2	50	26	1	1	3				1歳		1					
2歳	4	2歳	2	7	7	29	34	1	1	1			2	2歳							
3歳	3	3歳		6	6	27	22	2	3				1	3歳							
4歳	2	4歳		2	10	19	14	1	1				1	4歳							
5歳	6	5歳		1	9	7	9		4				7	5歳							
6歳	4	6歳			8	17	3		1				1	6歳							
7歳	3	7歳		1	5	8		1	1					7歳							
8歳	2	8歳			3	11								8歳							
9歳	3	9歳			3	4								9歳							
10～14歳	2	10～14歳			6	11	1	1	1					10～14歳						1	
15～19歳	3	15～19歳				5								15～19歳							
20～29歳	22	20歳以上			1	10	1							20～29歳							
30～39歳	20													30～39歳		1					
40～49歳	14													40～49歳							
50～59歳	3													50～59歳							
60～69歳	3													60～69歳							
70～79歳	2													70歳以上							
80歳以上																					
合計	108	合計	25	19	61	209	121	8	13	8			12	合計		2				1	
前期計	61	前期計	30	16	73	232	68	2	7	10			4	前期計						2	
当期間/前期	1.77	当期間/前期	0.83	1.19	0.84	0.9	1.78	4	1.86	0.8	***	***	3	当期間/前期	***	***	***	***	0.5	***	
増減数	47	増減数	-5	3	-12	-23	53	6	6	-2			8	増減数		2				-1	

(注) 印は、平成15年11月5日以降届出対象疾患

***は前期計が"0"のとき

福井県感染症発生動向調査(定点報告:五類感染症月報分)

平成22年12月

[患者数:人]

	STD 定点数	性器クラミジア		性器ヘルペス		尖圭コンジローマ		淋菌感染症		合計		基幹 定点数	メチシリン 耐性黄色 ブドウ 球菌感 染症	ペニシリン 耐性肺炎 球菌感 染症	薬剤耐 性緑膿 菌感 染症	合計
		男	女	男	女	男	女	男	女	男	女					
福井	2	1	2			1		1		3	2	2				
坂井	1			1						1		0				
二州	1		4								4	1				
若狭	0											1				
奥越	0											1				
丹南	0											1				
合計	4	1	6	1		1		1		4	6	6	26	30		56
前期計	5	1		2	1			1		4	1	6	35	24		59
当期間/前期		1	***	0.5		***	***	1	***	1	6		0.74	1.25	***	0.95
増減数			6	-1	-1	1					5		-9	6		-3

[定点当たり患者数:人/定点]

	STD 定点数	性器クラミジア		性器ヘルペス		尖圭コンジローマ		淋菌感染症		合計		基幹 定点数	メチシリン 耐性黄色 ブドウ 球菌感 染症	ペニシリン 耐性肺炎 球菌感 染症	薬剤耐 性緑膿 菌感 染症	合計
		男	女	男	女	男	女	男	女	男	女					
福井	2	0.50	1.00			0.50		0.50		1.50	1.00	2				
坂井	1			1.00						1.00		0				
二州	1		4.00								4.00	1				
若狭	0											1				
奥越	0											1				
丹南	0											1				
合計	4	0.25	1.50	0.25		0.25		0.25		1.00	1.50	6	4.33	5.00		9.33
全国11月	967	1.02	1.18	0.24	0.47	0.24	0.20	0.65	0.16	2.15	2.01	466	4.06	1.01	0.11	5.18

[年齢階層別患者数:人]

	STD	性器クラミジア		性器ヘルペス		尖圭コンジローマ		淋菌感染症		合計		基幹	メチシリン 耐性黄色 ブドウ 球菌感 染症	ペニシリン 耐性肺炎 球菌感 染症	薬剤耐 性緑膿 菌感 染症	合計
		男	女	男	女	男	女	男	女	男	女					
0歳														1		1
1歳~4歳													3	18		21
5歳~9歳													1	3		4
10歳~14歳																
15歳~19歳																
20歳~24歳														2		2
25歳~29歳			3					1		1	3			1		1
30歳~34歳			1	1						1	1			1		1
35歳~39歳			2								2			1		1
40歳~44歳		1								1			2			2
45歳~49歳																
50歳~54歳						1				1						
55歳~59歳													2			2
60歳~64歳													1			1
65歳~69歳													4			4
70歳以上													13	3		16
合計		1	6	1		1		1		4	6		26	30		56
前期計		1		2	1			1		4	1		35	24		59
当期間/前期		1	***	0.5		***	***	1	***	1	6		0.74	1.25	***	0.95
増減数			6	-1	-1	1					5		-9	6		-3

***は前期計が 0 のとき