

# 福井県感染症発生動向調査速報

<<平成22年>>

<週報> 第32週 (平成22年 8月 9日 ~ 8月15日)

発行日: 平成22年8月18日

<月報> 7月 (平成22年 7月 1日 ~ 7月31日)

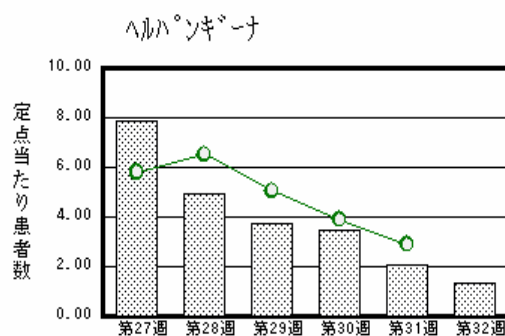
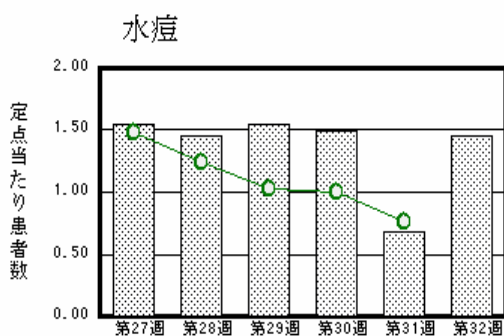
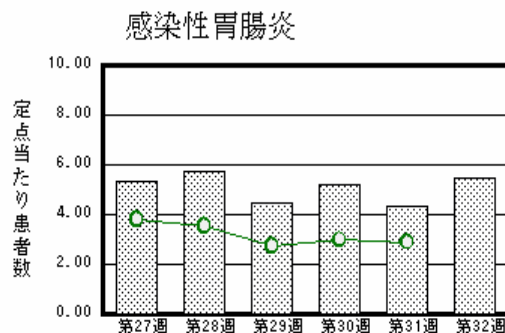
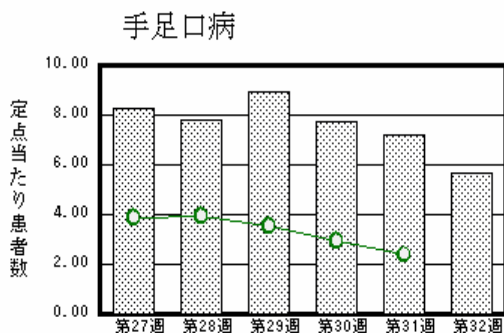
発行: 福井県健康福祉部健康増進課

福井県衛生環境研究センター

kansen@erc.pref.fukui.jp

## 注目疾患の動向

1. 【今週の上位5疾患】 手足口病125名 (5.68名) 感染性胃腸炎121名 (5.50名) 水痘32名 (1.45名) ヘルパンギーナ29名 (1.32名) 流行性耳下腺炎22名 (1.00名) ( )内は定点当たり人数
2. 【報告数の多い疾患】 手足口病 (125名) 感染性胃腸炎 (121名) 水痘 (32名) ヘルパンギーナ (29名) 流行性耳下腺炎 (22名)
3. 【手足口病】報告数は125名です。定点当たり報告数は減少しました (7.23名 5.68名)。地域別にみると、二州地区12.00名、若狭地区7.50名、坂井地区5.67名、丹南地区4.80名、奥越地区4.50名、福井地区3.43名の順となっています。
4. 【感染性胃腸炎】報告数は121名です。定点当たり報告数は増加しました (4.36名 5.50名)。地域別にみると、福井地区10.14名、丹南地区5.20名、坂井地区3.67名、二州地区3.00名、若狭地区1.00名、奥越地区1.00名の順となっています。
5. 【水痘】報告数は32名です。定点当たり報告数は増加しました (0.68名 1.45名)。地域別にみると、福井地区3.71名、奥越地区1.00名、坂井地区0.67名、二州地区0.33名、丹南地区0.20名の順となっています。
6. 【ヘルパンギーナ】報告数は29名です。定点当たり報告数は減少しました (2.09名 1.32名)。地域別にみると、丹南地区2.40名、坂井地区2.00名、福井地区1.29名、若狭地区0.50名、二州地区0.33名の順となっています。



棒グラフは福井県、折れ線グラフは全国の数値を表しています。

各疾患の動向グラフについては福井県感染症情報のホームページをご覧ください。

## 感染症週報全国版の要点

2010年第30週号 (7月26日 ~ 8月1日) 要点

発生動向総覧	<第30週> 手足口病の定点当たり報告数は2週連続で減少したが、過去5年間の同時期と比較してやや多い / その他最新動向
注目すべき感染症	<今週は該当記事はありません>
病原体情報	手足口病患者から検出されているエンテロウイルス2010年 / ヒトから検出されているVero毒素産生性大腸菌2010年 / インフルエンザウイルス2009/10 シーズン
速報	<今週は該当記事はありません>
海外感染症情報	鳥インフルエンザ - インドネシアにおける状況 / パンデミックインフルエンザ(H1N1) 2009 / ペルーにおけるペスト
感染症の話	<今週はお休みです>

詳細は国立感染症研究所感染症情報センターのホームページをご覧ください。 <http://www.idsc.nih.go.jp>

全数届出の感染症(福井県)

- 1類感染症:報告はありませんでした。
- 2類感染症:結核3名の報告がありました。
- 3類感染症:腸管出血性大腸菌感染症2名の報告がありました(下表参照)。
- 4類感染症:報告はありませんでした。
- 5類感染症全数把握対象:麻しん1名、ウイルス性肝炎1名、後天性免疫不全症候群1名の報告がありました。

疾病名		腸管出血性大腸菌感染症(3類感染症)	
患者		女性 1名	男性 1名
主な症状		腹痛、下痢	腹痛、下痢、血便
感染原因・感染経路		調査中	調査中
平成22年	福井県	有症者 17名、無症者 1名	
	全国	1,712名(8月1日現在)	
平成21年同時期届出累計		有症者 21名、無症者 6名、全国 1,414名	

福井県感染症発生動向調査

[定点報告:五類感染症(週報分)] 平成22年 第32週 平成22年8月9日(月)～平成22年8月15日(日)

定点種別 (定点数)	保健所 病名	福井	坂井	二州	若狭	奥越	丹南	計	前週	全国(31週)	
小児科 (22)	インフル インザ (32) インザ (鳥インフルインザ を除く)	4 0.36						4 0.13	1 0.03	142 0.03	
	RSウイルス感 染症									223 0.07	
	咽頭結膜熱					1 0.50		1 0.05	3 0.14	862 0.29	
	A群溶血性レンサ 球菌咽頭炎	6 0.86	3 1.00	3 1.00		2 1.00	7 1.40	21 0.95	19 0.86	1835 0.61	
	感染性胃腸炎	71 10.14	11 3.67	9 3.00	2 1.00	2 1.00	26 5.20	121 5.50	96 4.36	8707 2.89	
	水痘	26 3.71	2 0.67	1 0.33			2 1.00	1 0.20	32 1.45	15 0.68	2299 0.76
	手足口病	24 3.43	17 5.67	36 12.00	15 7.50	9 4.50	24 4.80	125 5.68	159 7.23	7154 2.38	
	伝染性紅斑	8 1.14		1 0.33	2 1.00		1 0.20	12 0.55	16 0.73	1126 0.37	
	突発性発しん	1 0.14	3 1.00	1 0.33				4 0.80	9 0.41	14 0.64	2152 0.71
	百日咳	1 0.14						1 0.05		149 0.05	
	ヘルパンギーナ	9 1.29	6 2.00	1 0.33	1 0.50			12 2.40	29 1.32	46 2.09	8705 2.89
流行性耳下腺 炎	4 0.57	2 0.67	4 1.33	4 2.00	8 4.00		22 1.00	12 0.55	3869 1.28		
眼科 (3)	急性出血性結膜 炎		*	*	*	*				12 0.02	
	流行性角結膜 炎	1 0.50						1 0.33		493 0.73	
基幹 (6)	細菌性髄膜炎								1 0.17	5 0.01	
	無菌性髄膜炎	2 1.00					1 1.00	3 0.50		20 0.04	
	マイコプラズマ肺 炎		*						1 0.17	159 0.35	
	クラミジア肺炎(オム 病は除く)									18 0.04	

インフルエンザは、小児科定点+内科定点

細字は定点当たり患者数

(注) 印は、平成15年11月5日以降届出対象疾患。

\*欄には定点はありません

福井県感染症発生動向調査(定点報告:五類感染症)

平成22年第32週 平成22年8月9日(月)～平成22年8月15日(日)

インフルエンザ 定点	インフルエンザ(鳥インフルエンザを除く)	小児科 定点	RSウイルス 感染症	咽頭結 膜熱	A群溶 血性レ ンサ球 菌咽頭 炎	感染性 胃腸炎	水痘	手足口 病	伝染性 紅斑	突発性 発しん	百日咳	ヘルパ ンギー ナ	流行性 耳下腺 炎	眼科・基幹 定点	急性出血 性結膜炎	流行性角 結膜炎	細菌性髄 膜炎	無菌性髄 膜炎	マイコプラ ズマ肺炎	クラミジア 肺炎(オウ ム病を除 く)	
～5ヶ月		～5ヶ月				2	1							～5ヶ月							
～11ヶ月		～11ヶ月				7	1	5		5		1	1	～11ヶ月							
1歳	1	1歳		1		22	8	26	1	4		5	5	1歳							
2歳		2歳				17	8	23				9	2	2歳							
3歳		3歳			2	10	6	23	1		1	6	5	3歳							
4歳		4歳			6	9	6	20	2			2	1	4歳							
5歳		5歳			7	10	1	11	2			4	3	5歳							
6歳		6歳			1	8	1	6	3			2	2	6歳							
7歳	1	7歳			1	4		5	2				2	7歳					1		
8歳		8歳			1	3		2	1					8歳					1		
9歳		9歳			3	1		1						9歳							
10～14歳		10～14歳				15		2					1	10～14歳							
15～19歳		15～19歳				7		1						15～19歳							
20～29歳		20歳以上				6								20～29歳							
30～39歳														30～39歳					1		
40～49歳	2													40～49歳							
50～59歳														50～59歳							
60～69歳														60～69歳							
70～79歳														70歳以上		1					
80歳以上																					
合計	4	合計		1	21	121	32	125	12	9	1	29	22	合計		1			3		
前期計	1	前期計		3	19	96	15	159	16	14		46	12	前期計			1			1	
当期間/前期	4	当期間/前期	***	0.33	1.11	1.26	2.13	0.79	0.75	0.64	***	0.63	1.83	当期間/前期	***	***			***		***
増減数	3	増減数		-2	2	25	17	-34	-4	-5	1	-17	10	増減数		1	-1		3		-1

(注) 印は、平成15年11月5日以降届出対象疾患

\*\*\*は前期計が"0"のとき

福井県感染症発生動向調査(定点報告:五類感染症月報分)

平成22年7月

[患者数:人]

	STD 定点数	性器クラミジア		性器ヘルペス		尖圭コンジローマ		淋菌感染症		合計		基幹 定点数	メチシリン 耐性黄色 ブドウ 球菌感 染症	ペニシリン 耐性肺炎 球菌感 染症	薬剤耐 性緑膿 菌感 染症	合計
		男	女	男	女	男	女	男	女	男	女					
福井	2		1	4		1		3		8	1	2				
坂井	1							1		1		0				
二州	1		3									3				
若狭	0											1				
奥越	0											1				
丹南	1	3		2	1					5	1	1				
合計	5	3	4	6	1	1		4		14	5	6	37	15		52
前期計	5	1	5	1	2			7		9	7	6	35	25		60
当期間/前期		3	0.8	6	0.5	***	***	0.57	***	1.56	0.71		1.06	0.6	***	0.87
増減数		2	-1	5	-1	1		-3		5	-2		2	-10		-8

[定点当たり患者数:人/定点]

	STD 定点数	性器クラミジア		性器ヘルペス		尖圭コンジローマ		淋菌感染症		合計		基幹 定点数	メチシリン 耐性黄色 ブドウ 球菌感 染症	ペニシリン 耐性肺炎 球菌感 染症	薬剤耐 性緑膿 菌感 染症	合計
		男	女	男	女	男	女	男	女	男	女					
福井	2		0.50	2.00		0.50		1.50		4.00	0.50	2				
坂井	1							1.00		1.00		0				
二州	1		3.00									3.00				
若狭	0											1				
奥越	0											1				
丹南	1	3.00		2.00	1.00					5.00	1.00	1				
合計	5	0.60	0.80	1.20	0.20	0.20		0.80		2.80	1.00	6	6.17	2.50		8.67
全国7月	958	1.15	1.24	0.30	0.46	0.29	0.22	0.82	0.17	2.56	2.09	466	4.47	0.99	0.09	5.55

[年齢階層別患者数:人]

	STD	性器クラミジア		性器ヘルペス		尖圭コンジローマ		淋菌感染症		合計		基幹	メチシリン 耐性黄色 ブドウ 球菌感 染症	ペニシリン 耐性肺炎 球菌感 染症	薬剤耐 性緑膿 菌感 染症	合計
		男	女	男	女	男	女	男	女	男	女					
0歳																
1歳~4歳														9		9
5歳~9歳													2	1		3
10歳~14歳													1	1		2
15歳~19歳														1		1
20歳~24歳		1						1		2						
25歳~29歳		2	1	2						4	1		1			1
30歳~34歳			2	1				1		2	2					
35歳~39歳			1			1				1	1		1			1
40歳~44歳													1	1		2
45歳~49歳				1						1			1			1
50歳~54歳				1				2		3						
55歳~59歳					1						1					
60歳~64歳				1						1			1			1
65歳~69歳													2			2
70歳以上													27	2		29
合計		3	4	6	1	1		4		14	5		37	15		52
前期計		1	5	1	2			7		9	7		35	25		60
当期間/前期		3	0.8	6	0.5	***	***	0.57	***	1.56	0.71		1.06	0.6	***	0.87
増減数		2	-1	5	-1	1		-3		5	-2		2	-10		-8

\*\*\*は前期計が 0 のとき