

福井県感染症発生動向調査速報

<<平成22年>>

<週報> 第27週 (平成22年7月5日～7月11日)

発行日：平成22年7月14日

<月報> 6月 (平成22年6月1日～6月30日)

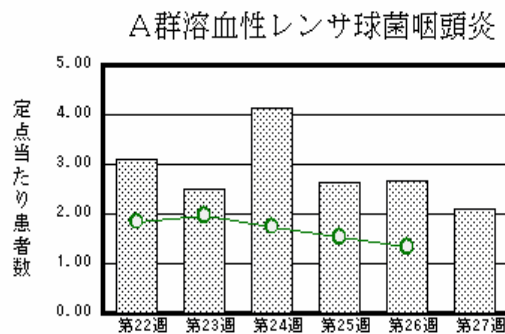
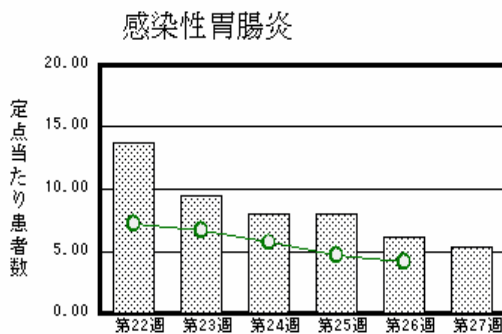
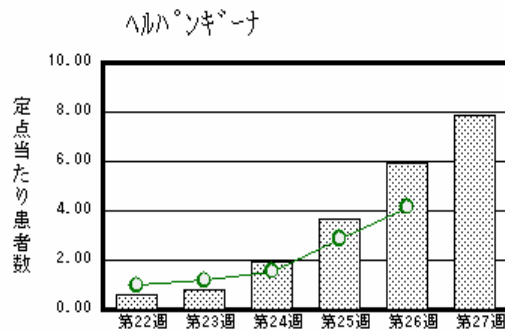
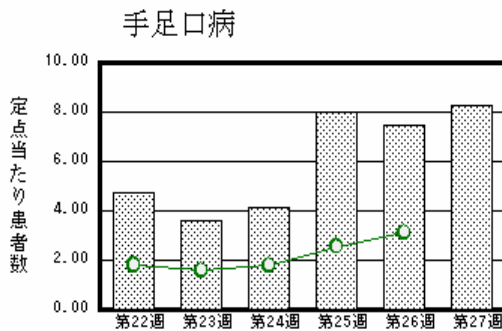
発行：福井県健康福祉部健康増進課

福井県衛生環境研究センター

kansen@erc.pref.fukui.jp

注目疾患の動向

1. 【今週の上位5疾患】 手足口病182名(8.27名) ヘルパンギーナ173名(7.86名) 感染性胃腸炎118名(5.36名) A群溶血性レンサ球菌咽頭炎46名(2.09名) 水痘34名(1.55名) ()内は定点当たり人数
2. 【報告数の多い疾患】 手足口病(182名) ヘルパンギーナ(173名) 感染性胃腸炎(118名) A群溶血性レンサ球菌咽頭炎(46名) 水痘(34名)
3. 【手足口病】報告数は182名です。定点当たり報告数は増加しました(7.50名 8.27名)。地域別にみると、奥越地区16.50名、丹南地区13.80名、福井地区8.14名、坂井地区5.33名、二州地区2.00名、若狭地区0.50名の順となっています。
4. 【ヘルパンギーナ】報告数は173名です。定点当たり報告数は増加しました(5.91名 7.86名)。地域別にみると、丹南地区13.80名、坂井地区9.67名、二州地区7.00名、奥越地区7.00名、福井地区5.43名、若狭地区1.00名の順となっています。
5. 【感染性胃腸炎】報告数は118名です。定点当たり報告数は減少しました(6.18名 5.36名)。地域別にみると、福井地区8.14名、丹南地区5.40名、二州地区5.33名、坂井地区3.67名、若狭地区2.00名、奥越地区1.50名の順となっています。
6. 【A群溶血性レンサ球菌咽頭炎】報告数は46名です。定点当たり報告数は減少しました(2.68名 2.09名)。地域別にみると、二州地区5.33名、丹南地区2.80名、奥越地区2.00名、福井地区1.57名、坂井地区0.33名の順となっています。



棒グラフは福井県、折れ線グラフは全国の数値を表しています。
各疾患の動向グラフについては福井県感染症情報のホームページをご覧ください。

感染症週報全国版の要点

2010年第25週号(6月21日～6月27日)要点

発生動向総覧	<第25週> ヘルパンギーナの定点当たり報告数は第19週以降増加が続いている / その他最新動向
注目すべき感染症	<手足口病> 第25週の定点当たり報告数は2週連続で増加し、過去10年間と比較すると2000年に次いで多い数となっている
病原体情報	手足口病患者から検出されているエンテロウイルス2010年 / ヒトから検出されているVero毒素産生性大腸菌2010年 / インフルエンザウイルス2009/10 シーズン
速報	<今週は該当記事はありません>
海外感染症情報	コンゴ共和国における急性出血熱疑い例 / パンデミックインフルエンザ(H1N1)2009 / 鳥インフルエンザ - インドネシアにおける状況
感染症の話	<今週はお休みです>

詳細は国立感染症研究所感染症情報センターのホームページをご覧ください。 <http://www.idsc.nih.go.jp>

全数届出の感染症(福井県)

- 1類感染症:報告はありませんでした。
- 2類感染症:結核1名の報告がありました。
- 3類感染症:報告はありませんでした。
- 4類感染症:報告はありませんでした。
- 5類感染症全数把握対象:報告はありませんでした。

福井県感染症発生動向調査

[定点報告:五類感染症(週報分)] 平成22年 第27週 平成22年7月5日(月)～平成22年7月11日(日)

定点種別 (定点数)	保健所 病名	福井	坂井	二州	若狭	奥越	丹南	計	前週	全国(26週)
小児科 (22)	インフルエンザ (32) インフルエンザ (鳥インフルエンザを除く)	3 0.27					30 3.75	33 1.03		173 0.04
	RSウイルス感染症									186 0.06
	咽頭結膜熱	1 0.14	1 0.33		1 0.50	3 1.50	2 0.40	8 0.36	10 0.45	1043 0.34
	A群溶血性レンサ球菌咽頭炎	11 1.57	1 0.33	16 5.33		4 2.00	14 2.80	46 2.09	59 2.68	4027 1.33
	感染性胃腸炎	57 8.14	11 3.67	16 5.33	4 2.00	3 1.50	27 5.40	118 5.36	136 6.18	12581 4.15
	水痘	21 3.00		3 1.00	1 0.50	5 2.50	4 0.80	34 1.55	37 1.68	5180 1.71
	手足口病	57 8.14	16 5.33	6 2.00	1 0.50	33 16.50	69 13.80	182 8.27	165 7.50	9437 3.11
	伝染性紅斑	14 2.00	5 1.67	7 2.33		2 1.00	3 0.60	31 1.41	37 1.68	2053 0.68
	突発性発しん	6 0.86		1 0.33	1 0.50	3 1.50	4 0.80	15 0.68	13 0.59	2039 0.67
	百日咳						3 0.60	3 0.14		172 0.06
	ヘルパンギーナ	38 5.43	29 9.67	21 7.00	2 1.00	14 7.00	69 13.80	173 7.86	130 5.91	12601 4.16
流行性耳下腺炎	5 0.71		2 0.67	2 1.00	11 5.50		20 0.91	9 0.41	4060 1.34	
眼科 (3)	急性出血性結膜炎		*	*	*	*				10 0.01
	流行性角結膜炎						1 1.00	1 0.33	3 1.00	422 0.62
基幹 (6)	細菌性髄膜炎									13 0.03
	無菌性髄膜炎		*				1 1.00	1 0.17		16 0.03
	マイコプラズマ肺炎				1 1.00			1 0.17		190 0.41
	クラミジア肺炎(オウム病は除く)								1 0.17	19 0.04

インフルエンザは、小児科定点+内科定点

細字は定点当たり患者数

(注) 印は、平成15年11月5日以降届出対象疾患。

*欄には定点はありません

福井県感染症発生動向調査(定点報告:五類感染症)

平成22年第27週 平成22年7月5日(月)～平成22年7月11日(日)

インフルエンザ 定点	インフルエンザ(鳥インフルエンザを除く)	小児科 定点	RSウイルス 感染症	咽頭結 膜熱	A群溶 血性レ ンサ球 菌咽頭 炎	感染性 胃腸炎	水痘	手足口 病	伝染性 紅斑	突発性 発しん	百日咳	ヘルパ ンギー ナ	流行性 耳下腺 炎	眼科・基幹 定点	急性出血 性結膜炎	流行性角 結膜炎	細菌性髄 膜炎	無菌性髄 膜炎	マイコプラ ズマ肺炎	クラミジア 肺炎(オウ ム病を除 く)	
～5ヶ月		～5ヶ月				2				1	1			～5ヶ月							
～11ヶ月		～11ヶ月			2	15	3	14	1	5		12		～11ヶ月							
1歳		1歳		3	4	17	11	50		9		60		1歳							
2歳		2歳			6	9	5	39	3			44	1	2歳							
3歳		3歳		1	5	12	4	28	5			24	4	3歳							
4歳	1	4歳		3	5	8	5	28	7			16	7	4歳				1			
5歳		5歳			9	5	4	13	5			12	2	5歳							
6歳		6歳			5	7	1	6	2			3	1	6歳							
7歳	2	7歳			1	1		2	3			1	1	7歳							1
8歳		8歳			5	4							3	8歳							
9歳		9歳				6		1	2			1	1	9歳							
10～14歳	23	10～14歳		1	4	19		1	2					10～14歳							
15～19歳	2	15～19歳				6								15～19歳							
20～29歳	1	20歳以上				7	1		1		2			20～29歳							
30～39歳	1													30～39歳							
40～49歳	3													40～49歳							
50～59歳														50～59歳							
60～69歳														60～69歳		1					
70～79歳														70歳以上							
80歳以上																					
合計	33	合計		8	46	118	34	182	31	15	3	173	20	合計		1		1	1		
前期計		前期計		10	59	136	37	165	37	13		130	9	前期計		3					1
当期間/前期	***	当期間/前期	***	0.8	0.78	0.87	0.92	1.1	0.84	1.15	***	1.33	2.22	当期間/前期	***	0.33	***	***	***		
増減数	33	増減数		-2	-13	-18	-3	17	-6	2	3	43	11	増減数		-2		1	1		-1

(注) 印は、平成15年11月5日以降届出対象疾患

***は前期計が"0"のとき

福井県感染症発生動向調査(定点報告:五類感染症月報分)

平成22年6月

[患者数:人]

	STD 定点数	性器クラミジア		性器ヘルペス		尖圭コンジローマ		淋菌感染症		合計		基幹 定点数	メチシリン耐性黄色ブドウ球菌感染症	ペニシリン耐性肺炎球菌感染症	薬剤耐性緑膿菌感染症	合計
		男	女	男	女	男	女	男	女	男	女					
福井	2		3					4		4	3	2				
坂井	1	1								1		0				
二州	1		1		2						3	1				
若狭	0											1				
奥越	0											1				
丹南	1		1	1				3		4	1	1				
合計	5	1	5	1	2			7		9	7	6	35	25		60
前期計	5	5	3	1	1	1		3		10	4	6	29	22		51
当期間/前期		0.2	1.67	1	2		***	2.33	***	0.9	1.75		1.21	1.14	***	1.18
増減数		-4	2		1	-1		4		-1	3		6	3		9

[定点当たり患者数:人/定点]

	STD 定点数	性器クラミジア		性器ヘルペス		尖圭コンジローマ		淋菌感染症		合計		基幹 定点数	メチシリン耐性黄色ブドウ球菌感染症	ペニシリン耐性肺炎球菌感染症	薬剤耐性緑膿菌感染症	合計
		男	女	男	女	男	女	男	女	男	女					
福井	2		1.50					2.00		2.00	1.50	2				
坂井	1	1.00								1.00		0				
二州	1		1.00		2.00						3.00	1				
若狭	0											1				
奥越	0											1				
丹南	1		1.00	1.00				3.00		4.00	1.00	1				
合計	5	0.20	1.00	0.20	0.40			1.40		1.80	1.40	6	5.83	4.17		10.00
全国6月	959	1.14	1.24	0.32	0.44	0.28	0.20	0.67	0.15	2.41	2.03	464	4.61	1.21	0.07	5.89

[年齢階層別患者数:人]

	STD	性器クラミジア		性器ヘルペス		尖圭コンジローマ		淋菌感染症		合計		基幹	メチシリン耐性黄色ブドウ球菌感染症	ペニシリン耐性肺炎球菌感染症	薬剤耐性緑膿菌感染症	合計
		男	女	男	女	男	女	男	女	男	女					
0歳													1			1
1歳~4歳													1	13		14
5歳~9歳													1	2		3
10歳~14歳																
15歳~19歳														1		1
20歳~24歳			2								2					
25歳~29歳					1						1		1			1
30歳~34歳		1	3	1	1			2		4	4					
35歳~39歳								2		2						
40歳~44歳								1		1			1	1		2
45歳~49歳								1		1						
50歳~54歳																
55歳~59歳													2	1		3
60歳~64歳								1		1				2		2
65歳~69歳													2	1		3
70歳以上													26	4		30
合計		1	5	1	2			7		9	7		35	25		60
前期計		5	3	1	1	1		3		10	4		29	22		51
当期間/前期		0.2	1.67	1	2		***	2.33	***	0.9	1.75		1.21	1.14	***	1.18
増減数		-4	2		1	-1		4		-1	3		6	3		9

***は前期計が 0 のとき