

福井県感染症発生動向調査速報

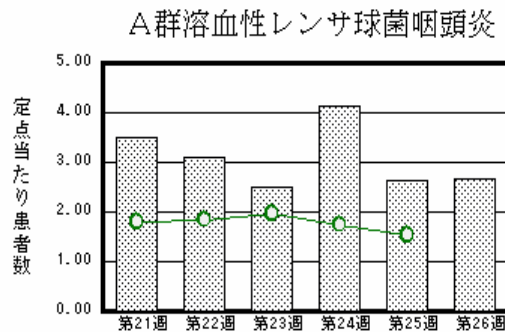
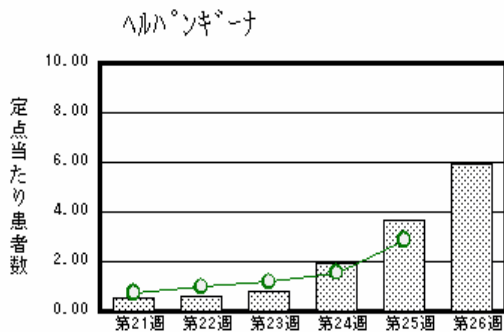
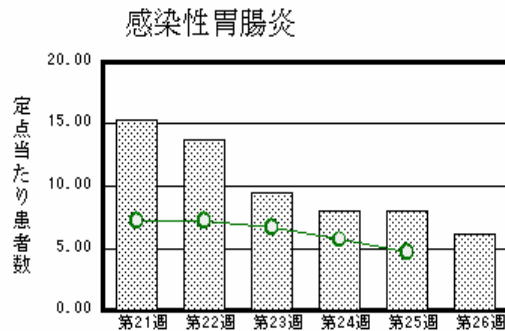
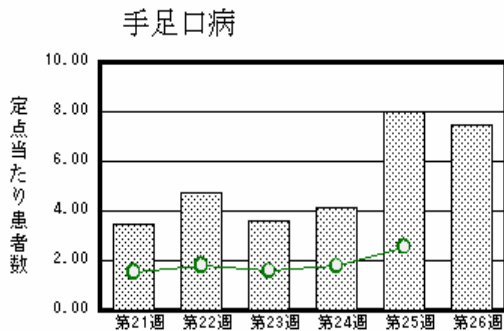
<<平成22年>>

<週報> 第26週 (平成22年 6月28日 ~ 7月4日)
 <月報> 第6月 (平成22年 6月1日 ~ 6月30日)

発行日: 平成22年7月7日
 発行: 福井県健康福祉部健康増進課
 福井県衛生環境研究センター
 kansen@erc.pref.fukui.jp

注目疾患の動向

- 【今週の上位5疾患】 手足口病165名(7.50名) 感染性胃腸炎136名(6.18名) ヘルパンギーナ130名(5.91名) A群溶血性レンサ球菌咽頭炎59名(2.68名) 水痘37名(1.68名) 伝染性紅斑37名(1.68名) ()内は定点当たり人数
- 【報告数の多い疾患】 手足口病(165名) 感染性胃腸炎(136名) ヘルパンギーナ(130名) A群溶血性レンサ球菌咽頭炎(59名) 水痘(37名) 伝染性紅斑(37名)
- 【手足口病】報告数は165名です。定点当たり報告数は減少しました(8.00名 7.50名)。地域別にみると、奥越地区13.50名、丹南地区11.20名、福井地区9.00名、坂井地区5.00名、若狭地区1.00名、二州地区0.67名の順となっています。
- 【感染性胃腸炎】報告数は136名です。定点当たり報告数は減少しました(8.05名 6.18名)。地域別にみると、福井地区9.71名、丹南地区7.00名、二州地区5.67名、坂井地区3.67名、奥越地区2.00名、若狭地区0.50名の順となっています。
- 【ヘルパンギーナ】報告数は130名です。定点当たり報告数は増加しました(3.68名 5.91名)。地域別にみると、二州地区11.33名、福井地区6.29名、丹南地区6.20名、坂井地区4.00名、若狭地区2.50名、奥越地区2.00名の順となっています。
- 【A群溶血性レンサ球菌咽頭炎】報告数は59名です。定点当たり報告数は増加しました(2.64名 2.68名)。地域別にみると、丹南地区6.00名、奥越地区4.50名、二州地区2.67名、福井地区1.43名、坂井地区0.67名の順となっています。



棒グラフは福井県、折れ線グラフは全国の数値を表しています。
 各疾患の動向グラフについては福井県感染症情報のホームページをご覧ください。

感染症週報全国版の要点

2010年第24週号(6月14日~6月20日)要点

発生動向総覧	<第24週> 手足口病の定点当たり報告数は増加し、過去5年間の同時期と比較してかなり多い / その他最新動向
注目すべき感染症	<百日咳> 第24週の報告数は288例と前週の報告数を大きく上回った
病原体情報	麻疹ウイルス2010年 / 手足口病患者から検出されているエンテロウイルス2010年 / ヒトから検出されているVero毒素産生性大腸菌2010年
速報	細菌性赤痢 - 2009年 / 中国からのH1型麻疹ウイルス輸入症例 - 札幌市
海外感染症情報	<今週は該当記事はありません>
感染症の話	<今週はお休みです>

詳細は国立感染症研究所感染症情報センターのホームページをご覧ください。 <http://www.idsc.nih.go.jp>

全数届出の感染症(福井県)

- 1類感染症:報告はありませんでした。
- 2類感染症:結核2名の報告がありました。
(なお、結核は第24週に1名の報告がありました。)
- 3類感染症:報告はありませんでした。
- 4類感染症:報告はありませんでした。
- 5類感染症全数把握対象:報告はありませんでした。

福井県感染症発生動向調査

[定点報告:五類感染症(週報分)] 平成22年 第26週 平成22年6月28日(月)～平成22年7月4日(日)

定点種別 (定点数)	保健所 病名	福井	坂井	二州	若狭	奥越	丹南	計	前週	全国(25週)
インフル エンザ (32)	インフルエンザ (鳥インフルエンザ を除く)									196 0.04
小児科 (22)	RSウイルス感 染症									173 0.06
	咽頭結膜熱		5 1.67			2 1.00	3 0.60	10 0.45	7 0.32	1033 0.34
	A群溶血性レンサ 球菌咽頭炎	10 1.43	2 0.67	8 2.67		9 4.50	30 6.00	59 2.68	58 2.64	4646 1.54
	感染性胃腸炎	68 9.71	11 3.67	17 5.67	1 0.50	4 2.00	35 7.00	136 6.18	177 8.05	14203 4.69
	水痘	27 3.86	3 1.00	1 0.33		4 2.00	2 0.40	37 1.68	63 2.86	6590 2.18
	手足口病	63 9.00	15 5.00	2 0.67	2 1.00	27 13.50	56 11.20	165 7.50	176 8.00	7743 2.56
	伝染性紅斑	15 2.14	11 3.67	9 3.00	1 0.50		1 0.20	37 1.68	30 1.36	1956 0.65
	突発性発しん	3 0.43			1 0.50	5 2.50	4 0.80	13 0.59	20 0.91	2058 0.68
	百日咳								2 0.09	208 0.07
	ヘルパンギーナ	44 6.29	12 4.00	34 11.33	5 2.50	4 2.00	31 6.20	130 5.91	81 3.68	8689 2.87
流行性耳下腺 炎	4 0.57	3 1.00	1 0.33			1 0.20	9 0.41	21 0.95	4518 1.49	
眼科 (3)	急性出血性結膜 炎		*	*	*	*				17 0.03
	流行性角結膜 炎						3 3.00	3 1.00	5 1.67	451 0.67
基幹 (6)	細菌性髄膜炎								2 0.33	14 0.03
	無菌性髄膜炎		*							26 0.06
	マイコプラズマ肺 炎								1 0.17	208 0.45
	クラミジア肺炎(オウム 病は除く)	1 0.50						1 0.17		10 0.02

インフルエンザは、小児科定点 + 内科定点

細字は定点当たり患者数

(注) 印は、平成15年11月5日以降届出対象疾患。

*欄には定点はありません

福井県感染症発生動向調査(定点報告:五類感染症)

平成22年第26週 平成22年6月28日(月)～平成22年7月4日(日)

インフルエンザ 定点	インフルエンザ(鳥インフルエンザを除く)	小児科 定点	RSウイルス 感染症	咽頭結 膜熱	A群溶 血性レ ンサ球 菌咽頭 炎	感染性 胃腸炎	水痘	手足口 病	伝染性 紅斑	突発性 発しん	百日咳	ヘルパ ンギー ナ	流行性 耳下腺 炎	眼科・基幹 定点	急性出血 性結膜炎	流行性角 結膜炎	細菌性髄 膜炎	無菌性髄 膜炎	マイコプラ ズマ肺炎	クラミジア 肺炎(オウ ム病を除 く)	
～5ヶ月		～5ヶ月		1		2	1	1						～5ヶ月							
～11ヶ月		～11ヶ月				5	2	8		4		6		～11ヶ月							1
1歳		1歳		5	3	17	6	49		9		39		1歳							
2歳		2歳		2	5	14	10	22	3			32	1	2歳							
3歳		3歳			8	13	6	31	3			23		3歳							
4歳		4歳		1	4	18	7	21	6			13	2	4歳							
5歳		5歳			11	14		15	10			8		5歳							
6歳		6歳			7	11	1	9	3			5	2	6歳							
7歳		7歳			5	5	1	5	4			2	2	7歳							
8歳		8歳		1	5	7		3	3				1	8歳							
9歳		9歳			2	6	2		3			2	1	9歳							
10～14歳		10～14歳			6	13		1	1					10～14歳							
15～19歳		15～19歳				6	1							15～19歳							
20～29歳		20歳以上			3	5			1					20～29歳							
30～39歳														30～39歳							
40～49歳														40～49歳							
50～59歳														50～59歳							
60～69歳														60～69歳		1					
70～79歳														70歳以上		2					
80歳以上																					
合計		合計		10	59	136	37	165	37	13		130	9	合計		3					1
前期計		前期計		7	58	177	63	176	30	20	2	81	21	前期計		5	2				1
当期間/前期	***	当期間/前期	***	1.43	1.02	0.77	0.59	0.94	1.23	0.65		1.6	0.43	当期間/前期	***	0.6		***			***
増減数		増減数		3	1	-41	-26	-11	7	-7	-2	49	-12	増減数		-2	-2				-1

(注) 印は、平成15年11月5日以降届出対象疾患

***は前期計が"0"のとき

福井県感染症発生動向調査(定点報告:五類感染症月報分)

平成22年6月

[患者数:人]

	STD 定点数	性器クラミジア		性器ヘルペス		尖圭コンジローマ		淋菌感染症		合計		基幹 定点数	メチシリン耐性黄色ブドウ球菌感染症	ペニシリン耐性肺炎球菌感染症	薬剤耐性緑膿菌感染症	合計
		男	女	男	女	男	女	男	女	男	女					
福井	2		3					4		4	3	2				
坂井	1	1								1		0				
二州	1		1		2						3	1				
若狭	0											1				
奥越	0											1				
丹南	1		1	1				3		4	1	1				
合計	5	1	5	1	2			7		9	7	6	35	25		60
前期計	5	5	3	1	1	1		3		10	4	6	29	22		51
当期間/前期		0.2	1.67	1	2		***	2.33	***	0.9	1.75		1.21	1.14	***	1.18
増減数		-4	2		1	-1		4		-1	3		6	3		9

[定点当たり患者数:人/定点]

	STD 定点数	性器クラミジア		性器ヘルペス		尖圭コンジローマ		淋菌感染症		合計		基幹 定点数	メチシリン耐性黄色ブドウ球菌感染症	ペニシリン耐性肺炎球菌感染症	薬剤耐性緑膿菌感染症	合計
		男	女	男	女	男	女	男	女	男	女					
福井	2		1.50					2.00		2.00	1.50	2				
坂井	1	1.00								1.00		0				
二州	1		1.00		2.00						3.00	1				
若狭	0											1				
奥越	0											1				
丹南	1		1.00	1.00				3.00		4.00	1.00	1				
合計	5	0.20	1.00	0.20	0.40			1.40		1.80	1.40	6	5.83	4.17		10.00
全国5月	955	1.09	1.11	0.28	0.44	0.30	0.17	0.69	0.15	2.36	1.87	466	4.29	1.39	0.10	5.78

[年齢階層別患者数:人]

	STD	性器クラミジア		性器ヘルペス		尖圭コンジローマ		淋菌感染症		合計		基幹	メチシリン耐性黄色ブドウ球菌感染症	ペニシリン耐性肺炎球菌感染症	薬剤耐性緑膿菌感染症	合計
		男	女	男	女	男	女	男	女	男	女					
0歳													1			1
1歳~4歳													1	13		14
5歳~9歳													1	2		3
10歳~14歳																
15歳~19歳														1		1
20歳~24歳			2								2					
25歳~29歳					1						1		1			1
30歳~34歳		1	3	1	1			2		4	4					
35歳~39歳								2		2						
40歳~44歳								1		1			1	1		2
45歳~49歳								1		1						
50歳~54歳																
55歳~59歳													2	1		3
60歳~64歳								1		1				2		2
65歳~69歳													2	1		3
70歳以上													26	4		30
合計		1	5	1	2			7		9	7		35	25		60
前期計		5	3	1	1	1		3		10	4		29	22		51
当期間/前期		0.2	1.67	1	2		***	2.33	***	0.9	1.75		1.21	1.14	***	1.18
増減数		-4	2		1	-1		4		-1	3		6	3		9

***は前期計が 0 のとき