

# 福井県感染症発生動向調査速報

<<平成22年>>

<週報> 第18週 (平成22年5月3日～5月9日)

発行日：平成22年5月12日

<月報> 4月 (平成22年4月1日～4月30日)

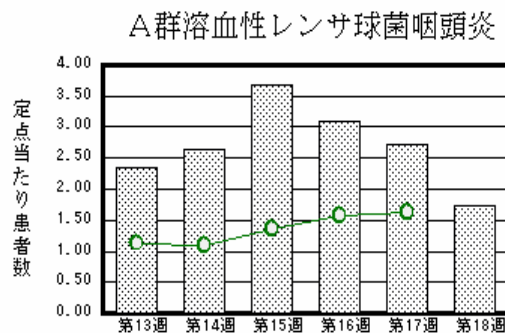
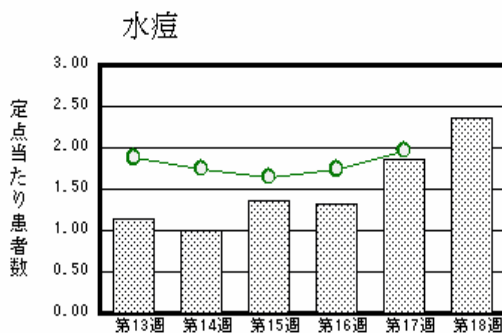
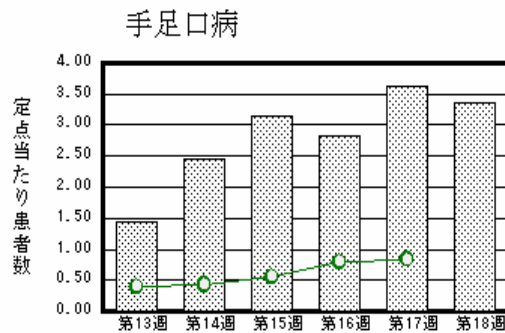
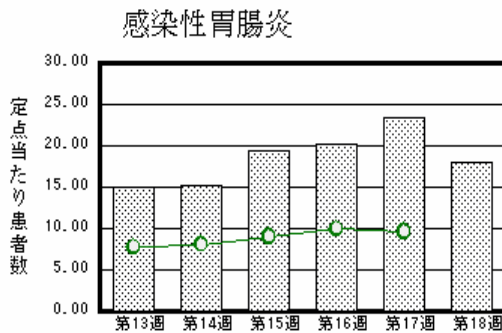
発行：福井県健康福祉部健康増進課

福井県衛生環境研究センター

kansen@erc.pref.fukui.jp

## 注目疾患の動向

- 【今週の上位5疾患】 感染性胃腸炎397名(18.05名) 手足口病74名(3.36名) 水痘52名(2.36名) A群溶血性レンサ球菌咽頭炎38名(1.73名) 流行性耳下腺炎29名(1.32名) ( )内は定点当たり人数
- 【報告数の多い疾患】 感染性胃腸炎(397名) 手足口病(74名) 水痘(52名) A群溶血性レンサ球菌咽頭炎(38名) 流行性耳下腺炎(29名)
- 【感染性胃腸炎】報告数は397名です。定点当たり報告数は減少しました(23.32名 18.05名)。地域別にみると、福井地区32.71名、丹南地区17.00名、奥越地区12.00名、二州地区9.67名、坂井地区9.33名、若狭地区1.00名の順となっています。
- 【手足口病】報告数は74名です。定点当たり報告数は減少しました(3.64名 3.36名)。地域別にみると、福井地区5.86名、丹南地区4.80名、坂井地区2.67名、若狭地区0.50名の順となっています。
- 【水痘】報告数は52名です。定点当たり報告数は増加しました(1.86名 2.36名)。地域別にみると、若狭地区4.00名、福井地区3.43名、坂井地区2.33名、二州地区2.33名、奥越地区1.00名、丹南地区0.80名の順となっています。
- 【A群溶血性レンサ球菌咽頭炎】報告数は38名です。定点当たり報告数は減少しました(2.73名 1.73名)。地域別にみると、二州地区3.00名、坂井地区2.67名、丹南地区2.40名、福井地区1.14名、奥越地区0.50名の順となっています。



棒グラフは福井県、折れ線グラフは全国の数値を表しています。

各疾患の動向グラフについては福井県感染症情報のホームページをご覧ください。

## 感染症週報全国版の要点

2010年第15週号(4月12日～4月18)要点

発生動向総覧	<第15週>インフルエンザの定点当たり報告数は増加した / その他最新動向 <3月>性感染症・薬剤耐性菌感染症について
注目すべき感染症	<手足口病> 第15週の定点当たり報告数は0.55と3週連続して増加がみられており、2000年以降の11年間の同時期の値の中では最も多くなっている
病原体情報	ヒトから検出されているVero毒素産生性大腸菌2009年 / 感染性胃腸炎関連ウイルス2009/10シーズン / インフルエンザウイルス2009/10シーズン
速報	<通知> A型肝炎発生届受理時の検体の確保等について
海外感染症情報	鳥インフルエンザ - ベトナムにおける状況 / タジキスタンにおけるポリオ
感染症の話	<今週はお休みです>

詳細は国立感染症研究所感染症情報センターのホームページをご覧ください。 <http://www.idsc.nih.go.jp>

全国版の要点は、5月12日現在で最新のものです。

全数届出の感染症(福井県)

- 1類感染症: 報告はありませんでした。
- 2類感染症: 報告はありませんでした。  
(なお、結核は第15週に1名、第16週に1名、第17週に1名の報告がありました。)
- 3類感染症: 報告はありませんでした。
- 4類感染症: 報告はありませんでした。
- 5類感染症全数把握対象: 報告はありませんでした。  
(なお、麻しんは第17週に2名の報告がありました。)

福井県感染症発生動向調査

[定点報告: 五類感染症(週報分)]      平成22年 第18週      平成22年5月3日(月) ~ 平成22年5月9日(日)

定点種別 (定点数)	保健所 病名	福井	坂井	二州	若狭	奥越	丹南	計	前週	全国(17週)
小児科 (22)	インフルエンザ (鳥インフルエンザを除く)	3 0.27						3 0.09	3 0.09	779 0.17
	RSウイルス感染症	1 0.14		1 0.33				2 0.09	3 0.14	430 0.14
	咽頭結膜熱	1 0.14	1 0.33	1 0.33		2 1.00		5 0.23	9 0.41	717 0.24
	A群溶血性レンサ球菌咽頭炎	8 1.14	8 2.67	9 3.00		1 0.50	12 2.40	38 1.73	60 2.73	4829 1.62
	感染性胃腸炎	229 32.71	28 9.33	29 9.67	2 1.00	24 12.00	85 17.00	397 18.05	513 23.32	28443 9.56
	水痘	24 3.43	7 2.33	7 2.33	8 4.00	2 1.00	4 0.80	52 2.36	41 1.86	5855 1.97
	手足口病	41 5.86	8 2.67		1 0.50		24 4.80	74 3.36	80 3.64	2484 0.84
	伝染性紅斑	6 0.86		9 3.00		2 1.00		17 0.77	25 1.14	767 0.26
	突発性発しん	3 0.43				4 2.00	3 0.60	10 0.45	8 0.36	1653 0.56
	百日咳									68 0.02
	ヘルパンギーナ	2 0.29	1 0.33					3 0.14	2 0.09	640 0.22
流行性耳下腺炎	13 1.86		4 1.33	9 4.50	2 1.00	1 0.20	29 1.32	37 1.68	3294 1.11	
眼科 (3)	急性出血性結膜炎		*	*	*	*				7 0.01
	流行性角結膜炎	1 0.50						1 0.33		358 0.55
基幹 (6)	細菌性髄膜炎	1 0.50						1 0.17		11 0.02
	無菌性髄膜炎									10 0.02
	マイコプラズマ肺炎	1 0.50						1 0.17	2 0.33	216 0.47
	クラミジア肺炎(オウム病は除く)									12 0.03

インフルエンザは、小児科定点 + 内科定点

細字は定点当たり患者数

(注) 印は、平成15年11月5日以降届出対象疾患。

\*欄には定点はありません

福井県感染症発生動向調査(定点報告:五類感染症)

平成22年第18週 平成22年5月3日(月)～平成22年5月9日(日)

インフルエンザ 定点	インフルエンザ(鳥インフルエンザを除く)	小児科 定点	RSウイルス 感染症	咽頭結 膜熱	A群溶 血性レ ンサ球 菌咽頭 炎	感染性 胃腸炎	水痘	手足口 病	伝染性 紅斑	突発性 発しん	百日咳	ヘルパ ンギー ナ	流行性 耳下腺 炎	眼科・基幹 定点	急性出血 性結膜炎	流行性角 結膜炎	細菌性髄 膜炎	無菌性髄 膜炎	マイコプラ ズマ肺炎	クラミジア 肺炎(オウ ム病を除 く)	
～5ヶ月		～5ヶ月	2			5		3						～5ヶ月							
～11ヶ月		～11ヶ月		1		30		2		6				～11ヶ月							
1歳		1歳			3	78	11	16	1	3		2	2	1歳		1					
2歳		2歳		3	2	48	14	25		1			1	2歳							
3歳		3歳		1	9	61	9	14	1				7	3歳							
4歳		4歳			3	30	9	7	5				4	4歳							
5歳		5歳			7	21	7	4	7				9	5歳							
6歳		6歳			4	26		1				1		6歳							
7歳		7歳			3	14		1	1					7歳							
8歳		8歳			2	19	1	1					1	8歳							
9歳		9歳			1	12				1			2	9歳							
10～14歳		10～14歳			2	33				1			3	10～14歳							
15～19歳	1	15～19歳				6								15～19歳			1				
20～29歳	1	20歳以上			2	14	1							20～29歳							
30～39歳														30～39歳							1
40～49歳														40～49歳							
50～59歳	1													50～59歳							
60～69歳														60～69歳							
70～79歳														70歳以上							
80歳以上																					
合計	3	合計	2	5	38	397	52	74	17	10		3	29	合計		1	1			1	
前期計	3	前期計	3	9	60	513	41	80	25	8		2	37	前期計						2	
当期間/前期	1	当期間/前期	0.67	0.56	0.63	0.77	1.27	0.93	0.68	1.25	***	1.5	0.78	当期間/前期	***	***	***	***		0.5	***
増減数		増減数	-1	-4	-22	-116	11	-6	-8	2		1	-8	増減数		1	1			-1	

(注) 印は、平成15年11月5日以降届出対象疾患

\*\*\*は前期計が"0"のとき

福井県感染症発生動向調査(定点報告:五類感染症月報分)

平成22年4月

[患者数:人]

	STD 定点数	性器クラミジア		性器ヘルペス		尖圭コンジローマ		淋菌感染症		合計		基幹 定点数	メチシリン耐性黄色ブドウ球菌感染症	ペニシリン耐性肺炎球菌感染症	薬剤耐性緑膿菌感染症	合計
		男	女	男	女	男	女	男	女	男	女					
福井	2	1						3		4		2				
坂井	1											0				
二州	1		2					1				3				
若狭	0											1				
奥越	0											1				
丹南	1	2						2		4		1				
合計	5	3	2				1	5		8	3	6	17	17	1	35
前期計	5			2				1		3		6	30	14		44
当期間/前期		***	***		***	***	***	5	***	2.67	***		0.57	1.21	***	0.8
増減数		3	2	-2			1	4		5	3		-13	3	1	-9

[定点当たり患者数:人/定点]

	STD 定点数	性器クラミジア		性器ヘルペス		尖圭コンジローマ		淋菌感染症		合計		基幹 定点数	メチシリン耐性黄色ブドウ球菌感染症	ペニシリン耐性肺炎球菌感染症	薬剤耐性緑膿菌感染症	合計
		男	女	男	女	男	女	男	女	男	女					
福井	2	0.50						1.50		2.00		2				
坂井	1											0				
二州	1		2.00				1.00				3.00	1				
若狭	0											1				
奥越	0											1				
丹南	1	2.00						2.00		4.00		1				
合計	5	0.60	0.40			0.20	0.20	1.00		1.60	0.60	6	2.83	2.83	0.17	5.83
全国3月	961	1.03	1.20	0.27	0.44	0.24	0.20	0.72	0.16	2.26	2.00	463	3.98	0.95	0.06	4.99

[年齢階層別患者数:人]

	STD	性器クラミジア		性器ヘルペス		尖圭コンジローマ		淋菌感染症		合計		基幹	メチシリン耐性黄色ブドウ球菌感染症	ペニシリン耐性肺炎球菌感染症	薬剤耐性緑膿菌感染症	合計
		男	女	男	女	男	女	男	女	男	女					
0歳																
1歳~4歳														11		11
5歳~9歳														1		1
10歳~14歳														1		1
15歳~19歳																
20歳~24歳																
25歳~29歳			2				1				3					
30歳~34歳		3						1		4						
35歳~39歳								1		1						
40歳~44歳								2		2						
45歳~49歳																
50歳~54歳								1		1			1			1
55歳~59歳													1			1
60歳~64歳																
65歳~69歳														1		1
70歳以上													15	3	1	19
合計		3	2				1	5		8	3		17	17	1	35
前期計				2				1		3			30	14		44
当期間/前期		***	***		***	***	***	5	***	2.67	***		0.57	1.21	***	0.8
増減数		3	2	-2			1	4		5	3		-13	3	1	-9

\*\*\*は前期計が 0 のとき