

福井県感染症発生動向調査速報

<<平成21年>>

<週報> 第49週 (平成21年11月30日～12月6日)

発行日：平成21年12月9日

<月報> 11月 (平成21年11月1日～11月30日)

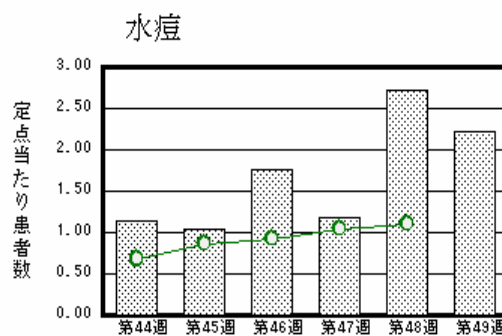
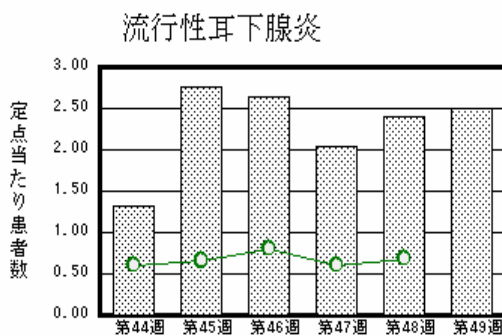
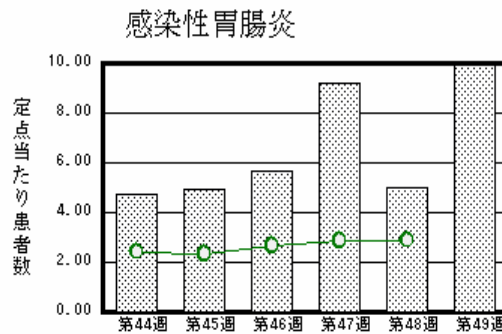
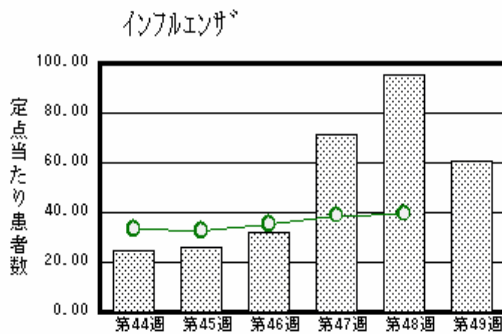
発行：福井県健康福祉部健康増進課

福井県衛生環境研究センター

kansen@erc.pref.fukui.jp

注目疾患の動向

1. 【今週の上位5疾患】 インフルエンザ1,941名(60.66名) 感染性胃腸炎219名(9.95名) 流行性耳下腺炎55名(2.50名) 水痘49名(2.23名) 手足口病18名(0.82名) ()内は定点当たり人数
2. 【報告数の多い疾患】 インフルエンザ(1,941名) 感染性胃腸炎(219名) 流行性耳下腺炎(55名) 水痘(49名) 手足口病(18名)
3. 【インフルエンザ】 報告数は1,941名です。定点当たり報告数は減少しました(95.44名 60.66名)。地域別にみると、坂井地区71.33名、丹南地区70.50名、福井地区68.09名、二州地区54.50名、奥越地区49.67名、若狭地区15.67名の順となっています。
4. 【感染性胃腸炎】 報告数は219名です。定点当たり報告数は増加しました(5.00名 9.95名)。地域別にみると、福井地区17.14名、丹南地区11.40名、二州地区7.33名、坂井地区6.33名、奥越地区0.50名の順となっています。
5. 【流行性耳下腺炎】 報告数は55名です。定点当たり報告数は増加しました(2.41名 2.50名)。地域別にみると、奥越地区4.50名、福井地区4.00名、坂井地区4.00名、丹南地区0.80名、二州地区0.67名の順となっています。
6. 【水痘】 報告数は49名です。定点当たり報告数は減少しました(2.73名 2.23名)。地域別にみると、丹南地区4.20名、坂井地区4.00名、福井地区1.57名、二州地区1.33名、若狭地区0.50名の順となっています。



棒グラフは福井県、折れ線グラフは全国の数値を表しています。

各疾患の動向グラフについては福井県感染症情報のホームページをご覧ください。

感染症週報全国版の要点

2009年第47週号(11月16日～11月22日)要点

発生動向総覧	< 第47週 > 感染性胃腸炎の定点当たり報告数は2週連続で増加した / その他最新動向
注目すべき感染症	< インフルエンザ > 第47週の定点当たり報告数は38.89となり、前週の値よりも増加した
病原体情報	インフルエンザウイルス2009年5～11月 / ヒトから検出されているVero毒素産生性大腸菌2009年
速報	< 今週は該当記事はありません >
海外感染症情報	パンデミック(H1N1)2009 短報: no.17 - ノルウェーで確認されたウイルス変異の公衆衛生上の意義 / パンデミックインフルエンザ(H1N1)2009 - 検査診断例の公式報告数 / ウクライナでのパンデミック(H1N1)2009 / 鳥インフルエンザ - エジプトにおける状況 / 中央アフリカでの黄熱
感染症の話	< 今週はお休みです >

詳細は国立感染症研究所感染症情報センターのホームページをご覧ください。 <http://www.idsc.nih.go.jp>

全数届出の感染症(福井県)

- 1類感染症: 報告はありませんでした。
- 2類感染症: 結核2名の報告がありました。
(なお、第48週に結核2名の報告がありました。)
- 3類感染症: 腸管出血性大腸菌感染症1名の報告がありました(下表参照)。
- 4類感染症: 報告はありませんでした。
- 5類感染症全数把握対象: 急性脳炎1名の報告がありました。

疾病名		腸管出血性大腸菌感染症(3類感染症)
患者		男児
主な症状		軟便
感染原因・感染経路		調査中
平成21年	福井県	有症者34名、無症者8名
	全国	3,618名(11月22日現在)
平成20年同時期届出累計		有症者47名、無症者29名、全国4,128名

福井県感染症発生動向調査

[定点報告: 五類感染症(週報分)] 平成21年 第49週 平成21年11月30日(月) ~ 平成21年12月6日(日)

定点種別 (定点数)	保健所 病名	福井	坂井	二州	若狭	奥越	丹南	計	前週	全国(48週)
小児科 (32)	インフルエンザ (鳥インフルエンザを除く)	749 68.09	214 71.33	218 54.50	47 15.67	149 49.67	564 70.50	1941 60.66	3054 95.44	190801 39.63
	RSウイルス感染症	7 1.00	2 0.67			4 2.00	2 0.40	15 0.68	8 0.36	1327 0.44
	咽頭結膜熱	2 0.29	1 0.33					3 0.14	1 0.05	310 0.10
	A群溶血性レンサ球菌咽頭炎	5 0.71	2 0.67	2 0.67			5 1.00	14 0.64	14 0.64	2479 0.82
	感染性胃腸炎	120 17.14	19 6.33	22 7.33		1 0.50	57 11.40	219 9.95	110 5.00	8785 2.89
	水痘	11 1.57	12 4.00	4 1.33	1 0.50		21 4.20	49 2.23	60 2.73	3377 1.11
	手足口病	1 0.14	1 0.33		1 0.50		15 3.00	18 0.82	18 0.82	857 0.28
	伝染性紅斑									196 0.06
	突発性発しん	4 0.57	1 0.33	3 1.00		1 0.50	2 0.40	11 0.50	7 0.32	1283 0.42
	百日咳								1 0.05	76 0.03
	ヘルパンギーナ	1 0.14		1 0.33	1 0.50			3 0.14	1 0.05	172 0.06
	流行性耳下腺炎	28 4.00	12 4.00	2 0.67		9 4.50	4 0.80	55 2.50	53 2.41	2095 0.69
眼科 (3)	急性出血性結膜炎		*	*	*	*				8 0.01
	流行性角結膜炎									221 0.33
基幹 (6)	細菌性髄膜炎									9 0.02
	無菌性髄膜炎		*							8 0.02
	マイコプラズマ肺炎									110 0.24
	クラミジア肺炎(オウム病は除く)									16 0.04

インフルエンザは、小児科定点 + 内科定点

細字は定点当たり患者数

(注) 印は、平成15年11月5日以降届出対象疾患。

*欄には定点はありません

福井県感染症発生動向調査(定点報告:五類感染症)

平成21年第49週 平成21年11月30日(月)～平成21年12月6日(日)

インフルエンザ 定点	インフルエンザ (鳥インフルエンザを除く)	小児科 定点	RSウイルス 感染症	咽頭結 膜熱	A群溶 血性レ ンサ球 菌咽頭 炎	感染性 胃腸炎	水痘	手足口 病	伝染性 紅斑	突発性 発しん	百日咳	ヘルパ ンギー ナ	流行性 耳下腺 炎	眼科・基幹 定点	急性出血 性結膜炎	流行性角 結膜炎	細菌性髄 膜炎	無菌性髄 膜炎	マイコプラ ズマ肺炎	クラミジア 肺炎(オウ ム病を除 く)	
～5ヶ月	7	～5ヶ月	5				1							～5ヶ月							
～11ヶ月	20	～11ヶ月	5			17	3			4		1	1	～11ヶ月							
1歳	76	1歳	4	1		54	11	11		7			3	1歳							
2歳	82	2歳	1	1	1	30	12	3					14	2歳							
3歳	106	3歳		1	3	22	12						17	3歳							
4歳	134	4歳			2	14	8	2				2	6	4歳							
5歳	145	5歳			3	15		1					5	5歳							
6歳	176	6歳			1	11	1	1					6	6歳							
7歳	147	7歳				9							2	7歳							
8歳	167	8歳			1	8								8歳							
9歳	133	9歳				6								9歳							
10～14歳	368	10～14歳				18	1							10～14歳							
15～19歳	120	15～19歳			1	7								15～19歳							
20～29歳	85	20歳以上			2	8							1	20～29歳							
30～39歳	94													30～39歳							
40～49歳	46													40～49歳							
50～59歳	25													50～59歳							
60～69歳	8													60～69歳							
70～79歳														70歳以上							
80歳以上	2																				
合計	1941	合計	15	3	14	219	49	18		11		3	55	合計							
前期計	3054	前期計	8	1	14	110	60	18		7	1	1	53	前期計							
当期間/前期	0.64	当期間/前期	1.88	3	1	1.99	0.82	1	***	1.57		3	1.04	当期間/前期	***	***	***	***	***	***	***
増減数	-1113	増減数	7	2		109	-11			4	-1	2	2	増減数							

(注) 印は、平成15年11月5日以降届出対象疾患

***は前期計が"0"のとき

福井県感染症発生動向調査(定点報告:五類感染症月報分)

平成21年11月

[患者数:人]

	STD 定点数	性器クラミジア		性器ヘルペス		尖圭コンジローマ		淋菌感染症		合計		基幹 定点数	メチシリン耐性黄色ブドウ球菌感染症	ペニシリン耐性肺炎球菌感染症	薬剤耐性緑膿菌感染症	合計
		男	女	男	女	男	女	男	女	男	女					
福井	2	1	1			1		2		4	1	2				
坂井	1											0				
二州	1		1								1	1				
若狭	0											1				
奥越	0											1				
丹南	1											1				
合計	5	1	2			1		2		4	2	6	35	30		65
前期計	5	3	4	3				1		7	4	6	34	10		44
当期間/前期		0.33	0.5		***	***	***	2	***	0.57	0.5		1.03	3	***	1.48
増減数		-2	-2	-3		1		1		-3	-2		1	20		21

[定点当たり患者数:人/定点]

	STD 定点数	性器クラミジア		性器ヘルペス		尖圭コンジローマ		淋菌感染症		合計		基幹 定点数	メチシリン耐性黄色ブドウ球菌感染症	ペニシリン耐性肺炎球菌感染症	薬剤耐性緑膿菌感染症	合計
		男	女	男	女	男	女	男	女	男	女					
福井	2	0.50	0.50			0.50		1.00		2.00	0.50	2				
坂井	1											0				
二州	1		1.00								1.00	1				
若狭	0											1				
奥越	0											1				
丹南	1											1				
合計	5	0.20	0.40			0.20		0.40		0.80	0.40	6	5.83	5.00		10.83
全国10月	949	1.07	1.25	0.29	0.41	0.25	0.21	0.65	0.17	2.26	2.04	460	3.74	0.75	0.07	4.56

[年齢階層別患者数:人]

	STD	性器クラミジア		性器ヘルペス		尖圭コンジローマ		淋菌感染症		合計		基幹	メチシリン耐性黄色ブドウ球菌感染症	ペニシリン耐性肺炎球菌感染症	薬剤耐性緑膿菌感染症	合計
		男	女	男	女	男	女	男	女	男	女					
0歳														1		1
1歳~4歳													3	12		15
5歳~9歳														3		3
10歳~14歳													1			1
15歳~19歳								1		1			1			1
20歳~24歳			1								1					
25歳~29歳													1			1
30歳~34歳			1			1				1	1			1		1
35歳~39歳		1								1				1		1
40歳~44歳																
45歳~49歳																
50歳~54歳								1		1						
55歳~59歳													1	2		3
60歳~64歳													5	2		7
65歳~69歳													1	3		4
70歳以上													22	5		27
合計		1	2			1		2		4	2		35	30		65
前期計		3	4	3				1		7	4		34	10		44
当期間/前期		0.33	0.5		***	***	***	2	***	0.57	0.5		1.03	3	***	1.48
増減数		-2	-2	-3		1		1		-3	-2		1	20		21

***は前期計が 0 のとき