

福井県感染症発生動向調査速報

<<平成21年>>

<週報> 第48週 (平成21年11月23日～11月29日)

発行日：平成21年12月2日

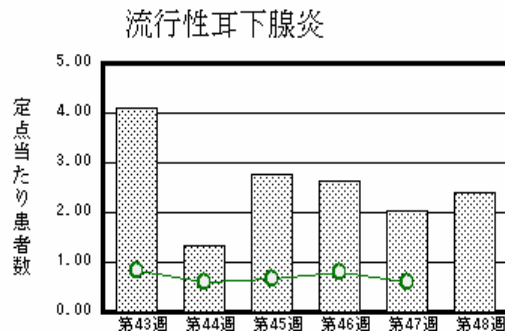
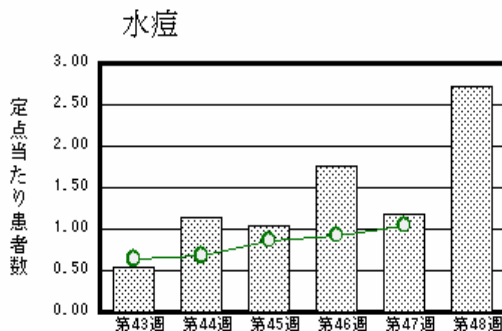
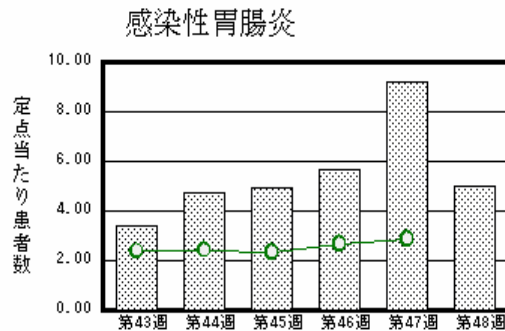
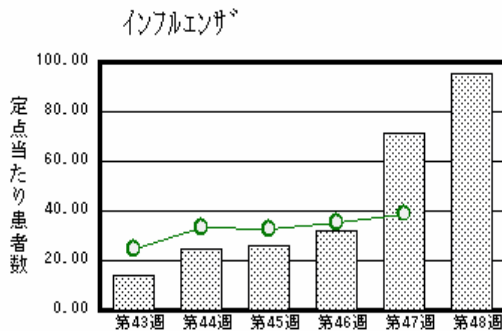
発行：福井県健康福祉部健康増進課

福井県衛生環境研究センター

kansen@erc.pref.fukui.jp

注目疾患の動向

1. 【今週の上位5疾患】 インフルエンザ3,054名(95.44名) 感染性胃腸炎110名(5.00名) 水痘60名(2.73名) 流行性耳下腺炎53名(2.41名) 手足口病18名(0.82名) ()内は定点当たり人数
2. 【報告数の多い疾患】 インフルエンザ(3,054名) 感染性胃腸炎(110名) 水痘(60名) 流行性耳下腺炎(53名) 手足口病(18名)
3. 【インフルエンザ】 報告数は3,054名です。定点当たり報告数は増加しました(71.25名 95.44名)。地域別にみると、福井地区121.27名、坂井地区105.67名、丹南地区102.00名、奥越地区78.00名、二州地区67.75名、若狭地区27.33名の順となっています。
4. 【感染性胃腸炎】 報告数は110名です。定点当たり報告数は減少しました(9.23名 5.00名)。地域別にみると、二州地区7.00名、福井地区6.86名、丹南地区5.80名、坂井地区4.00名の順となっています。
5. 【水痘】 報告数は60名です。定点当たり報告数は増加しました(1.18名 2.73名)。地域別にみると、丹南地区5.40名、二州地区3.67名、福井地区2.57名、坂井地区1.00名、若狭地区0.50名の順となっています。
6. 【流行性耳下腺炎】 報告数は53名です。定点当たり報告数は増加しました(2.05名 2.41名)。地域別にみると、福井地区4.86名、奥越地区2.50名、丹南地区1.80名、坂井地区1.67名の順となっています。



棒グラフは福井県、折れ線グラフは全国の数値を表しています。

各疾患の動向グラフについては福井県感染症情報のホームページをご覧ください。

感染症週報全国版の要点

2009年第46週号(11月9日～11月15日)要点

発生動向総覧	<第46週> 水痘の定点当たり報告数は第42週以降増加が続いている / その他最新動向 <10月> 性感染症・薬剤耐性菌感染症について
注目すべき感染症	<インフルエンザ> 第46週の定点当たり報告数は35.15となり、第28週以降では最も高い値となった
病原体情報	インフルエンザウイルス2009年5～11月 / ヒトから検出されているVero毒素産生性大腸菌2009年
速報	<今週は該当記事はありません>
海外感染症情報	パンデミック(H1N1)2009 短報: no.16 - パンデミックワクチンの安全性 / カーボヴェルデでのデング熱流行 / 鳥インフルエンザ - エジプトにおける状況
感染症の話	<今週はお休みです>

詳細は国立感染症研究所感染症情報センターのホームページをご覧ください。 <http://www.idsc.nih.go.jp>

全数届出の感染症(福井県)

- 1類感染症:報告はありませんでした。
- 2類感染症:報告はありませんでした。
(なお、第47週に結核2名の報告がありました)
- 3類感染症:報告はありませんでした。
- 4類感染症:報告はありませんでした。
- 5類感染症全数把握対象:急性脳炎2名の報告がありました。

福井県感染症発生動向調査

[定点報告:五類感染症(週報分)] 平成21年 第48週 平成21年11月23日(月)～平成21年11月29日(日)

定点種別 (定点数)	保健所 病名	福井	坂井	二州	若狭	奥越	丹南	計	前週	全国(47週)
インフル インザ (32)	インフルエンザ (鳥インフルエンザ を除く)	1334 121.27	317 105.67	271 67.75	82 27.33	234 78.00	816 102.00	3054 95.44	2280 71.25	186117 38.89
小児科 (22)	RSウイルス感 染症	3 0.43	5 1.67					8 0.36	10 0.45	1144 0.38
	咽頭結膜熱		1 0.33					1 0.05	2 0.09	325 0.11
	A群溶血性レンサ 球菌咽頭炎	1 0.14	3 1.00		1 0.50		9 1.80	14 0.64	18 0.82	2578 0.86
	感染性胃腸炎	48 6.86	12 4.00	21 7.00			29 5.80	110 5.00	203 9.23	8598 2.85
	水痘	18 2.57	3 1.00	11 3.67	1 0.50		27 5.40	60 2.73	26 1.18	3165 1.05
	手足口病	1 0.14		1 0.33	1 0.50		15 3.00	18 0.82	38 1.73	1029 0.34
	伝染性紅斑								1 0.05	205 0.07
	突発性発しん	3 0.43				2 1.00	2 0.40	7 0.32	15 0.68	1438 0.48
	百日咳					1 0.50		1 0.05		83 0.03
	ヘルパンギーナ			1 0.33				1 0.05	8 0.36	242 0.08
流行性耳下腺 炎	34 4.86	5 1.67			5 2.50	9 1.80	53 2.41	45 2.05	1825 0.61	
眼科 (3)	急性出血性結膜 炎		*	*	*	*				7 0.01
	流行性角結膜 炎									272 0.41
基幹 (6)	細菌性髄膜炎									11 0.02
	無菌性髄膜炎		*							10 0.02
	マイコプラズマ肺 炎							3 0.50		130 0.28
	クラミジア肺炎(オウム 病は除く)									14 0.03

インフルエンザは、小児科定点+内科定点

細字は定点当たり患者数

(注) 印は、平成15年11月5日以降届出対象疾患。

*欄には定点はありません

福井県感染症発生動向調査(定点報告:五類感染症)

平成21年第48週 平成21年11月23日(月)～平成21年11月29日(日)

インフルエンザ 定点	インフルエンザ (鳥インフル エンザを除く)	小児科 定点	RSウ イルス 感染症	咽頭結 膜熱	A群溶 血性レ ンサ球 菌咽頭 炎	感染性 胃腸炎	水痘	手足口 病	伝染性 紅斑	突発性 発しん	百日咳	ヘルパ ンギー ナ	流行性 耳下腺 炎	眼科・基幹 定点	急性出血 性結膜炎	流行性角 結膜炎	細菌性髄 膜炎	無菌性髄 膜炎	マイコプラ ズマ肺炎	クラミジア 肺炎(オウ ム病を除く)	
～5ヶ月	5	～5ヶ月			1	1								～5ヶ月							
～11ヶ月	27	～11ヶ月	2			10	5			1				～11ヶ月							
1歳	58	1歳	4			28	18	8		5			3	1歳							
2歳	97	2歳	2		2	8	15	3		1			10	2歳							
3歳	119	3歳			3	4	10	4				1	10	3歳							
4歳	188	4歳			1	10	5	3					7	4歳							
5歳	187	5歳		1		6	4						12	5歳							
6歳	256	6歳			3	12	1						4	6歳							
7歳	271	7歳			3	5							4	7歳							
8歳	260	8歳			1	3	1						1	8歳							
9歳	230	9歳				5							1	9歳							
10～14歳	803	10～14歳				11					1		1	10～14歳							
15～19歳	262	15～19歳				1	1							15～19歳							
20～29歳	86	20歳以上				6								20～29歳							
30～39歳	116													30～39歳							
40～49歳	49													40～49歳							
50～59歳	22													50～59歳							
60～69歳	10													60～69歳							
70～79歳	8													70歳以上							
80歳以上																					
合計	3054	合計	8	1	14	110	60	18		7	1	1	53	合計							
前期計	2280	前期計	10	2	18	203	26	38	1	15		8	45	前期計							3
当期間/前期	1.34	当期間/前期	0.8	0.5	0.78	0.54	2.31	0.47		0.47	***	0.13	1.18	当期間/前期	***	***	***	***			***
増減数	774	増減数	-2	-1	-4	-93	34	-20	-1	-8	1	-7	8	増減数							-3

(注) 印は、平成15年11月5日以降届出対象疾患

***は前期計が"0"のとき