

福井県感染症発生動向調査速報

<<平成21年>>

<週報> 第47週 (平成21年11月16日～11月22日)

発行日：平成21年11月26日

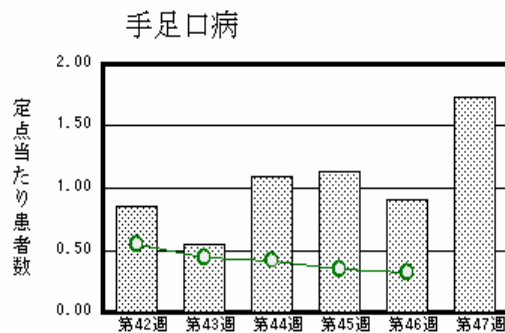
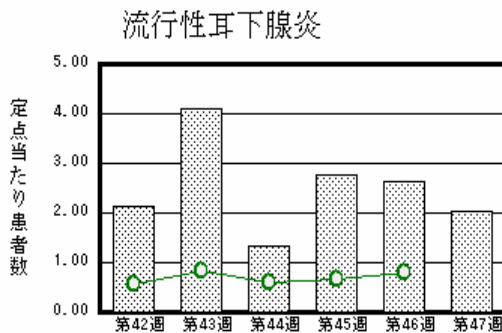
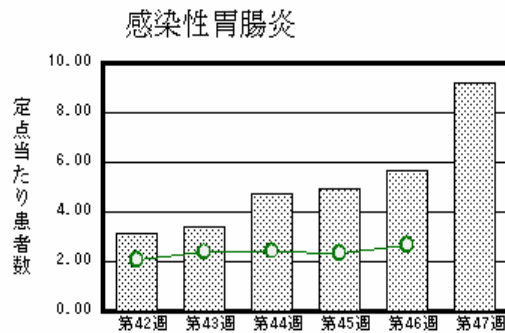
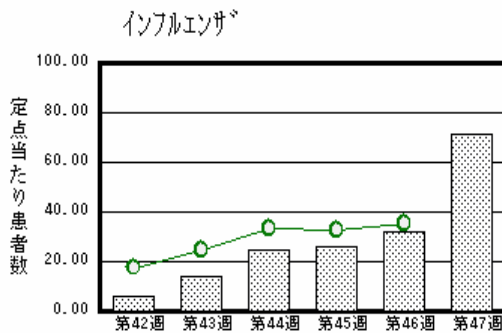
発行：福井県健康福祉部健康増進課

福井県衛生環境研究センター

kansen@erc.pref.fukui.jp

注目疾患の動向

1. 【今週の上位5疾患】 インフルエンザ2,280名(71.25名) 感染性胃腸炎203名(9.23名) 流行性耳下腺炎45名(2.05名) 手足口病38名(1.73名) 水痘26名(1.18名)
2. 【報告数の多い疾患】 インフルエンザ(2,280名) 感染性胃腸炎(203名) 流行性耳下腺炎(45名) 手足口病(38名) 水痘(26名)
3. 【インフルエンザ】報告数は2,280名です。定点当たり報告数は増加しました(32.16名 71.25名)。地域別にみると、福井地区88.55名、坂井地区84.67名、丹南地区69.88名、二州地区65.75名、奥越地区61.67名、若狭地区15.00名の順となっています。
4. 【感染性胃腸炎】報告数は203名です。定点当たり報告数は増加しました(5.68名 9.23名)。地域別にみると、二州地区16.33名、福井地区12.29名、丹南地区9.80名、坂井地区6.00名、若狭地区0.50名の順となっています。
5. 【流行性耳下腺炎】報告数は45名です。定点当たり報告数は減少しました(2.64名 2.05名)。地域別にみると、福井地区4.00名、坂井地区3.00名、奥越地区1.00名、二州地区0.67名、丹南地区0.60名、若狭地区0.50名の順となっています。
6. 【手足口病】報告数は38名です。定点当たり報告数は増加しました(0.91名 1.73名)。地域別にみると、丹南地区7.20名、坂井地区0.33名、二州地区0.33名の順となっています。



棒グラフは福井県、折れ線グラフは全国の数値を表しています。

各疾患の動向グラフについては福井県感染症情報のホームページをご覧ください。

感染症週報全国版の要点

2009年第45週号(11月2日～11月8日)要点

発生動向総覧	< 第45週 > 水痘の定点当たり報告数は第42週以降増加が続いている / その他最新動向
注目すべき感染症	< インフルエンザ > 第45週の定点当たり報告数は32.76となり、前週の値よりもやや減少した
病原体情報	インフルエンザウイルス2009年5～11月 / 手足口病患者から検出されているエンテロウイルス2008&2009年
速報	インフルエンザウイルスA(H1N1) pdmによる急性脳症 - 2
海外感染症情報	ウクライナでのパンデミック(H1N1) 2009 / パンデミック(H1N1) 2009 短報: no.15 - インフルエンザに感染した家畜
感染症の話	< 今週はお休みです >

詳細は国立感染症研究所感染症情報センターのホームページをご覧ください。 <http://www.idsc.nih.go.jp>

全数届出の感染症(福井県)

1類感染症:報告はありませんでした。

2類感染症:報告はありませんでした。

(なお、第45週に結核1名、第46週に結核2名の報告がありました。)

3類感染症:報告はありませんでした。

4類感染症:報告はありませんでした。

5類感染症全数把握対象:報告はありませんでした。

福井県感染症発生動向調査

[定点報告:五類感染症(週報分)] 平成21年 第47週 平成21年11月16日(月)~平成21年11月22日(日)

定点種別 (定点数)	保健所 病名	福井	坂井	二州	若狭	奥越	丹南	計	前週	全国(46週)
インフル インザ (32)	インフルエンザ (鳥インフルエンザ を除く)	974 88.55	254 84.67	263 65.75	45 15.00	185 61.67	559 69.88	2280 71.25	1029 32.16	169095 35.15
小児科 (22)	RSウイルス感 染症	4 0.57				2 1.00	4 0.80	10 0.45	6 0.27	889 0.29
	咽頭結膜熱					1 0.50	1 0.20	2 0.09	1 0.05	274 0.09
	A群溶血性レンサ 球菌咽頭炎	3 0.43	5 1.67	4 1.33			6 1.20	18 0.82	19 0.86	2589 0.85
	感染性胃腸炎	86 12.29	18 6.00	49 16.33	1 0.50		49 9.80	203 9.23	125 5.68	8127 2.68
	水痘	7 1.00	3 1.00	3 1.00			13 2.60	26 1.18	39 1.77	2831 0.93
	手足口病		1 0.33	1 0.33			36 7.20	38 1.73	20 0.91	959 0.32
	伝染性紅斑			1 0.33				1 0.05		194 0.06
	突発性発しん	1 0.14		1 0.33		1 0.50	12 2.40	15 0.68	7 0.32	1545 0.51
	百日咳								2 0.09	74 0.02
	ヘルパンギーナ	2 0.29	1 0.33	3 1.00	1 0.50	1 0.50		8 0.36	4 0.18	257 0.08
流行性耳下腺 炎	28 4.00	9 3.00	2 0.67	1 0.50	2 1.00	3 0.60	45 2.05	58 2.64	2461 0.81	
眼科 (3)	急性出血性結膜 炎		*	*	*	*				11 0.02
	流行性角結膜 炎								1 0.33	230 0.34
基幹 (6)	細菌性髄膜炎									7 0.02
	無菌性髄膜炎		*							5 0.01
	マイコプラズマ肺 炎	3 1.50						3 0.50		117 0.26
	クラミジア肺炎(オウム 病は除く)									13 0.03

インフルエンザは、小児科定点 + 内科定点

細字は定点当たり患者数

(注) 印は、平成15年11月5日以降届出対象疾患。

*欄には定点はありません

福井県感染症発生動向調査(定点報告:五類感染症)

平成21年第47週 平成21年11月16日(月)～平成21年11月22日(日)

インフルエンザ 定点	インフルエンザ (鳥インフルエンザを除く)	小児科 定点	RSウイルス 感染症	咽頭結 膜熱	A群溶 血性レ ンサ球 菌咽頭 炎	感染性 胃腸炎	水痘	手足口 病	伝染性 紅斑	突発性 発しん	百日咳	ヘルパ ンギー ナ	流行性 耳下腺 炎	眼科・基幹 定点	急性出血 性結膜炎	流行性角 結膜炎	細菌性髄 膜炎	無菌性髄 膜炎	マイコプラ ズマ肺炎	クラミジア 肺炎(オウ ム病を除 く)	
～5ヶ月	1	～5ヶ月	1			2								～5ヶ月							
～11ヶ月	7	～11ヶ月	3			19	2	1		8				～11ヶ月							
1歳	35	1歳	6	2		42	5	13		6		2	11	1歳							
2歳	44	2歳				26	3	13		1		1	5	2歳							
3歳	79	3歳			2	19	7	2				2	6	3歳							
4歳	107	4歳			5	18	6	4	1				4	4歳							
5歳	150	5歳			3	12	2	1				2	7	5歳							
6歳	189	6歳			1	7	1	4					4	6歳							
7歳	227	7歳				9							2	7歳							
8歳	216	8歳			1	10							2	8歳							
9歳	210	9歳			2	6							1	9歳							
10～14歳	713	10～14歳			3	17						1	3	10～14歳							
15～19歳	160	15～19歳				7								15～19歳							
20～29歳	48	20歳以上			1	9								20～29歳							2
30～39歳	55													30～39歳							1
40～49歳	21													40～49歳							
50～59歳	8													50～59歳							
60～69歳	7													60～69歳							
70～79歳	3													70歳以上							
80歳以上																					
合計	2280	合計	10	2	18	203	26	38	1	15		8	45	合計							3
前期計	1029	前期計	6	1	19	125	39	20		7	2	4	58	前期計		1					
当期間/前期	2.22	当期間/前期	1.67	2	0.95	1.62	0.67	1.9	***	2.14		2	0.78	当期間/前期	***		***	***	***	***	***
増減数	1251	増減数	4	1	-1	78	-13	18	1	8	-2	4	-13	増減数		-1					3

(注) 印は、平成15年11月5日以降届出対象疾患

***は前期計が"0"のとき