

福井県感染症発生動向調査速報

<<平成21年>>

<週報> 第37週 (平成21年 9月 7日 ~ 9月13日)

発行日: 平成21年9月16日

<月報> 8月 (平成21年 8月 1日 ~ 8月31日)

発行: 福井県健康福祉部健康増進課

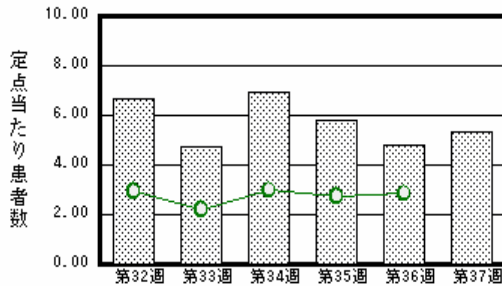
福井県衛生環境研究センター

kansen@erc.pref.fukui.jp

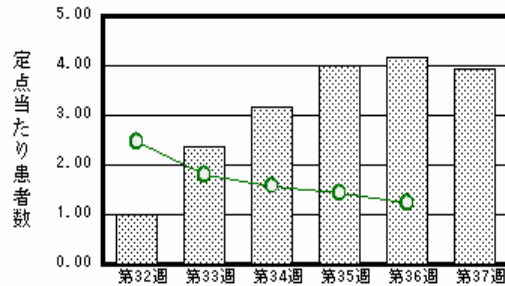
注目疾患の動向

1. 【今週の上位5疾患】 感染性胃腸炎118名(5.36名) ヘルパンギーナ87名(3.95名) 流行性耳下腺炎53名(2.41名) インフルエンザ52名(1.63名) 手足口病25名(1.14名) ()内は定点当たり人数
2. 【報告数の多い疾患】 感染性胃腸炎(118名) ヘルパンギーナ(87名) 流行性耳下腺炎(53名) インフルエンザ(52名) 手足口病(25名)
3. 【感染性胃腸炎】報告数は118名です。定点当たり報告数は増加しました(4.82名 5.36名)。地域別にみると、福井地区9.71名、坂井地区6.33名、丹南地区3.40名、二州地区2.67名、若狭地区1.50名、奥越地区1.50名の順となっています。
4. 【ヘルパンギーナ】報告数は87名です。定点当たり報告数は減少しました(4.18名 3.95名)。地域別にみると、二州地区9.67名、奥越地区4.50名、福井地区3.71名、丹南地区3.40名、若狭地区1.50名、坂井地区1.00名の順となっています。
5. 【流行性耳下腺炎】報告数は53名です。定点当たり報告数は増加しました(2.36名 2.41名)。地域別にみると、坂井地区5.33名、福井地区2.43名、奥越地区2.00名、二州地区1.67名、丹南地区1.60名、若狭地区1.50名の順となっています。
6. 【インフルエンザ】報告数は52名です。定点当たり報告数は減少しました(2.25名 1.63名)。地域別にみると、坂井地区3.33名、二州地区2.00名、丹南地区1.75名、福井地区1.45名、若狭地区1.00名、奥越地区0.33名の順となっています。

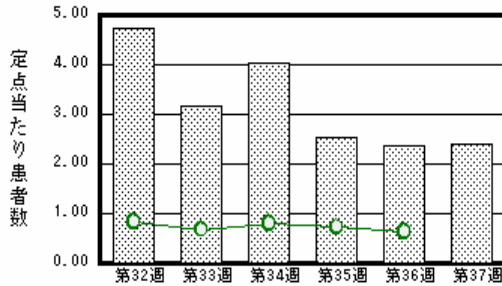
感染性胃腸炎



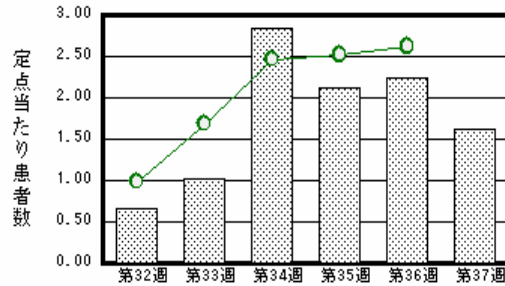
ヘルパンギーナ



流行性耳下腺炎



インフルエンザ



棒グラフは福井県、折れ線グラフは全国の数値を表しています。

各疾患の動向グラフについては福井県感染症情報のホームページをご覧ください。

感染症週報全国版の要点

2009年第35週号(8月24日~8月30日)要点

発生動向総覧	<第35週> ヘルパンギーナの定点当たり報告数は第32週以降減少が続いているが、過去5年間の同時期と比較してやや多い/その他最新動向
注目すべき感染症	<インフルエンザ> 定点当たり報告数は第28週以降増加が続いており、第35週は2.52となった
病原体情報	インフルエンザウイルス2009年5~8月 / ヒトから検出されているVero毒素産生性大腸菌2009年
速報	腸管出血性大腸菌感染症2008年
海外感染症情報	パンデミックインフルエンザ(H1N1)2009 - 検査診断例の公式報告数
感染症の話	<今週はお休みです>

詳細は国立感染症研究所感染症情報センターのホームページをご覧ください。 <http://www.idsc.nih.go.jp>

全数届出の感染症(福井県)

- 1類感染症:報告はありませんでした。
- 2類感染症:結核1名の報告がありました。
(なお、結核は第34週に1名、第35週に1名、第36週に2名の報告がありました。)
- 3類感染症:腸管出血性大腸菌感染症1名の報告がありました(下表参照)。
- 4類感染症:第36週にデング熱1名の報告がありました。
- 5類感染症全数把握対象:報告はありませんでした。

疾病名	腸管出血性大腸菌感染症(3類感染症)	
患者	女性 1名	
主な症状	腹痛、下痢	
感染原因・感染経路	調査中	
平成21年	福井県	有症者29名、無症者8名
	全国	2,037名(8月23日現在)
平成20年同時期届出累計	有症者41名、無症者24名、全国2,536名	

福井県感染症発生動向調査

[定点報告:五類感染症(週報分)] 平成21年 第37週 平成21年9月7日(月)～平成21年9月13日(日)

定点種別 (定点数)	保健所 病名	福井	坂井	二州	若狭	奥越	丹南	計	前週	全国(36週)	
小児科 (22)	インフルエンザ (32) (鳥インフルエンザを除く)	16 1.45	10 3.33	8 2.00	3 1.00	1 0.33	14 1.75	52 1.63	72 2.25	12515 2.62	
	RSウイルス感染症	2 0.29						2 0.09	1 0.05	452 0.15	
	咽頭結膜熱	1 0.14						1 0.05	1 0.05	477 0.16	
	A群溶血性レンサ球菌咽頭炎	1 0.14	2 0.67				7 3.50	5 1.00	14 0.64	1735 0.57	
	感染性胃腸炎	68 9.71	19 6.33	8 2.67	3 1.50	3 1.50	17 3.40	118 5.36	106 4.82	8620 2.84	
	水痘	12 1.71	1 0.33	2 0.67			1 0.50	5 1.00	21 0.95	1261 0.42	
	手足口病	2 0.29	3 1.00	10 3.33	2 1.00			8 1.60	25 1.14	3069 1.01	
	伝染性紅斑										248 0.08
	突発性発しん	3 0.43	2 0.67	4 1.33			1 0.50	2 0.40	12 0.55	13 0.59	2093 0.69
	百日咳										93 0.03
	ヘルパンギーナ	26 3.71	3 1.00	29 9.67	3 1.50	9 4.50	17 3.40	87 3.95	92 4.18	3723 1.23	
	流行性耳下腺炎	17 2.43	16 5.33	5 1.67	3 1.50	4 2.00	8 1.60	53 2.41	52 2.36	1896 0.63	
眼科 (3)	急性出血性結膜炎		*	*	*	*				10 0.01	
	流行性角結膜炎								1 0.33	337 0.50	
基幹 (6)	細菌性髄膜炎	1 0.50					1 1.00	2 0.33	1 0.17	8 0.02	
	無菌性髄膜炎									21 0.05	
	マイコプラズマ肺炎		*						2 0.33	161 0.35	
	クラミジア肺炎(オウム病は除く)									10 0.02	

インフルエンザは、小児科定点 + 内科定点

細字は定点当たり患者数

(注) 印は、平成15年11月5日以降届出対象疾患。

*欄には定点はありません

福井県感染症発生動向調査(定点報告:五類感染症)

平成21年第37週 平成21年9月7日(月)～平成21年9月13日(日)

インフルエンザ 定点	インフルエンザ (鳥インフル エンザを除く)	小児科 定点	RSウ イルス 感染症	咽頭結 膜熱	A群溶 血性レ ンサ球 菌咽頭 炎	感染性 胃腸炎	水痘	手足口 病	伝染性 紅斑	突発性 発しん	百日咳	ヘルパ ンギー ナ	流行性 耳下腺 炎	眼科・基幹 定点	急性出血 性結膜炎	流行性角 結膜炎	細菌性髄 膜炎	無菌性髄 膜炎	マイコプラ ズマ肺炎	クラミジア 肺炎(オウ ム病を除く)	
～5ヶ月		～5ヶ月	1			2						1	1	～5ヶ月							
～11ヶ月		～11ヶ月	1			13	2			8		11	1	～11ヶ月							
1歳		1歳		1	1	16	7	8		3		14	2	1歳			1				
2歳	2	2歳			2	15	5	3		1		13	3	2歳							
3歳	2	3歳			2	10	3	7				19	8	3歳							
4歳	2	4歳			2	6	2	6				10	13	4歳			1				
5歳	3	5歳			3	7	1					11	13	5歳							
6歳	1	6歳			1	10						7	7	6歳							
7歳	2	7歳				4							3	7歳							
8歳	3	8歳				9	1	1				1		8歳							
9歳	6	9歳			1	7								9歳							
10～14歳	10	10～14歳			2	8							2	10～14歳							
15～19歳	8	15～19歳				9								15～19歳							
20～29歳	2	20歳以上			1	2								20～29歳							
30～39歳	3													30～39歳							
40～49歳	2													40～49歳							
50～59歳	3													50～59歳							
60～69歳	2													60～69歳							
70～79歳	1													70歳以上							
80歳以上																					
合計	52	合計	2	1	15	118	21	25		12		87	53	合計			2				
前期計	72	前期計	1	1	14	106	13	16		13		92	52	前期計		1	1			2	
当期間/前期	0.72	当期間/前期	2	1	1.07	1.11	1.62	1.56	***	0.92	***	0.95	1.02	当期間/前期	***		2	***		***	
増減数	-20	増減数	1		1	12	8	9		-1		-5	1	増減数		-1	1			-2	

(注) 印は、平成15年11月5日以降届出対象疾患

***は前期計が"0"のとき

福井県感染症発生動向調査(定点報告:五類感染症月報分)

平成21年8月

[患者数:人]

	STD 定点数	性器クラミジア		性器ヘルペス		尖圭コンジローマ		淋菌感染症		合計		基幹 定点数	メチシリン耐性黄色ブドウ球菌感染症	ペニシリン耐性肺炎球菌感染症	薬剤耐性緑膿菌感染症	合計
		男	女	男	女	男	女	男	女	男	女					
福井	2		1					1		1	1	2				
坂井	1	1						1		2		0				
二州	1		2								2	1				
若狭	0											1				
奥越	0											1				
丹南	1	3		2		2		1		8		1				
合計	5	4	3	2		2		3		11	3	6	32	15	2	49
前期計	5	5	2	2		1		3		11	2	6	21	5		26
当期間/前期		0.8	1.5	1	***	2	***	1	***	1	1.5		1.52	3	***	1.88
増減数		-1	1			1					1		11	10	2	23

[定点当たり患者数:人/定点]

	STD 定点数	性器クラミジア		性器ヘルペス		尖圭コンジローマ		淋菌感染症		合計		基幹 定点数	メチシリン耐性黄色ブドウ球菌感染症	ペニシリン耐性肺炎球菌感染症	薬剤耐性緑膿菌感染症	合計
		男	女	男	女	男	女	男	女	男	女					
福井	2		0.50					0.50		0.50	0.50	2				
坂井	1	1.00						1.00		2.00		0				
二州	1		2.00								2.00	1				
若狭	0											1				
奥越	0											1				
丹南	1	3.00		2.00		2.00		1.00		8.00		1				
合計	5	0.80	0.60	0.40		0.40		0.60		2.20	0.60	6	5.33	2.50	0.33	8.17
全国8月	953	1.11	1.25	0.26	0.40	0.29	0.20	0.72	0.16	2.38	2.01	464	4.20	0.76	0.09	5.05

[年齢階層別患者数:人]

	STD	性器クラミジア		性器ヘルペス		尖圭コンジローマ		淋菌感染症		合計		基幹	メチシリン耐性黄色ブドウ球菌感染症	ペニシリン耐性肺炎球菌感染症	薬剤耐性緑膿菌感染症	合計
		男	女	男	女	男	女	男	女	男	女					
0歳														1		1
1歳~4歳													3	9		12
5歳~9歳																
10歳~14歳																
15歳~19歳																
20歳~24歳			1					1		1	1					
25歳~29歳		1						1		2		1				1
30歳~34歳			1	1		1				2	1		1	1		2
35歳~39歳		2	1			1				3	1					
40歳~44歳		1		1				1		3						
45歳~49歳																
50歳~54歳														1		1
55歳~59歳													2			2
60歳~64歳													1			1
65歳~69歳													4			4
70歳以上													20	3	2	25
合計		4	3	2		2		3		11	3		32	15	2	49
前期計		5	2	2		1		3		11	2		21	5		26
当期間/前期		0.8	1.5	1	***	2	***	1	***	1	1.5		1.52	3	***	1.88
増減数		-1	1			1					1		11	10	2	23

***は前期計が 0 のとき