

福井県感染症発生動向調査速報

<<平成21年>>

<週報> 第36週 (平成21年 8月31日 ~ 9月6日)

発行日: 平成21年9月9日

<月報> 8月 (平成21年 8月1日 ~ 8月31日)

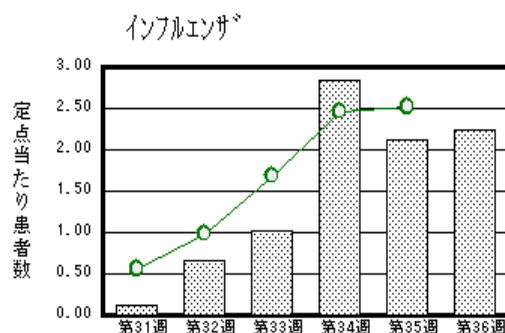
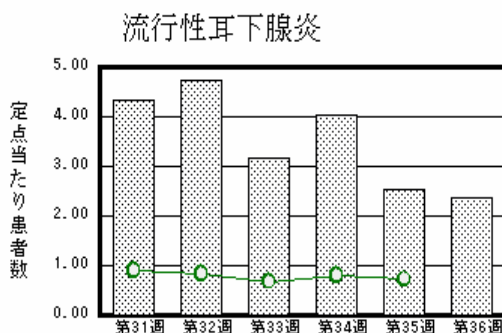
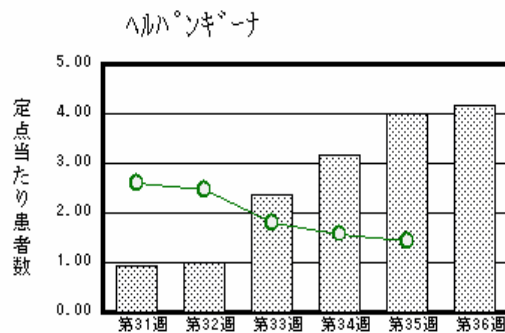
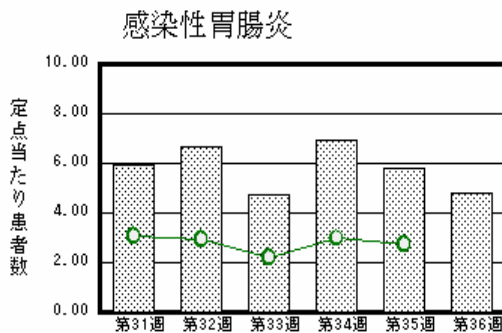
発行: 福井県健康福祉部健康増進課

福井県衛生環境研究センター

kansen@erc.pref.fukui.jp

注目疾患の動向

1. 【今週の上位5疾患】 感染性胃腸炎106名(4.82名) ヘルパンギーナ92名(4.18名) 流行性耳下腺炎52名(2.36名) インフルエンザ72名(2.25名) 手足口病16名(0.73名) ()内は定点当たり人数
2. 【報告数の多い疾患】 感染性胃腸炎(106名) ヘルパンギーナ(92名) インフルエンザ(72名) 流行性耳下腺炎(52名) 手足口病(16名)
3. 【感染性胃腸炎】報告数は106名です。定点当たり報告数は減少しました(5.82名 4.82名)。地域別にみると、福井地区8.14名、丹南地区5.40名、坂井地区2.67名、若狭地区2.50名、二州地区2.33名、奥越地区1.00名の順となっています。
4. 【ヘルパンギーナ】報告数は92名です。定点当たり報告数は増加しました(4.00名 4.18名)。地域別にみると、二州地区8.33名、奥越地区6.50名、坂井地区5.67名、丹南地区3.20名、福井地区2.71名、若狭地区1.00名の順となっています。
5. 【流行性耳下腺炎】報告数は52名です。定点当たり報告数は減少しました(2.55名 2.36名)。地域別にみると、坂井地区6.67名、丹南地区2.20名、福井地区2.14名、奥越地区1.50名、二州地区1.00名の順となっています。
6. 【インフルエンザ】報告数は72名です。定点当たり報告数は増加しました(2.13名 2.25名)。地域別にみると、福井地区3.18名、丹南地区2.75名、奥越地区2.00名、坂井地区1.00名、二州地区1.00名、若狭地区0.67名の順となっています。



棒グラフは福井県、折れ線グラフは全国の数値を表しています。

各疾患の動向グラフについては福井県感染症情報のホームページをご覧ください。

感染症週報全国版の要点

2009年第34週号(8月17日~8月23日)要点

発生動向総覧	<第34週> 手足口病の定点当たり報告数は増加し、過去5年間の同時期と比較してやや多い / その他最新動向
注目すべき感染症	<インフルエンザ> 定点当たり報告数は、2009年第28週以降増加が続いていることに加えて第31週以降の急増も継続しており、第34週は2.47となった
病原体情報	インフルエンザウイルス2009年5~8月 / ヒトから検出されているVero毒素産生性大腸菌2009年
速報	<今週は該当記事はありません>
海外感染症情報	パンデミックインフルエンザ(H1N1)2009 - 検査診断例の公式報告数 / 鳥インフルエンザ - エジプトにおける状況
感染症の話	<今週はお休みです>

詳細は国立感染症研究所感染症情報センターのホームページをご覧ください。 <http://www.idsc.nih.go.jp>

全数届出の感染症(福井県)

- 1類感染症:報告はありませんでした。
- 2類感染症:結核2名の報告がありました。
(なお、第32週に1名、第34週に3名、第35週に2名、結核の報告がありました。)
- 3類感染症:腸管出血性大腸菌感染症2名の報告がありました。(下表参照)
- 4類感染症:報告はありませんでした。
- 5類感染症全数把握対象:報告はありませんでした。

疾病名	腸管出血性大腸菌感染症(3類感染症)	
患者	男性 1名	男性 1名
主な症状	腹痛、下痢、血便、発熱	なし
感染原因・感染経路	調査中	調査中
平成21年	福井県	有症者28名、無症者8名
	全国	2,037名(8月23日現在)
平成20年同時期届出累計	有症者38名、無症者18名、全国2,536名	

福井県感染症発生動向調査

[定点報告:五類感染症(週報分)] 平成21年 第36週 平成21年8月31日(月)～平成21年9月6日(日)

定点種別 (定点数)	保健所 病名	福井	坂井	二州	若狭	奥越	丹南	計	前週	全国(35週)
インフル インザ (32)	インフルエンザ (鳥インフルエンザを除く)	35 3.18	3 1.00	4 1.00	2 0.67	6 2.00	22 2.75	72 2.25	68 2.13	12007 2.52
小児科 (22)	RSウイルス感染症	1 0.14						1 0.05	1 0.05	331 0.11
	咽頭結膜熱		1 0.33					1 0.05	3 0.14	525 0.17
	A群溶血性レンサ球菌咽頭炎	3 0.43	3 1.00	2 0.67			6 1.20	14 0.64	23 1.05	1679 0.56
	感染性胃腸炎	57 8.14	8 2.67	7 2.33	5 2.50	2 1.00	27 5.40	106 4.82	128 5.82	8244 2.73
	水痘	1 0.14	3 1.00	3 1.00		1 0.50	5 1.00	13 0.59	13 0.59	1274 0.42
	手足口病	2 0.29		7 2.33			7 1.40	16 0.73	27 1.23	3416 1.13
	伝染性紅斑									277 0.09
	突発性発しん	5 0.71				3 1.50	2 1.00	3 0.60	13 0.59	2117 0.70
	百日咳								2 0.09	77 0.03
	ヘルパンギーナ	19 2.71	17 5.67	25 8.33	2 1.00	13 6.50	16 3.20	92 4.18	88 4.00	4331 1.44
流行性耳下腺炎	15 2.14	20 6.67	3 1.00		3 1.50	11 2.20	52 2.36	56 2.55	2170 0.72	
眼科 (3)	急性出血性結膜炎		*	*	*	*				14 0.02
	流行性角結膜炎						1 1.00	1 0.33		357 0.53
基幹 (6)	細菌性髄膜炎	1 0.50						1 0.17	1 0.17	8 0.02
	無菌性髄膜炎		*							14 0.03
	マイコプラズマ肺炎	2 1.00						2 0.33	1 0.17	144 0.31
	クラミジア肺炎(オウム病は除く)									6 0.01

インフルエンザは、小児科定点+内科定点

細字は定点当たり患者数

(注) 印は、平成15年11月5日以降届出対象疾患。

*欄には定点はありません

福井県感染症発生動向調査(定点報告:五類感染症)

平成21年第36週 平成21年8月31日(月)～平成21年9月6日(日)

インフルエンザ 定点	インフルエンザ(鳥インフルエンザを除く)	小児科 定点	RSウイルス 感染症	咽頭結 膜熱	A群溶 血性レ ンサ球 菌咽頭 炎	感染性 胃腸炎	水痘	手足口 病	伝染性 紅斑	突発性 発しん	百日咳	ヘルパ ンギー ナ	流行性 耳下腺 炎	眼科・基幹 定点	急性出血 性結膜炎	流行性角 結膜炎	細菌性髄 膜炎	無菌性髄 膜炎	マイコプラ ズマ肺炎	クラミジア 肺炎(オウ ム病を除 く)	
～5ヶ月		～5ヶ月	1			2				1		2		～5ヶ月							
～11ヶ月		～11ヶ月				9		1		7		5		～11ヶ月							
1歳		1歳				15	2	5		4		20	3	1歳			1				
2歳	1	2歳			1	9	5	4		1		23	3	2歳						1	
3歳	4	3歳			1	6	2	2				19	11	3歳							
4歳	1	4歳		1	5	12	2	3				11	11	4歳						1	
5歳	2	5歳			2	7	1	1				7	7	5歳							
6歳	7	6歳			1	7	1					2	7	6歳							
7歳	4	7歳			3	4						1	5	7歳							
8歳	2	8歳				4						2	4	8歳							
9歳	4	9歳			1	2								9歳							
10～14歳	13	10～14歳				19							1	10～14歳							
15～19歳	18	15～19歳				4								15～19歳							
20～29歳	6	20歳以上				6								20～29歳							
30～39歳	5													30～39歳		1					
40～49歳	2													40～49歳							
50～59歳	1													50～59歳							
60～69歳														60～69歳							
70～79歳														70歳以上							
80歳以上	2																				
合計	72	合計	1	1	14	106	13	16		13		92	52	合計		1	1			2	
前期計	68	前期計	1	3	23	128	13	27		17	2	88	56	前期計			1			1	
当期間/前期	1.06	当期間/前期	1	0.33	0.61	0.83	1	0.59	***	0.76		1.05	0.93	当期間/前期	***	***	1	***		2	***
増減数	4	増減数		-2	-9	-22		-11		-4	-2	4	-4	増減数		1				1	

(注) 印は、平成15年11月5日以降届出対象疾患

***は前期計が"0"のとき

福井県感染症発生動向調査(定点報告:五類感染症月報分)

平成21年8月

[患者数:人]

	STD 定点数	性器クラミジア		性器ヘルペス		尖圭コンジローマ		淋菌感染症		合計		基幹 定点数	メチシリン耐性黄色ブドウ球菌感染症	ペニシリン耐性肺炎球菌感染症	薬剤耐性緑膿菌感染症	合計
		男	女	男	女	男	女	男	女	男	女					
福井	2		1					1		1	1	2				
坂井	1	1						1		2		0				
二州	1		2								2	1				
若狭	0											1				
奥越	0											1				
丹南	1	3		2		2		1		8		1				
合計	5	4	3	2		2		3		11	3	6	32	15	2	49
前期計	5	5	2	2		1		3		11	2	6	21	5		26
当期間/前期		0.8	1.5	1	***	2	***	1	***	1	1.5		1.52	3	***	1.88
増減数		-1	1			1					1		11	10	2	23

[定点当たり患者数:人/定点]

	STD 定点数	性器クラミジア		性器ヘルペス		尖圭コンジローマ		淋菌感染症		合計		基幹 定点数	メチシリン耐性黄色ブドウ球菌感染症	ペニシリン耐性肺炎球菌感染症	薬剤耐性緑膿菌感染症	合計
		男	女	男	女	男	女	男	女	男	女					
福井	2		0.50					0.50		0.50	0.50	2				
坂井	1	1.00						1.00		2.00		0				
二州	1		2.00								2.00	1				
若狭	0											1				
奥越	0											1				
丹南	1	3.00		2.00		2.00		1.00		8.00		1				
合計	5	0.80	0.60	0.40		0.40		0.60		2.20	0.60	6	5.33	2.50	0.33	8.17
全国7月	956	1.11	1.38	0.28	0.43	0.30	0.24	0.72	0.17	2.41	2.22	462	4.05	0.87	0.10	5.02

[年齢階層別患者数:人]

	STD	性器クラミジア		性器ヘルペス		尖圭コンジローマ		淋菌感染症		合計		基幹	メチシリン耐性黄色ブドウ球菌感染症	ペニシリン耐性肺炎球菌感染症	薬剤耐性緑膿菌感染症	合計
		男	女	男	女	男	女	男	女	男	女					
0歳														1		1
1歳~4歳													3	9		12
5歳~9歳																
10歳~14歳																
15歳~19歳																
20歳~24歳			1					1		1	1					
25歳~29歳		1						1		2		1				1
30歳~34歳			1	1		1				2	1		1	1		2
35歳~39歳		2	1			1				3	1					
40歳~44歳		1		1				1		3						
45歳~49歳																
50歳~54歳														1		1
55歳~59歳													2			2
60歳~64歳													1			1
65歳~69歳													4			4
70歳以上													20	3	2	25
合計		4	3	2		2		3		11	3		32	15	2	49
前期計		5	2	2		1		3		11	2		21	5		26
当期間/前期		0.8	1.5	1	***	2	***	1	***	1	1.5		1.52	3	***	1.88
増減数		-1	1			1					1		11	10	2	23

***は前期計が 0 のとき