

# 福井県感染症発生動向調査速報

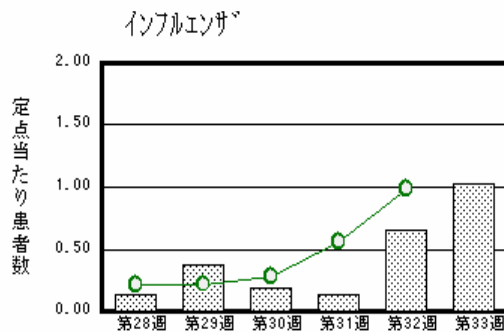
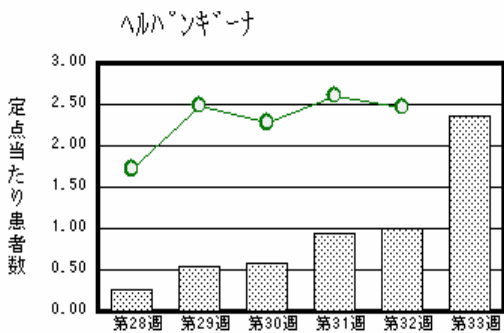
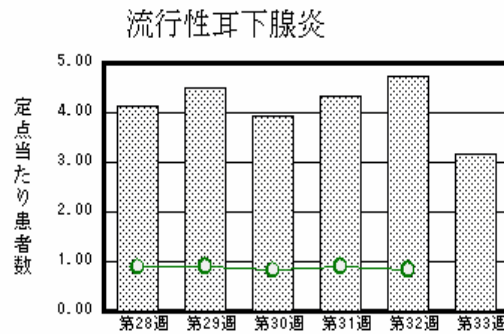
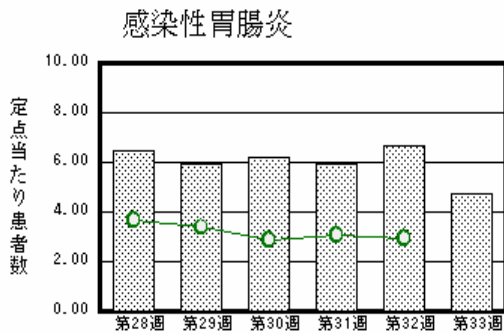
<<平成21年>>

<週報> 第33週 (平成21年 8月10日 ~ 8月16日)  
 <月報> 7月 (平成21年 7月 1日 ~ 7月31日)

発行日: 平成21年8月19日  
 発行: 福井県健康福祉部健康増進課  
 福井県衛生環境研究センター  
 kansen@erc.pref.fukui.jp

## 注目疾患の動向

1. 【今週の上位5疾患】 感染性胃腸炎104名(4.73名) 流行性耳下腺炎70名(3.18名) ヘルパンギーナ52名(2.36名) インフルエンザ33名(1.03名) A群溶血性レンサ球菌咽頭炎19名(0.86名) ( )内は定点当たり人数
2. 【報告数の多い疾患】 感染性胃腸炎(104名) 流行性耳下腺炎(70名) ヘルパンギーナ(52名) インフルエンザ(33名) A群溶血性レンサ球菌咽頭炎(19名)
3. 【感染性胃腸炎】報告数は104名です。定点当たり報告数は減少しました(6.64名 4.73名)。地域別にみると、福井地区9.29名、坂井地区3.33名、丹南地区3.20名、若狭地区2.50名、二州地区2.33名、奥越地区0.50名の順となっています。
4. 【流行性耳下腺炎】報告数は70名です。定点当たり報告数は減少しました(4.73名 3.18名)。地域別にみると、坂井地区5.33名、丹南地区4.40名、福井地区4.00名、若狭地区1.00名、奥越地区1.00名の順となっています。
5. 【ヘルパンギーナ】報告数は52名です。定点当たり報告数は増加しました(1.00名 2.36名)。地域別にみると、丹南地区4.60名、二州地区2.33名、坂井地区2.00名、若狭地区1.50名、奥越地区1.50名、福井地区1.43名の順となっています。
6. 【インフルエンザ】報告数は33名です。定点当たり報告数は増加しました(0.66名 1.03名)。地域別にみると、福井地区2.18名、若狭地区1.33名、二州地区0.50名、丹南地区0.38名の順となっています。



棒グラフは福井県、折れ線グラフは全国の数値を表しています。  
 各疾患の動向グラフについては福井県感染症情報のホームページをご覧ください。

## 感染症週報全国版の要点 2009年第31週号(7月27日~8月2日)要点

発生動向総覧	<第31週>手足口病の定点当たり報告数は第20週以降増加が続いている / その他最新動向
注目すべき感染症	<インフルエンザ> 第31週の定点当たり報告数は0.56であり、第28週以降増加が続いていることに加えて、前週の定点当たり報告数が倍増した
病原体情報	インフルエンザウイルス2008/09シーズン / ヒトから検出されているVero毒素産生性大腸菌2009年
速報	パラチフス2008年(2009年3月10日現在)
海外感染症情報	パンデミック(H1N1)2009 短報: no.6 - パンデミックワクチンの安全性 / パンデミックインフルエンザ(H1N1)2009 - 検査診断例の公式報告数
感染症の話	<今週はお休みです>

詳細は国立感染症研究所感染症情報センターのホームページをご覧ください。 <http://www.idsc.nih.go.jp>

全数届出の感染症(福井県)

- 1類感染症:報告はありませんでした。
- 2類感染症:結核5名の報告がありました。  
(なお、第31週に結核2名の報告がありました)
- 3類感染症:腸管出血性大腸菌感染症1名の報告がありました(下表参照)。
- 4類感染症:第32週にレジオネラ症1名の報告がありました。
- 5類感染症全数把握対象:報告はありませんでした。
- 新型インフルエンザ等感染症:10名の報告がありました。

疾病名	腸管出血性大腸菌感染症(3類感染症)	
患者	男性1名	
主な症状	下痢	
感染原因・感染経路	調査中	
平成21年	福井県	有症者22名、無症者6名
	全国	1,594名(8月2日現在)
平成20年同時期届出累計	有症者24名、無症者17名、全国1,784名	

福井県感染症発生動向調査

[定点報告:五類感染症(週報分)] 平成21年 第33週 平成21年8月10日(月)～平成21年8月16日(日)

定点種別 (定点数)	保健所 病名	福井	坂井	二州	若狭	奥越	丹南	計	前週	全国(32週)
小児科 (22)	インフルエンザ (鳥インフルエンザを除く)	24 2.18		2 0.50	4 1.33		3 0.38	33 1.03	21 0.66	4630 0.99
	RSウイルス感染症			1 0.33				1 0.05		253 0.08
	咽頭結膜熱	1 0.14	6 2.00	1 0.33		2 1.00		10 0.45	5 0.23	739 0.25
	A群溶血性レンサ球菌咽頭炎	3 0.43	1 0.33			4 2.00	11 2.20	19 0.86	20 0.91	1820 0.61
	感染性胃腸炎	65 9.29	10 3.33	7 2.33	5 2.50	1 0.50	16 3.20	104 4.73	146 6.64	8801 2.94
	水痘	4 0.57		1 0.33			10 2.00	15 0.68	15 0.68	1865 0.62
	手足口病	1 0.14					11 2.20	12 0.55	18 0.82	5130 1.72
	伝染性紅斑		1 0.33			1 0.50		2 0.09		412 0.14
	突発性発しん	6 0.86	1 0.33	2 0.67			1 0.20	10 0.45	25 1.14	2235 0.75
	百日咳									110 0.04
	ヘルパンギーナ	10 1.43	6 2.00	7 2.33	3 1.50	3 1.50	23 4.60	52 2.36	22 1.00	7375 2.47
流行性耳下腺炎	28 4.00	16 5.33		2 1.00	2 1.00	22 4.40	70 3.18	104 4.73	2525 0.84	
眼科 (3)	急性出血性結膜炎		*	*	*	*				4 0.01
	流行性角結膜炎									431 0.66
基幹 (6)	細菌性髄膜炎								1 0.17	10 0.02
	無菌性髄膜炎		*							19 0.04
	マイコプラズマ肺炎							2 0.33		164 0.36
	クラミジア肺炎(オウム病は除く)									7 0.02

インフルエンザは、小児科定点+内科定点

細字は定点当たり患者数

(注) 印は、平成15年11月5日以降届出対象疾患。

\* 欄には定点はありません

福井県感染症発生動向調査(定点報告:五類感染症)

平成21年第33週 平成21年8月10日(月)～平成21年8月16日(日)

インフルエンザ 定点	インフルエンザ(鳥インフルエンザを除く)	小児科 定点	RSウイルス 感染症	咽頭結 膜熱	A群溶 血性レ ンサ球 菌咽頭 炎	感染性 胃腸炎	水痘	手足口 病	伝染性 紅斑	突発性 発しん	百日咳	ヘルパ ンギー ナ	流行性 耳下腺 炎	眼科・基幹 定点	急性出血 性結膜炎	流行性角 結膜炎	細菌性髄 膜炎	無菌性髄 膜炎	マイコプラ ズマ肺炎	クラミジア 肺炎(オウ ム病を除 く)	
～5ヶ月		～5ヶ月	1			4	1	1		1				～5ヶ月							
～11ヶ月		～11ヶ月				10	1	2		3		4	2	～11ヶ月							
1歳	1	1歳		5	1	24	2	6	1	4		15	9	1歳							
2歳		2歳		2	1	11	3	1		2		11	7	2歳							
3歳		3歳		2	3	10	2	2				9	14	3歳							
4歳		4歳			5	10	2					9	9	4歳							
5歳	3	5歳		1	2	5	1					3	10	5歳							
6歳	2	6歳			1	7	2						6	6歳							
7歳		7歳			1	4						1	2	7歳							
8歳	2	8歳			2	3			1				3	8歳							
9歳	1	9歳											3	9歳							
10～14歳	3	10～14歳			3	9							2	10～14歳							
15～19歳	8	15～19歳				3							1	15～19歳							
20～29歳	8	20歳以上				4	1						2	20～29歳							
30～39歳	1													30～39歳							
40～49歳	1													40～49歳							
50～59歳	2													50～59歳							
60～69歳	1													60～69歳							
70～79歳														70歳以上							
80歳以上																					
合計	33	合計	1	10	19	104	15	12	2	10		52	70	合計							
前期計	21	前期計		5	20	146	15	18		25		22	104	前期計			1				2
当期間/前期	1.57	当期間/前期	***	2	0.95	0.71	1	0.67	***	0.4	***	2.36	0.67	当期間/前期	***	***		***			***
増減数	12	増減数	1	5	-1	-42		-6	2	-15		30	-34	増減数			-1				-2

(注) 印は、平成15年11月5日以降届出対象疾患

\*\*\*は前期計が"0"のとき

福井県感染症発生動向調査(定点報告:五類感染症月報分)

平成21年7月

[患者数:人]

	STD 定点数	性器クラミジア		性器ヘルペス		尖圭コンジローマ		淋菌感染症		合計		基幹 定点数	メチシリン耐性黄色ブドウ球菌感染症	ペニシリン耐性肺炎球菌感染症	薬剤耐性緑膿菌感染症	合計
		男	女	男	女	男	女	男	女	男	女					
福井	2	1	1	1				1		3	1	2				
坂井	1			1						1		0				
二州	1											1				
若狭	0											1				
奥越	0											1				
丹南	1	4	1			1		2		7	1	1				
合計	5	5	2	2		1		3		11	2	6	21	5		26
前期計	5	6	5	3				5	1	14	6	6	31	18	1	50
当期間/前期		0.83	0.4	0.67	***	***	***	0.6		0.79	0.33		0.68	0.28		0.52
増減数		-1	-3	-1		1		-2	-1	-3	-4		-10	-13	-1	-24

[定点当たり患者数:人/定点]

	STD 定点数	性器クラミジア		性器ヘルペス		尖圭コンジローマ		淋菌感染症		合計		基幹 定点数	メチシリン耐性黄色ブドウ球菌感染症	ペニシリン耐性肺炎球菌感染症	薬剤耐性緑膿菌感染症	合計
		男	女	男	女	男	女	男	女	男	女					
福井	2	0.50	0.50	0.50				0.50		1.50	0.50	2				
坂井	1			1.00						1.00		0				
二州	1											1				
若狭	0											1				
奥越	0											1				
丹南	1	4.00	1.00			1.00		2.00		7.00	1.00	1				
合計	5	1.00	0.40	0.40		0.20		0.60		2.20	0.40	6	3.50	0.83		4.33
全国7月	956	1.11	1.38	0.28	0.43	0.30	0.24	0.72	0.17	2.41	2.22	462	4.05	0.87	0.10	5.02

[年齢階層別患者数:人]

	STD	性器クラミジア		性器ヘルペス		尖圭コンジローマ		淋菌感染症		合計		基幹	メチシリン耐性黄色ブドウ球菌感染症	ペニシリン耐性肺炎球菌感染症	薬剤耐性緑膿菌感染症	合計
		男	女	男	女	男	女	男	女	男	女					
0歳														2		2
1歳~4歳													2	3		5
5歳~9歳																
10歳~14歳																
15歳~19歳			1								1					
20歳~24歳		1	1					2		3	1					
25歳~29歳		1						1		2						
30歳~34歳		2								2						
35歳~39歳		1				1				2						
40歳~44歳				1						1						
45歳~49歳																
50歳~54歳																
55歳~59歳													1			1
60歳~64歳				1						1			3			3
65歳~69歳													2			2
70歳以上													13			13
合計		5	2	2		1		3		11	2		21	5		26
前期計		6	5	3				5	1	14	6		31	18	1	50
当期間/前期		0.83	0.4	0.67	***	***	***	0.6		0.79	0.33		0.68	0.28		0.52
増減数		-1	-3	-1		1		-2	-1	-3	-4		-10	-13	-1	-24

\*\*\*は前期計が 0 のとき