

# 福井県感染症発生動向調査速報

<<平成21年>>

<週報> 第32週 (平成21年 8月 3日 ~ 8月 9日)

発行日: 平成21年8月12日

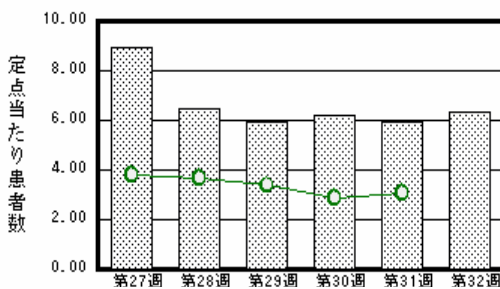
<月報> 7月 (平成21年 7月 1日 ~ 7月31日)

発行: 福井県健康福祉部健康増進課  
福井県衛生環境研究センター  
kansen@erc.pref.fukui.jp

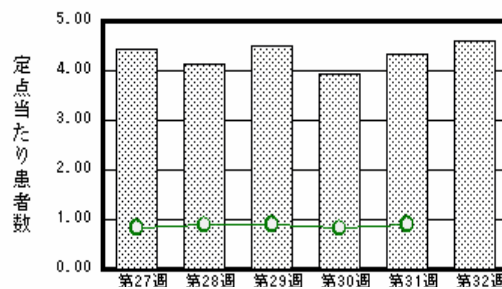
## 注目疾患の動向

1. 【今週の上位5疾患】 感染性胃腸炎140名(6.36名) 流行性耳下腺炎101名(4.59名) 突発性発しん26名(1.18名) ヘルパンギーナ23名(1.05名) A群溶血性レンサ球菌咽頭炎21名(0.95名) ( )内は定点当たりの人数
2. 【報告数の多い疾患】 感染性胃腸炎(140名) 流行性耳下腺炎(101名) 突発性発しん(26名) ヘルパンギーナ(23名) A群溶血性レンサ球菌咽頭炎(21名)
3. 【感染性胃腸炎】報告数は140名です。定点当たり報告数は増加しました(5.91名 6.36名)。地域別にみると、福井地区10.57名、丹南地区7.80名、二州地区3.67名、坂井地区3.33名、奥越地区2.50名、若狭地区0.50名の順となっています。
4. 【流行性耳下腺炎】報告数は101名です。定点当たり報告数は増加しました(4.32名 4.59名)。地域別にみると、坂井地区8.67名、福井地区5.57名、丹南地区4.80名、奥越地区3.00名、若狭地区1.50名、二州地区1.00名の順となっています。
5. 【突発性発しん】報告数は26名です。定点当たり報告数は増加しました(0.91名 1.18名)。地域別にみると、若狭地区2.00名、二州地区1.67名、丹南地区1.60名、福井地区1.14名、奥越地区0.50名の順となっています。
6. 【ヘルパンギーナ】報告数は23名です。定点当たり報告数は増加しました(0.95名 1.05名)。地域別にみると、坂井地区2.00名、丹南地区1.60名、若狭地区1.00名、奥越地区1.00名、二州地区0.67名、福井地区0.43名の順となっています。

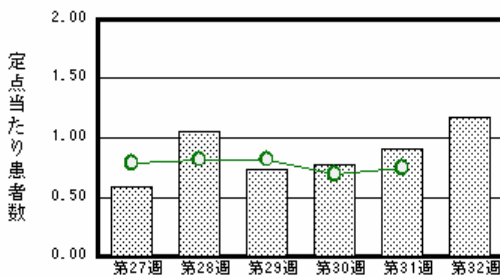
感染性胃腸炎



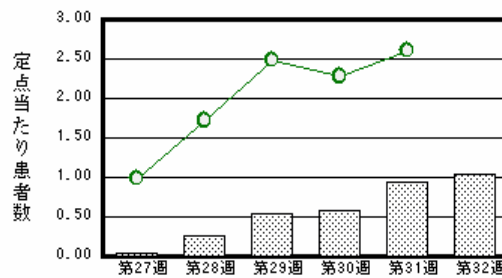
流行性耳下腺炎



突発性発しん



ヘルパンギーナ



棒グラフは福井県、折れ線グラフは全国の数値を表しています。  
各疾患の動向グラフについては福井県感染症情報のホームページをご覧ください。

## 感染症週報全国版の要点

2009年第30週号(7月20日~7月26日)要点

発生動向総覧	<第30週> 百日咳の定点当たり報告数は増加し、過去5年間の同時期と比較してかなり多い/その他最新動向
注目すべき感染症	<インフルエンザ> 第30週の定点当たり報告数は0.28であり、3週連続で増加がみられた <腸管出血性大腸菌感染症> 本疾患の重篤な合併症である溶血性尿毒症症候群は、第30週までに25例報告があった
病原体情報	インフルエンザウイルス2008/09 シーズン / ヒトから検出されているVero毒素産生性大腸菌2009年
速報	腸チフス2008年(2009年3月10日現在)
海外感染症情報	パンデミック(H1N1)2009 短報: no.5 - 妊婦における新型インフルエンザ / パンデミックインフルエンザ(H1N1)2009 - 検査診断例の公式報告数
感染症の話	<今週はお休みです>

詳細は国立感染症研究所感染症情報センターのホームページをご覧ください。 <http://www.idsc.nih.go.jp>

全数届出の感染症(福井県)

- 1類感染症:報告はありませんでした。
- 2類感染症:結核1名の報告がありました。  
(なお、第31週に結核1名の報告がありました)
- 3類感染症:報告はありませんでした。
- 4類感染症:報告はありませんでした。
- 5類感染症全数把握対象:報告はありませんでした。
- 新型インフルエンザ等感染症:1名の報告がありました。

福井県感染症発生動向調査

[定点報告:五類感染症(週報分)] 平成21年 第32週 平成21年8月3日(月)～平成21年8月9日(日)

定点種別 (定点数)	保健所 病名	福井	坂井	二州	若狭	奥越	丹南	計	前週	全国(31週)
インフル エンザ (32)	インフルエンザ (鳥インフルエンザ を除く)	16 1.45		1 0.25	2 0.67		2 0.25	21 0.66	4 0.13	2655 0.56
小児科  (22)	RSウイルス感 染症									193 0.06
	咽頭結膜熱	1 0.14	1 0.33			1 0.50	2 0.40	5 0.23	6 0.27	914 0.30
	A群溶血性レンサ 球菌咽頭炎	2 0.29	3 1.00	2 0.67		2 1.00	12 2.40	21 0.95	31 1.41	2210 0.73
	感染性胃腸炎	74 10.57	10 3.33	11 3.67	1 0.50	5 2.50	39 7.80	140 6.36	130 5.91	9200 3.05
	水痘	4 0.57		1 0.33		1 0.50	10 2.00	16 0.73	20 0.91	2321 0.77
	手足口病	5 0.71	3 1.00	3 1.00		2 1.00	6 1.20	19 0.86	9 0.41	5101 1.69
	伝染性紅斑									443 0.15
	突発性発しん	8 1.14		5 1.67	4 2.00	1 0.50	8 1.60	26 1.18	20 0.91	2275 0.75
	百日咳									122 0.04
	ヘルパンギーナ	3 0.43	6 2.00	2 0.67	2 1.00	2 1.00	8 1.60	23 1.05	21 0.95	7887 2.61
流行性耳下腺 炎	39 5.57	26 8.67	3 1.00	3 1.50	6 3.00	24 4.80	101 4.59	95 4.32	2740 0.91	
眼科  (3)	急性出血性結膜 炎		*	*	*	*				12 0.02
	流行性角結膜 炎								1 0.33	373 0.56
基幹  (6)	細菌性髄膜炎	1 0.50						1 0.17		6 0.01
	無菌性髄膜炎		*						1 0.17	25 0.05
	マイコプラズマ肺 炎	2 1.00						2 0.33		147 0.32
	クラミジア肺炎(オム 病は除く)									8 0.02

インフルエンザは、小児科定点+内科定点

細字は定点当たり患者数

(注) 印は、平成15年11月5日以降届出対象疾患。

\* 欄には定点はありません

福井県感染症発生動向調査(定点報告:五類感染症)

平成21年第32週 平成21年8月3日(月)～平成21年8月9日(日)

インフルエンザ 定点	インフルエンザ(鳥インフルエンザを除く)	小児科 定点	RSウイルス 感染症	咽頭結 膜熱	A群溶 血性レ ンサ球 菌咽頭 炎	感染性 胃腸炎	水痘	手足口 病	伝染性 紅斑	突発性 発しん	百日咳	ヘルパ ンギー ナ	流行性 耳下腺 炎	眼科・基幹 定点	急性出血 性結膜炎	流行性角 結膜炎	細菌性髄 膜炎	無菌性髄 膜炎	マイコプラ ズマ肺炎	クラミジア 肺炎(オウ ム病を除 く)	
～5ヶ月		～5ヶ月				8								～5ヶ月							
～11ヶ月	1	～11ヶ月		1	2	10				11		2		～11ヶ月							
1歳		1歳		1		20	2	9		14		4	10	1歳							
2歳	1	2歳		2	1	12	3	5		1		6	8	2歳						1	
3歳		3歳		1	1	16	3	2				4	20	3歳							
4歳		4歳			1	11	5	2				4	24	4歳							
5歳		5歳			3	13		1					18	5歳							
6歳	2	6歳			6	9	1					1	8	6歳						1	
7歳		7歳			3	6	2						7	7歳							
8歳		8歳			1	6								8歳							
9歳	2	9歳			2	8						1	2	9歳							
10～14歳	7	10～14歳				7							2	10～14歳							
15～19歳	3	15～19歳			1	1								15～19歳							
20～29歳	1	20歳以上				13						1	2	20～29歳							
30～39歳	2													30～39歳			1				
40～49歳	2													40～49歳							
50～59歳														50～59歳							
60～69歳														60～69歳							
70～79歳														70歳以上							
80歳以上																					
合計	21	合計		5	21	140	16	19		26		23	101	合計			1			2	
前期計	4	前期計		6	31	130	20	9		20		21	95	前期計		1			1		
当期間/前期	5.25	当期間/前期	***	0.83	0.68	1.08	0.8	2.11	***	1.3	***	1.1	1.06	当期間/前期	***		***		***	***	***
増減数	17	増減数		-1	-10	10	-4	10		6		2	6	増減数		-1	1	-1		2	

(注) 印は、平成15年11月5日以降届出対象疾患

\*\*\*は前期計が"0"のとき

福井県感染症発生動向調査(定点報告:五類感染症月報分)

平成21年7月

[患者数:人]

	STD 定点数	性器クラミジア		性器ヘルペス		尖圭コンジローマ		淋菌感染症		合計		基幹 定点数	メチシリン耐性黄色ブドウ球菌感染症	ペニシリン耐性肺炎球菌感染症	薬剤耐性緑膿菌感染症	合計
		男	女	男	女	男	女	男	女	男	女					
福井	2	1	1	1				1		3	1	2				
坂井	1			1						1		0				
二州	1											1				
若狭	0											1				
奥越	0											1				
丹南	1	4	1			1		2		7	1	1				
合計	5	5	2	2		1		3		11	2	6	21	5		26
前期計	5	6	5	3				5	1	14	6	6	31	18	1	50
当期間/前期		0.83	0.4	0.67	***	***	***	0.6		0.79	0.33		0.68	0.28		0.52
増減数		-1	-3	-1		1		-2	-1	-3	-4		-10	-13	-1	-24

[定点当たり患者数:人/定点]

	STD 定点数	性器クラミジア		性器ヘルペス		尖圭コンジローマ		淋菌感染症		合計		基幹 定点数	メチシリン耐性黄色ブドウ球菌感染症	ペニシリン耐性肺炎球菌感染症	薬剤耐性緑膿菌感染症	合計
		男	女	男	女	男	女	男	女	男	女					
福井	2	0.50	0.50	0.50				0.50		1.50	0.50	2				
坂井	1			1.00						1.00		0				
二州	1											1				
若狭	0											1				
奥越	0											1				
丹南	1	4.00	1.00			1.00		2.00		7.00	1.00	1				
合計	5	1.00	0.40	0.40		0.20		0.60		2.20	0.40	6	3.50	0.83		4.33
全国6月	953	1.07	1.33	0.27	0.45	0.26	0.20	0.64	0.17	2.24	2.15	462	4.21	1.03	0.08	5.32

[年齢階層別患者数:人]

	STD	性器クラミジア		性器ヘルペス		尖圭コンジローマ		淋菌感染症		合計		基幹	メチシリン耐性黄色ブドウ球菌感染症	ペニシリン耐性肺炎球菌感染症	薬剤耐性緑膿菌感染症	合計
		男	女	男	女	男	女	男	女	男	女					
0歳														2		2
1歳~4歳													2	3		5
5歳~9歳																
10歳~14歳																
15歳~19歳			1								1					
20歳~24歳		1	1					2		3	1					
25歳~29歳		1						1		2						
30歳~34歳		2								2						
35歳~39歳		1				1				2						
40歳~44歳				1						1						
45歳~49歳																
50歳~54歳																
55歳~59歳													1			1
60歳~64歳				1						1			3			3
65歳~69歳													2			2
70歳以上													13			13
合計		5	2	2		1		3		11	2		21	5		26
前期計		6	5	3				5	1	14	6		31	18	1	50
当期間/前期		0.83	0.4	0.67	***	***	***	0.6		0.79	0.33		0.68	0.28		0.52
増減数		-1	-3	-1		1		-2	-1	-3	-4		-10	-13	-1	-24

\*\*\*は前期計が 0 のとき